



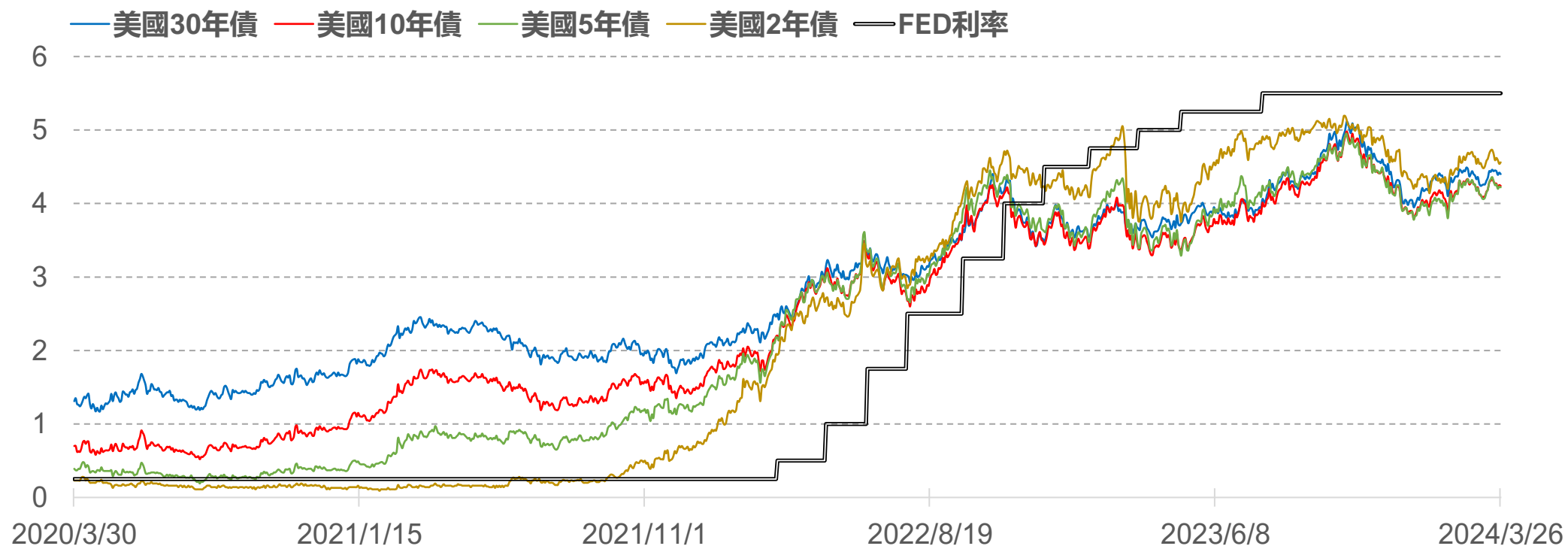
CME

FedWatch 升降息機率

2024年3月27日 永豐期貨顧問事業部編制

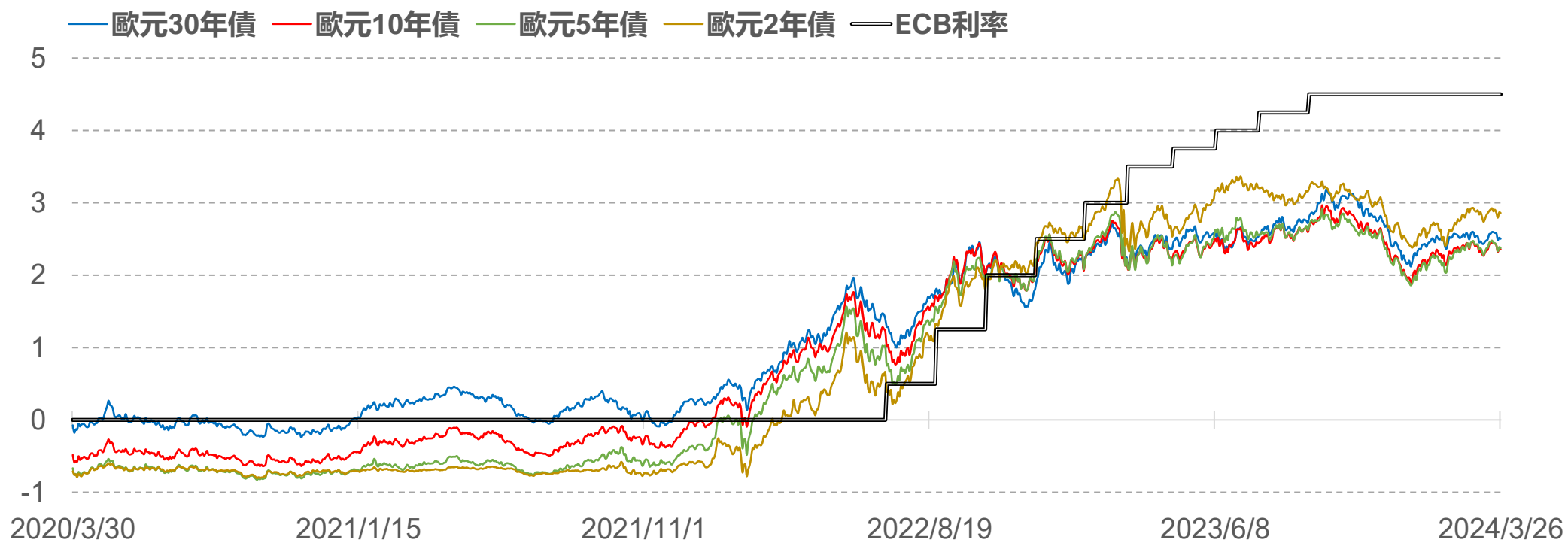
美債殖利率表現

標的	收盤	變動	變動%	近一週	近一月	近一季	52週高	52週低
30年	4.40	-0.02	-0.45%	-0.90%	0	+8.91%	5.11	3.54
10年	4.24	-0.01	-0.24%	-1.40%	-0.93%	+9.00%	4.98	3.30
5年	4.22	-0.01	-0.24%	-2.09%	-1.63%	+8.48%	4.95	3.29
2年	4.56	+0.02	+0.44%	-2.56%	-2.77%	+7.04%	5.19	3.75



歐債殖利率表現

標的	收盤	變動	變動%	近一週	近一月	近一季	52週高	52週低
30年	2.503	-0.014	-0.56%	-3.55%	-2.42%	+13.82%	3.192	2.120
10年	2.355	-0.013	-0.55%	-3.56%	-3.05%	+19.66%	2.968	1.899
5年	2.374	-0.013	-0.54%	-2.90%	-2.78%	+24.75%	2.916	1.860
2年	2.860	-0.008	-0.28%	-0.80%	-1.99%	+18.41%	3.364	2.380

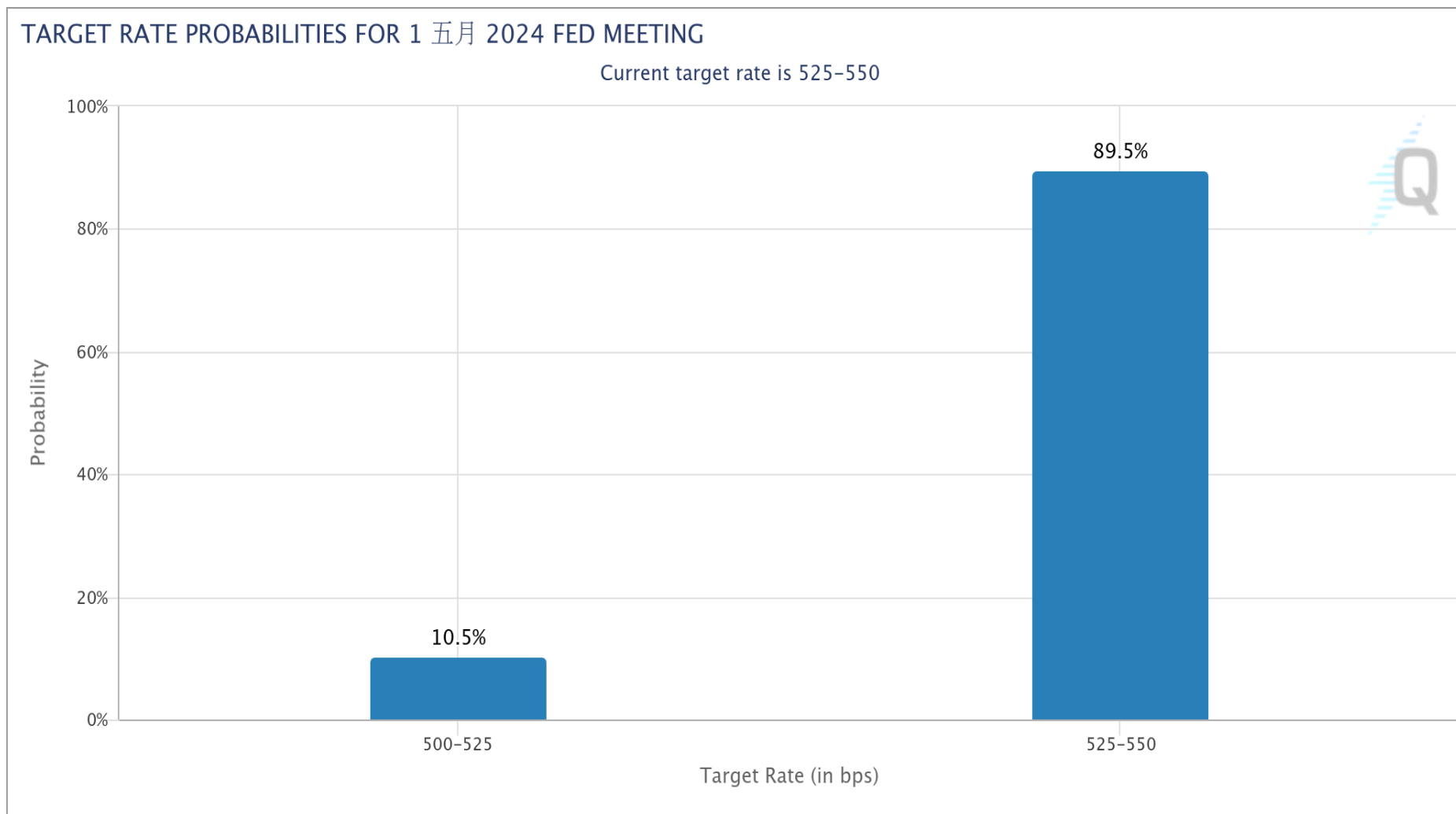


FedWatch升降息機率(%)

利率區間	2.50	2.75	3.00	3.25	3.50	3.75	4.00	4.25	4.50	4.75	5.00	5.25	5.50
會議日期	2.75	3.00	3.25	3.50	3.75	4.00	4.25	4.50	4.75	5.00	5.25	5.50	5.75
2024/05/01											10.5	89.5	
2024/06/12										7	63.6	29.4	
2024/07/31									3	31	49.1	16.9	
2024/09/18								2.2	24	44.6	25	4.2	
2024/11/07							1.1	12.8	33.9	35.1	14.9	2.2	
2024/12/18						0.7	8.7	26.7	34.7	21.9	6.6	0.8	
2025/01/29					0.4	4.9	18.1	30.8	28	13.9	3.5	0.4	
2025/03/19				0.2	2.9	12.2	25.2	29.3	20.2	8.1	1.8	0.2	
2025/04/30				1.3	6.7	17.6	26.9	25.5	15.2	5.5	1.1	0.1	
備註	1. 2022年3月至2023年7月累計升息11次共21碼 利率區間由0-0.25% ➔ 5.25-5.50% 2. 2023年9月起已連續五次會議維持利率不變											目前 利率	

FOMC會議日期：5月1日 (台北時間5月2日凌晨2點)

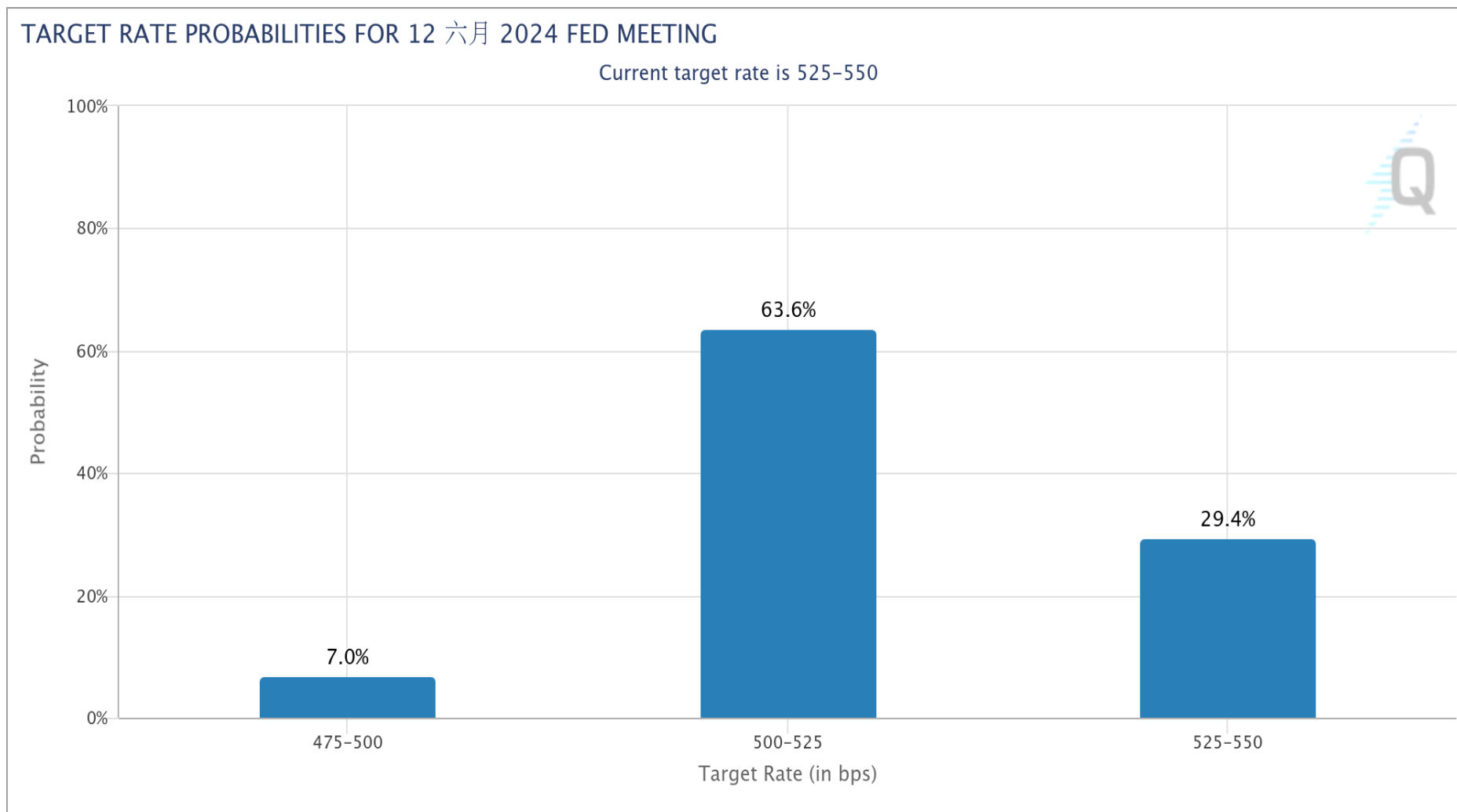
FedWatch降息機率： 維持不變 89.5% 降息1碼 10.5% 降息2碼 -



數據與圖表來源：芝商所FedWatch工具

FOMC會議日期：6月12日 (台北時間6月13日凌晨2點)

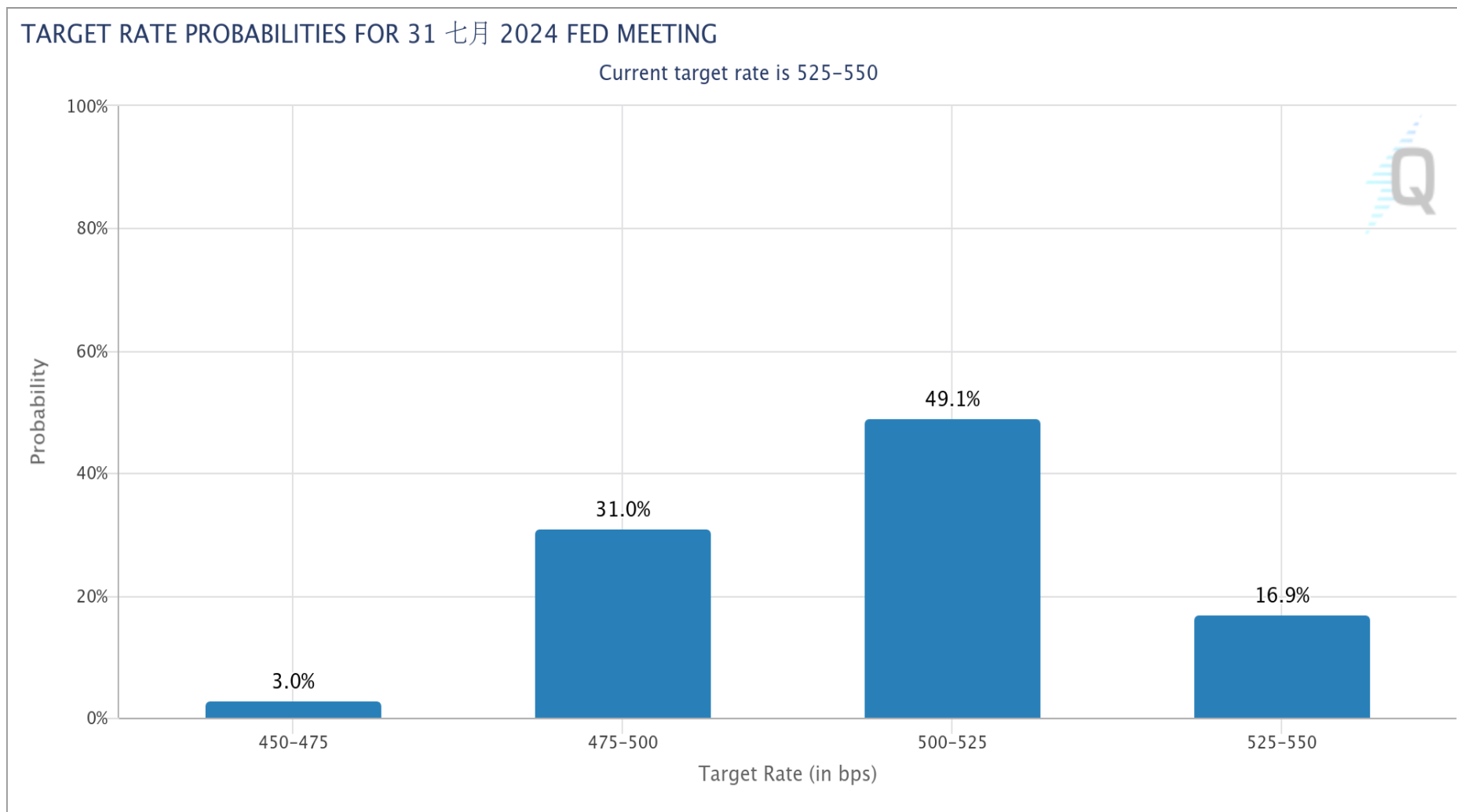
FedWatch降息機率：**維持不變** 29.4% **降息1碼** 63.6% **降息2碼** 7.0%



數據與圖表來源：芝商所FedWatch工具

FOMC會議日期：7月31日 (台北時間8月1日凌晨2點)

FedWatch降息機率：**維持不變** 16.9% **降息1碼** 49.1% **降息2碼** 31.0%



數據與圖表來源：芝商所FedWatch工具

敬語

本研究報告純屬研究性質僅供參考，不保證其完整性及精確性，報告內容具時效性，邇後若有變更，本公司將不做預告或主動更新。交易人應審慎考量本身之需求及交易可能衍生之風險，並就交易結果自行負責，本公司恕不負任何法律責任，亦不作任何保證。未經本公司授權，禁止以任何形式複製、轉載或節錄。

永豐期貨股份有限公司 | 台北市重慶南路一段2號8樓 | 02-2381-1799 | 111年金管期總字第007號 | 顧問事業部