



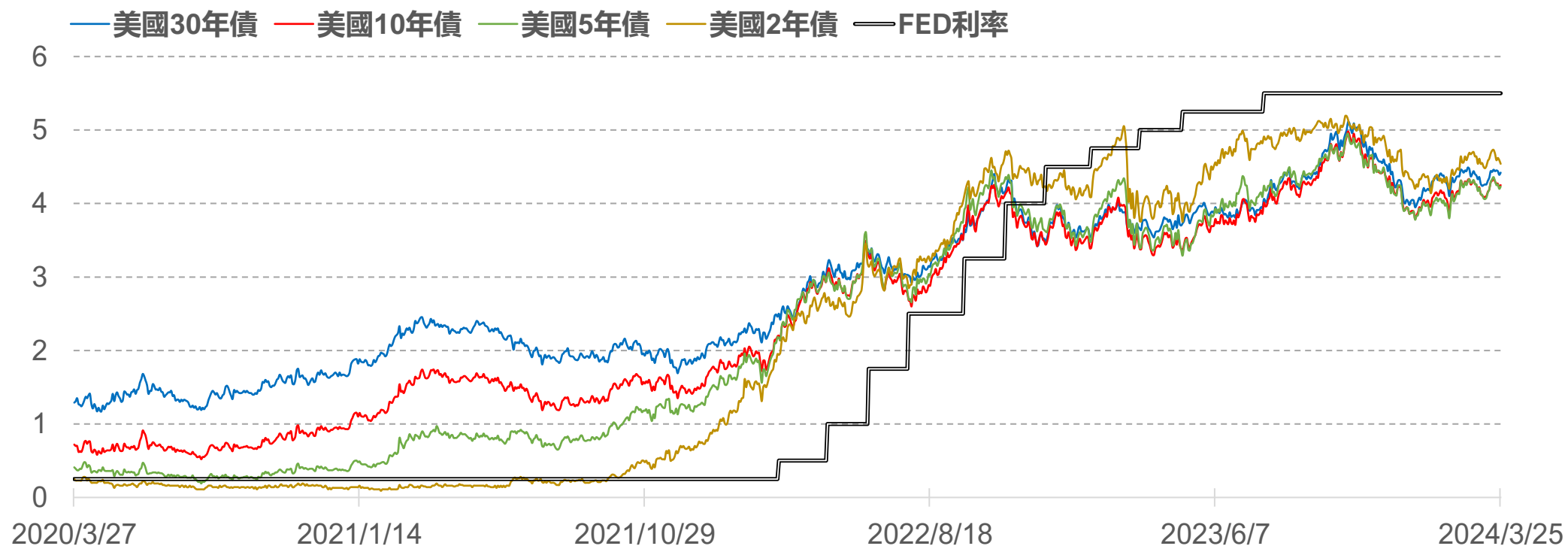
CME

FedWatch 升降息機率

2024年3月26日 永豐期貨顧問事業部編制

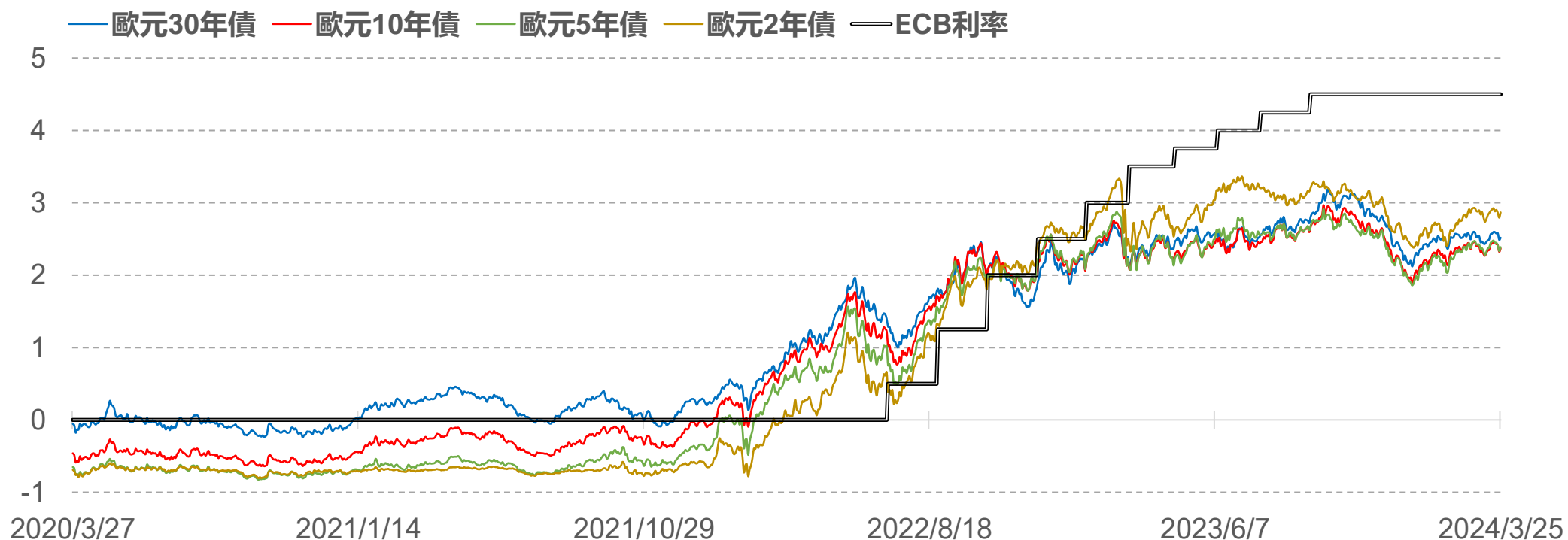
# 美債殖利率表現

標的	收盤	變動	變動%	近一週	近一月	近一季	52週高	52週低
30年	4.42	+0.03	+0.68%	-0.90%	+1.14%	+9.14%	5.11	3.54
10年	4.25	+0.03	+0.71%	-2.07%	-0.23%	+8.97%	4.98	3.30
5年	4.23	+0.03	+0.71%	-2.98%	-1.17%	+9.30%	4.95	3.29
2年	4.54	-0.05	-1.09%	-4.02%	-2.78%	+5.34%	5.19	3.75



# 歐債殖利率表現

標的	收盤	變動	變動%	近一週	近一月	近一季	52週高	52週低
30年	2.517	+0.028	+1.12%	-3.08%	+0.88%	+14.46%	3.192	2.120
10年	2.368	+0.045	+1.94%	-3.66%	+0.25%	+20.33%	2.968	1.899
5年	2.387	+0.056	+2.40%	-3.67%	+0.51%	+25.43%	2.916	1.860
2年	2.868	+0.074	+2.63%	-1.97%	+0.07%	+18.74%	3.364	2.380

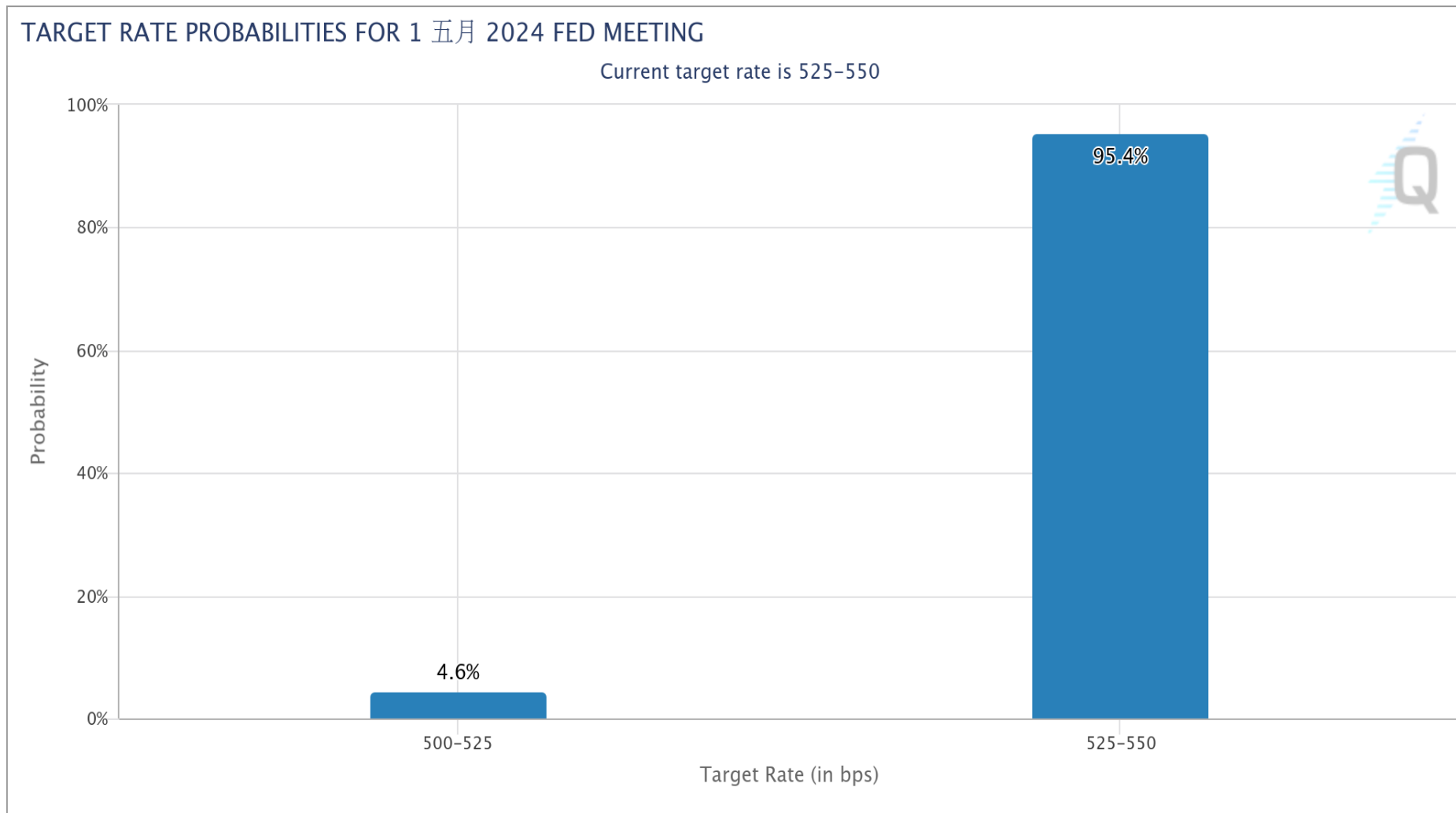


# FedWatch升降息機率(%)

利率區間	2.50	2.75	3.00	3.25	3.50	3.75	4.00	4.25	4.50	4.75	5.00	5.25	5.50
會議日期	2.75	3.00	3.25	3.50	3.75	4.00	4.25	4.50	4.75	5.00	5.25	5.50	5.75
2024/05/01											4.6	95.4	
2024/06/12										3.3	70.4	26.3	
2024/07/31									1.5	33.1	50.8	14.6	
2024/09/18								1.1	25.9	46.7	22.9	3.4	
2024/11/07							0.5	12.9	35.8	35.4	13.6	1.8	
2024/12/18						0.4	9.1	28.8	35.5	20.3	5.4	0.5	
2025/01/29					0.2	4.8	19.1	32.2	27.7	12.7	2.9	0.3	
2025/03/19				0.1	2.8	12.8	26.4	29.7	19.4	7.3	1.4	0.1	
2025/04/30				1.2	7	18.6	27.8	25.3	14.2	4.8	0.9	0.1	
備註	1. 2022年3月至2023年7月累計升息11次共21碼 利率區間由0-0.25% ➔ 5.25-5.50% 2. 2023年9月起已連續五次會議維持利率不變											目前 利率	

# FOMC會議日期：5月1日 (台北時間5月2日凌晨2點)

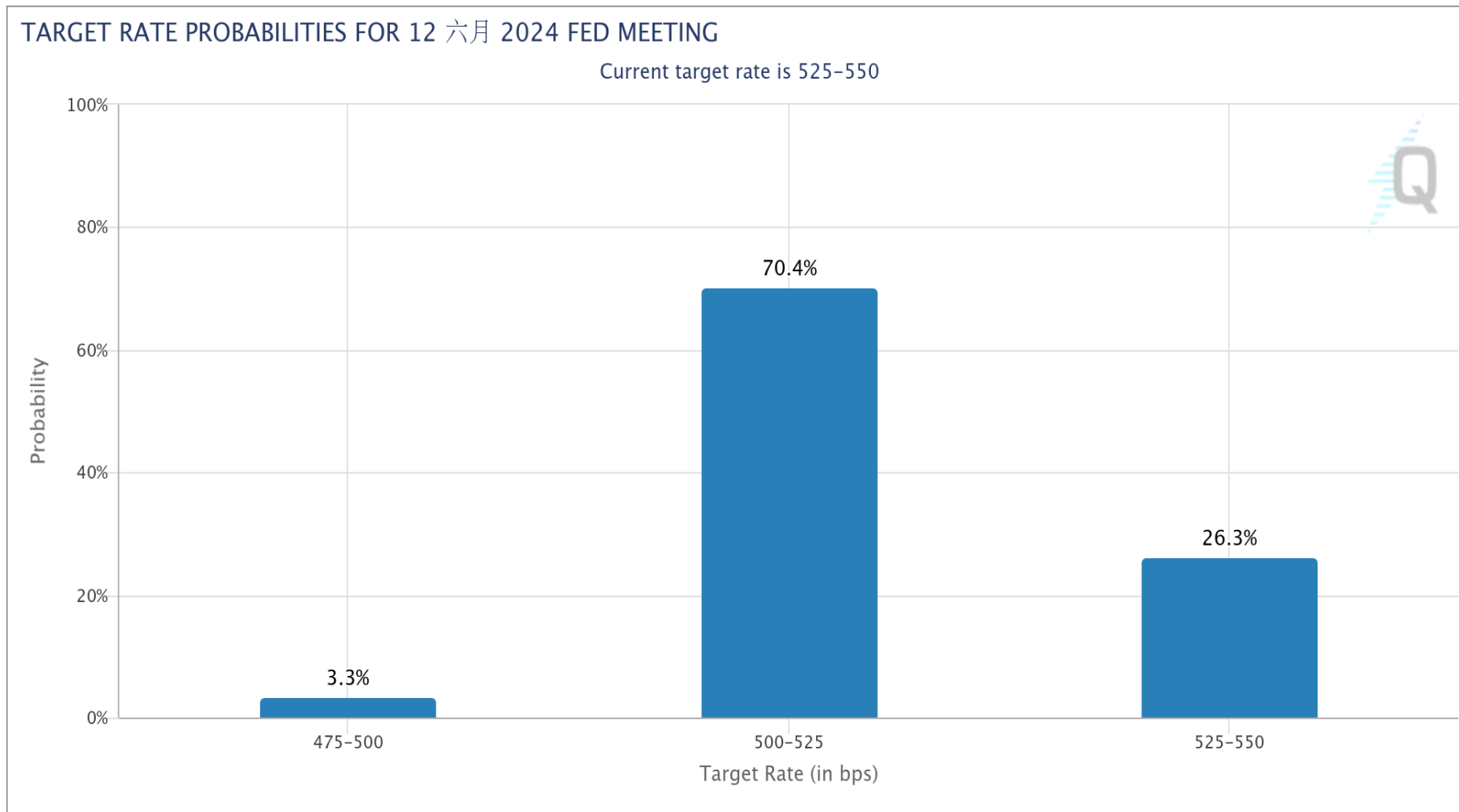
FedWatch降息機率：**維持不變** 95.4% **降息1碼** 4.6% **降息2碼** -



數據與圖表來源：芝商所FedWatch工具

# FOMC會議日期：6月12日 (台北時間6月13日凌晨2點)

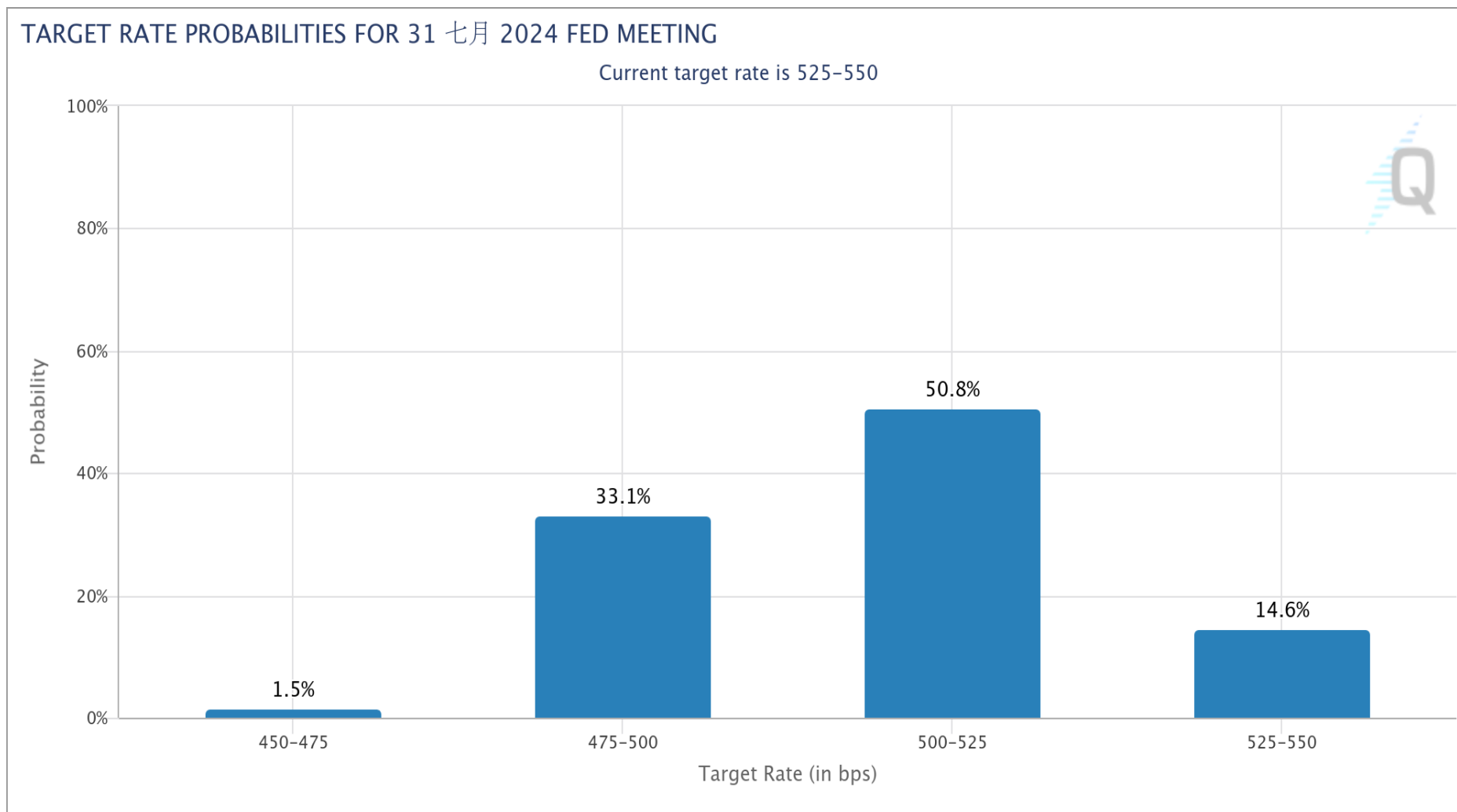
FedWatch降息機率：**維持不變** 26.3% **降息1碼** 70.4% **降息2碼** 3.3%



數據與圖表來源：芝商所FedWatch工具

# FOMC會議日期：7月31日 (台北時間8月1日凌晨2點)

FedWatch降息機率：**維持不變** 14.6% **降息1碼** 50.8% **降息2碼** 33.1%



數據與圖表來源：芝商所FedWatch工具

# 敬語

---

本研究報告純屬研究性質僅供參考，不保證其完整性及精確性，報告內容具時效性，邇後若有變更，本公司將不做預告或主動更新。交易人應審慎考量本身之需求及交易可能衍生之風險，並就交易結果自行負責，本公司恕不負任何法律責任，亦不作任何保證。未經本公司授權，禁止以任何形式複製、轉載或節錄。

永豐期貨股份有限公司 | 台北市重慶南路一段2號8樓 | 02-2381-1799 | 111年金管期總字第007號 | 顧問事業部