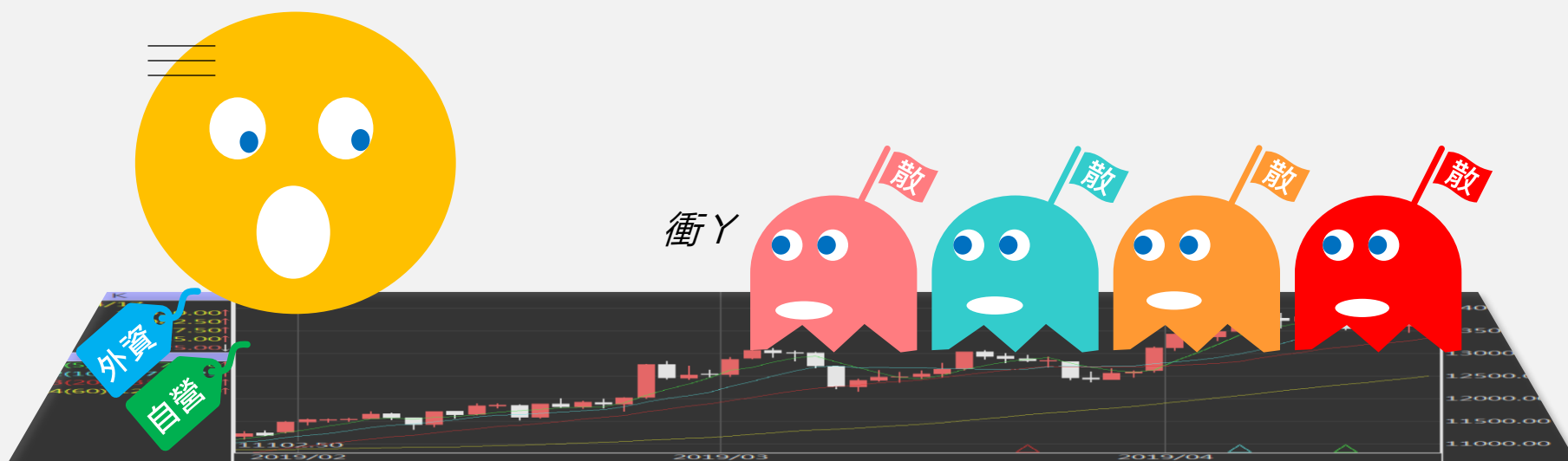


台指期晨報

永豐期貨顧問事業部編製



夜盤期權籌碼 (單日交易淨部位, 單位: 口/億元)

	大台 (口數)	小台 (口數)	大台 +小台/4	Call (口數)	Put (口數)	Call (金額)	Put (金額)
外資	+256	-2297	-318.25	-164	+222	-0.021	+0.020
投信	0	0	0	0	0	0	0
自營	+397	-606	+245.5	+2310	-1867	-0.144	+0.002
合計	+653	-2903	-72.75	+2146	-1645	-0.166	+0.021

歐美收盤行情表

標的	收盤	漲跌	漲跌幅	今年以來	0% (52週低)	↔	100% (52週高)
道瓊指數	39282.33	-31.31	-0.08%	+4.2%			92%
標普五百	5203.58	-14.61	-0.28%	+9.1%			96%
那斯達克	16315.7	-68.77	-0.42%	+8.7%			95%
費城半導	4851.9	-39.59	-0.81%	+16.2%			84%
羅素2000	2070.163	-4.00	-0.19%	+2.1%			91%
美元指數	104.3	+0.07	+0.07%	+2.9%			61%
VIX指數	13.24	+0.05	+0.38%	+6.3%	13%		
時報金融	7930.96	+13.39	+0.17%	+2.6%			96%
法國CAC	8184.75	+33.15	+0.41%	+8.5%			97%
德國DAX	18384.35	+123.04	+0.67%	+9.7%			99%

亞洲收盤行情表

標的	收盤	漲跌	漲跌幅	今年以來	0% (52週低)	↔	100% (52週高)
加權指數	20126.49	-65.76	-0.33%	+12.2%			95%
日經指數	40398.03	-16.09	-0.04%	+20.7%			95%
韓國指數	2757.09	+19.52	+0.71%	+3.8%			96%
上證指數	3031.4809	+5.18	+0.17%	+1.9%			51%
恆生指數	16618.32	+144.68	+0.88%	-2.5%	30%		
海峽指數	3233.33	+35.23	+1.10%	-0.2%			55%
印度指數	22004.7	-92.05	-0.42%	+1.3%			91%
印尼指數	7347.33	+5.23	+0.07%	+1.0%			88%
泰國指數	1377.23	+4.74	+0.35%	-2.7%	10%		
越南指數	1282.21	+14.35	+1.13%	+13.5%			97%

重要美股表現

標的	收盤	漲跌	漲跌幅	標的	收盤	漲跌	漲跌幅
蘋果	169.71	-1.14	-0.67%	高通	167.07	-0.45	-0.27%
亞馬遜	178.3	-1.41	-0.78%	美光	118.8	+1.67	+1.43%
谷歌	150.67	+0.60	+0.40%	特斯拉	177.67	+5.04	+2.92%
臉書	495.89	-7.13	-1.42%	美孚石油	113.79	-0.86	-0.75%
奈飛	629.24	+1.78	+0.28%	太陽能源	2.49	-0.08	-3.11%
微軟	421.65	-1.21	-0.29%	沃爾瑪	60.51	-0.06	-0.10%
英特爾	41.99	+0.16	+0.38%	家得寶	379.93	-3.58	-0.93%
台積電A	138.84	-1.39	-0.99%	耐吉	92.58	-1.17	-1.25%
輝達	925.61	-24.41	-2.57%	摩根大通	195.73	+0.91	+0.47%
德州儀器	167.91	-2.94	-1.72%	輝瑞製藥	27.59	+0.16	+0.58%

台灣期交所夜盤行情表

商品	月份	收盤	漲跌	漲跌幅	成交量	合約歷史高	合約歷史低
台指	04	20140	-45 ↓	0.22%	41156	20459	17220
	05	20163	-41 ↓	0.20%	416	20468	18754
小台指	W4	20117	-51 ↓	0.25%	475	20429	19725
	W1	20124	-49 ↓	0.24%	87	20447	19794
電子	04	20144	-41 ↓	0.20%	73467	20459	17210
	04	1055	-3.5 ↓	0.33%	132	1075.25	915
	05	1057.15	-1.85 ↓	0.17%	1	1073	1034.95
小電子	04	1054.9	-3.6 ↓	0.34%	876	1075.1	952
	05	1055.15	-3.85 ↓	0.36%	27	1075	970.1

台灣期交所夜盤行情表

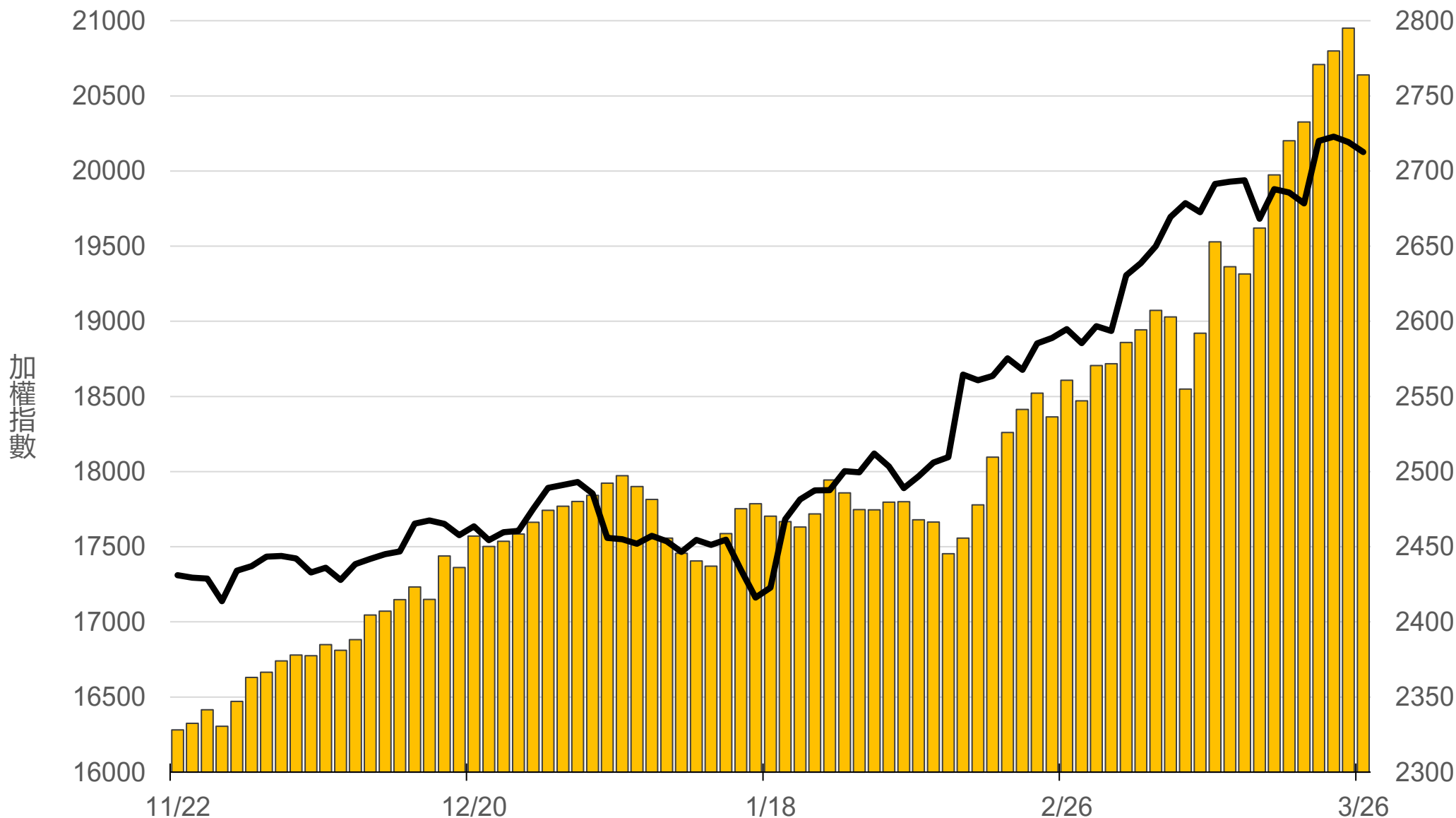
商品	月份	收盤	漲跌	漲跌幅	成交量	合約歷史高	合約歷史低	
道瓊	06	39721	0	-	0	367	40284	34554
	09	-	-	-	-	-	40610	38200
標普500	06	5289	+2.75	↑	0.05%	25	5317.25	4783
	09	5347.5	+4.25	↑	0.08%	2	5371.75	5247.5
那斯達克	06	18473	-77	↓	0.42%	2351	18710	14600
	09	18796	+36	↑	0.19%	18	18925	18280
黃金	04	2193.7	+14.9	↑	0.68%	2	2219.3	2012.9
	06	2214.8	+9.1	↑	0.41%	1	2216	2064
台幣黃金	04	8444	+24	↑	0.29%	62	8568	7595
	06	8494	+29	↑	0.34%	28	8595	7799
布蘭特	05	-	-	-	-	-	2782	2400
	06	2738	-13	↓	0.47%	90	2751	2520

台灣期交所夜盤行情表

商品	月份	收盤	漲跌	漲跌幅	成交量	合約歷史高	合約歷史低	
歐元	06	1.0893	+0.0006	↑	0.06%	4	1.1202	1.079
	09	-	-	▪	-	-	-	-
日圓	06	149.56	+0.24	↑	0.16%	21	149.79	137.81
	09	147.67	+0.19	↑	0.13%	1	147.9	146.45
英鎊	06	1.2637	-0.0021	↓	0.17%	5	1.289	1.2591
	09	-	-	▪	-	-	-	-
澳幣	06	0.6551	-0.0009	↓	0.14%	5	0.6867	0.6501
	09	-	-	▪	-	-	-	-
大美人	04	-	-	▪	-	-	-	-
	05	-	-	▪	-	-	-	-
小美人	04	7.2413	0	▪	0	52	7.2705	7.1697
	05	7.231	0	▪	0	52	7.2256	7.2213

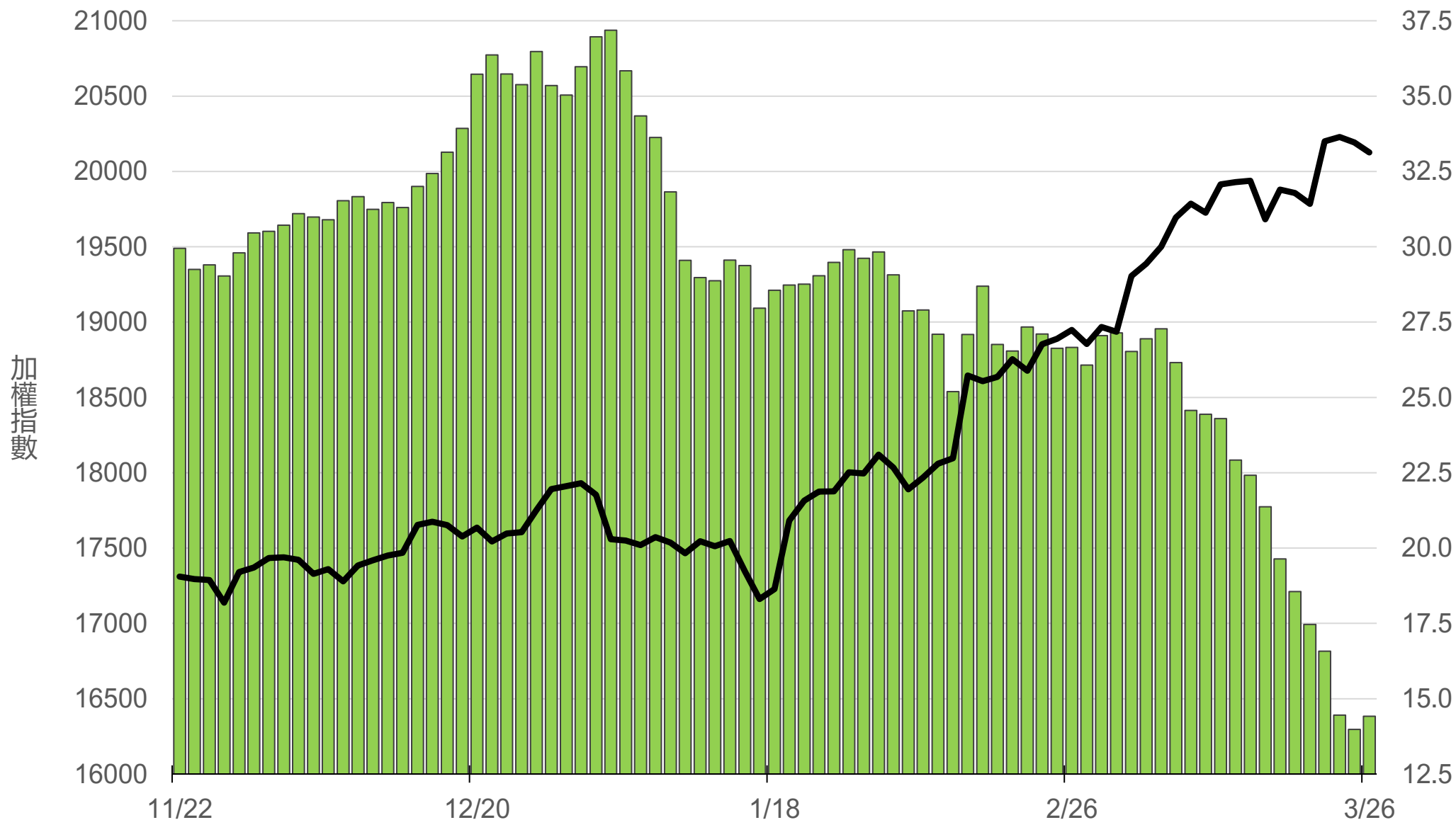
上市融資餘額(億元)

2764



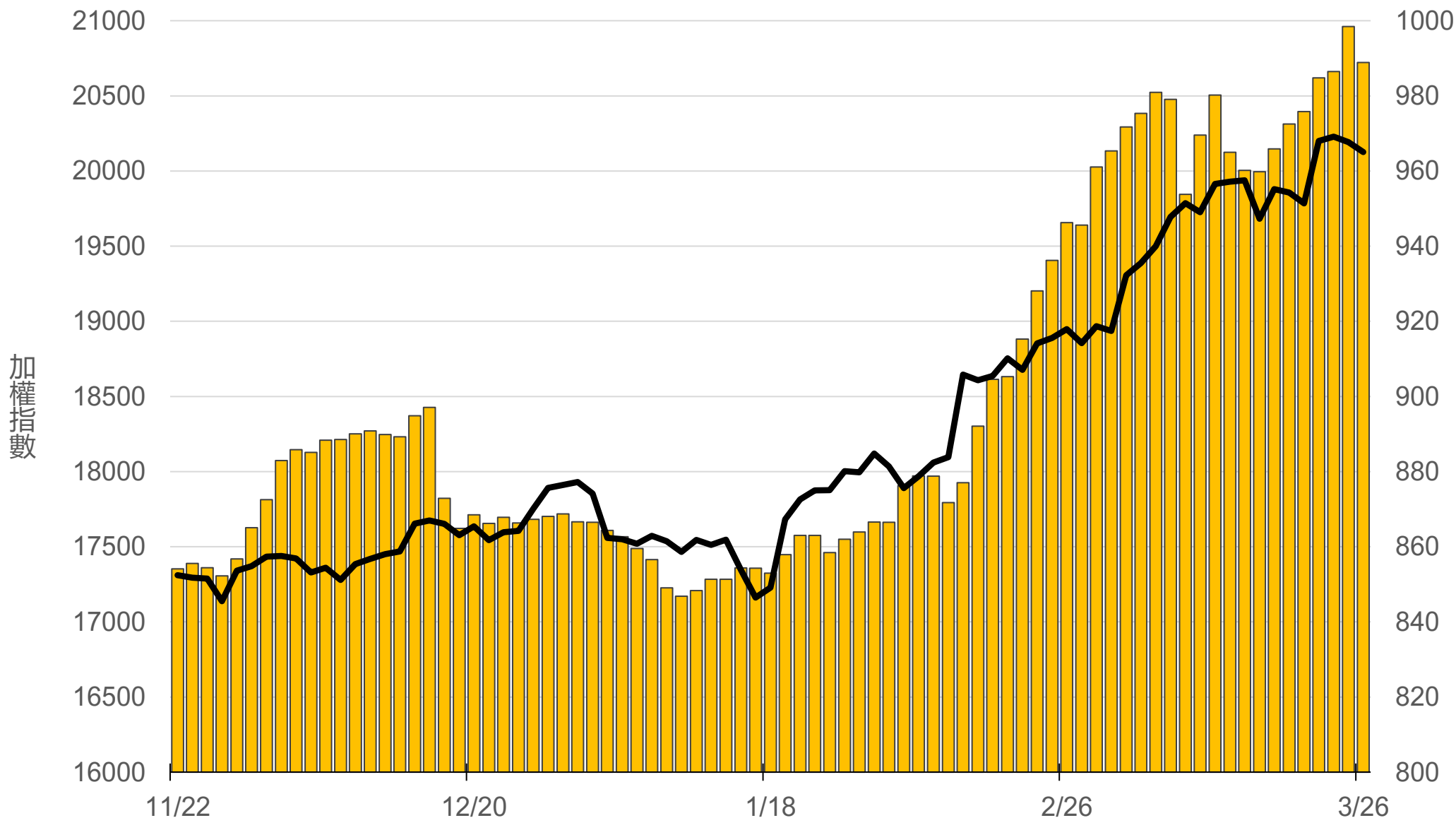
上市融券餘額(萬張)

14.4



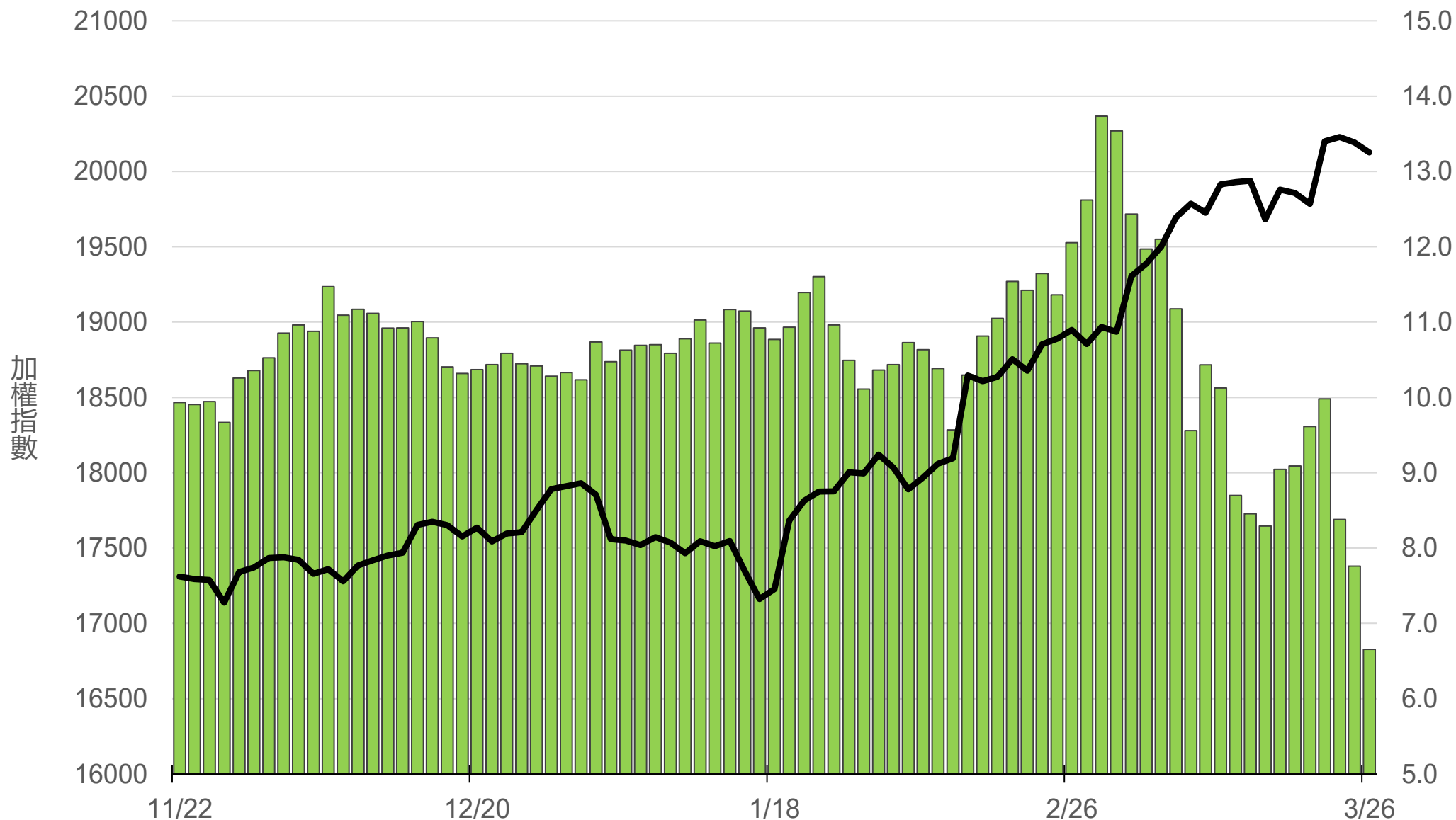
上櫃融資餘額(億元)

988.9



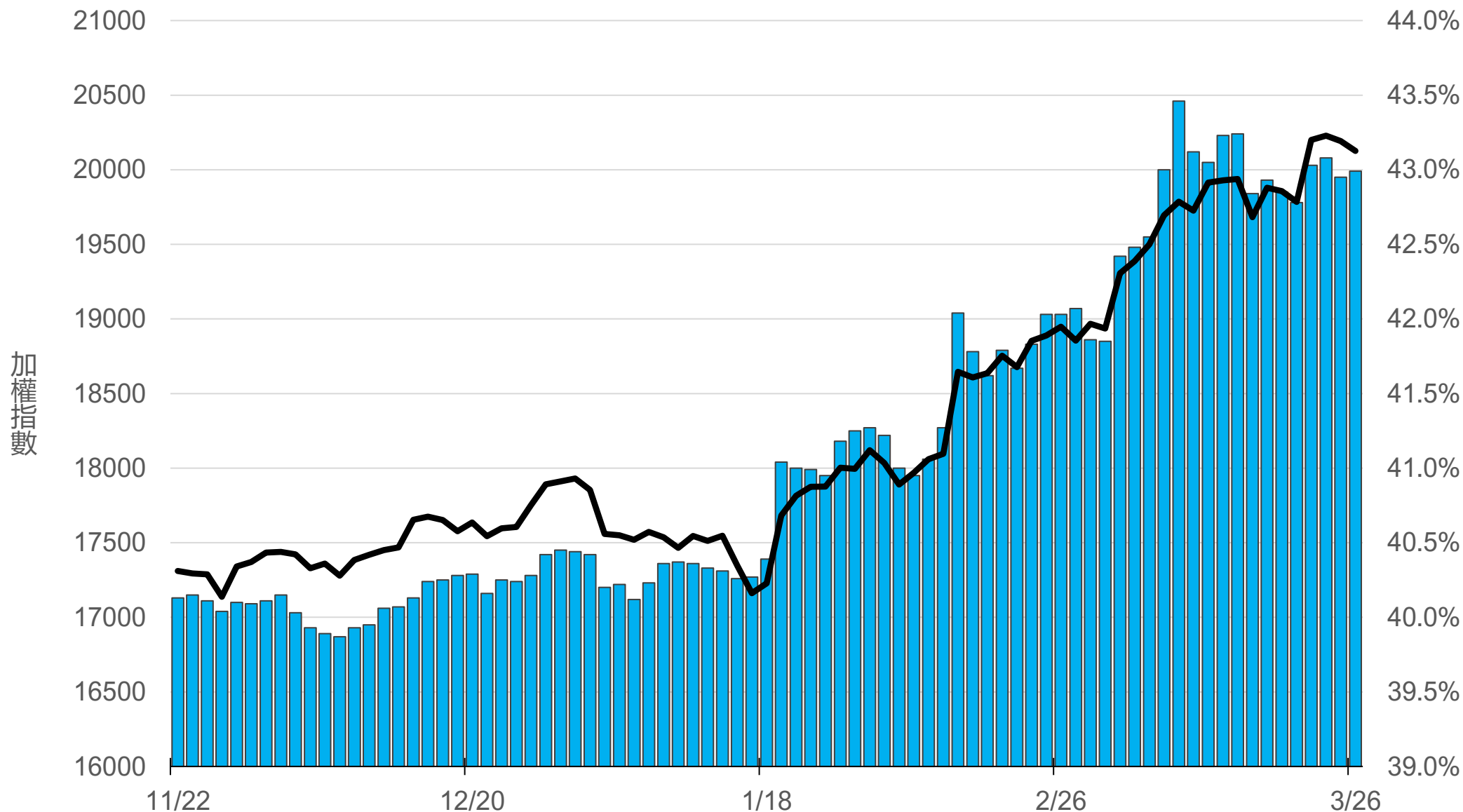
上櫃融券餘額(萬張)

6.7



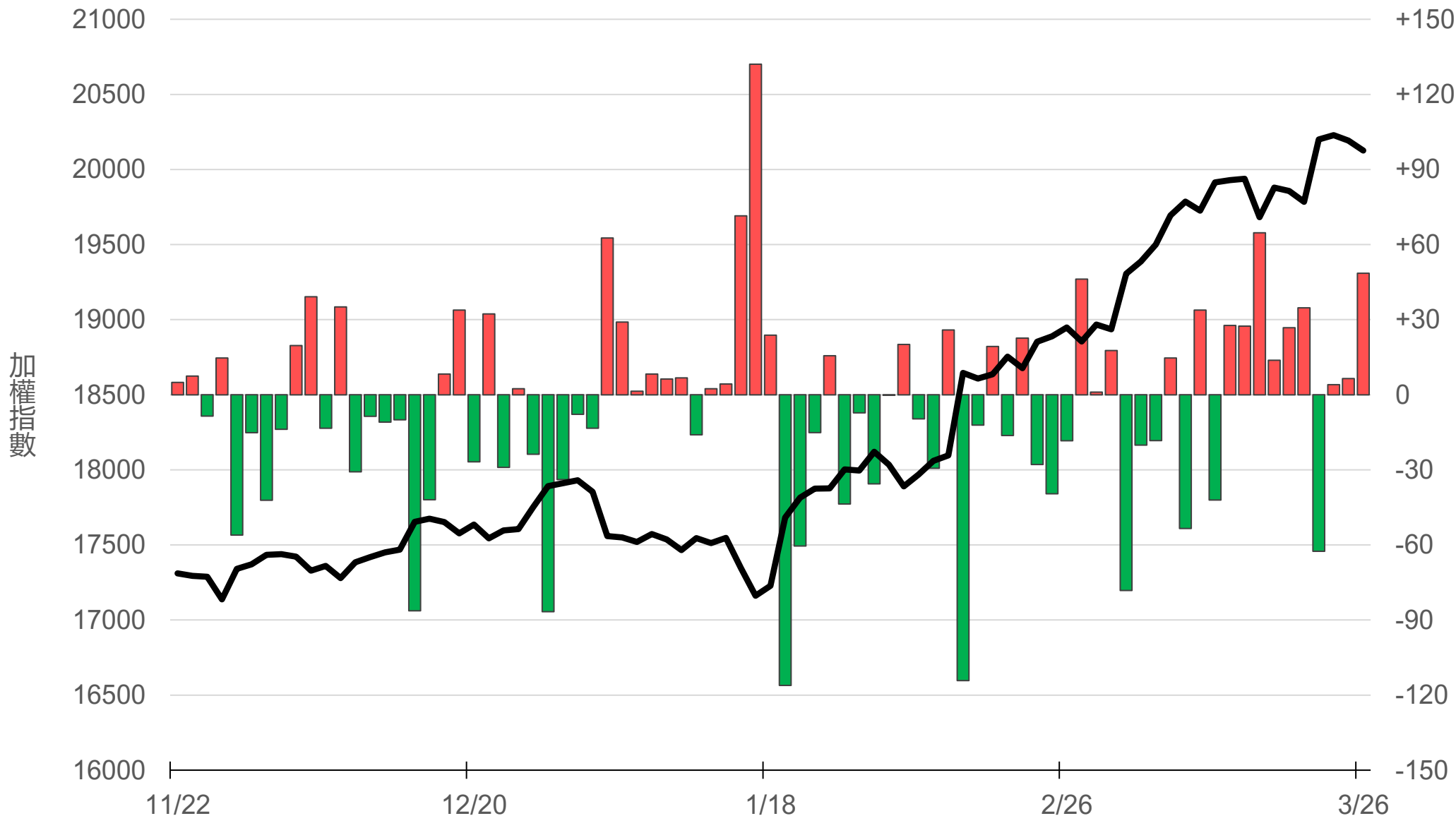
外資持股市值佔總市值%

42.99%



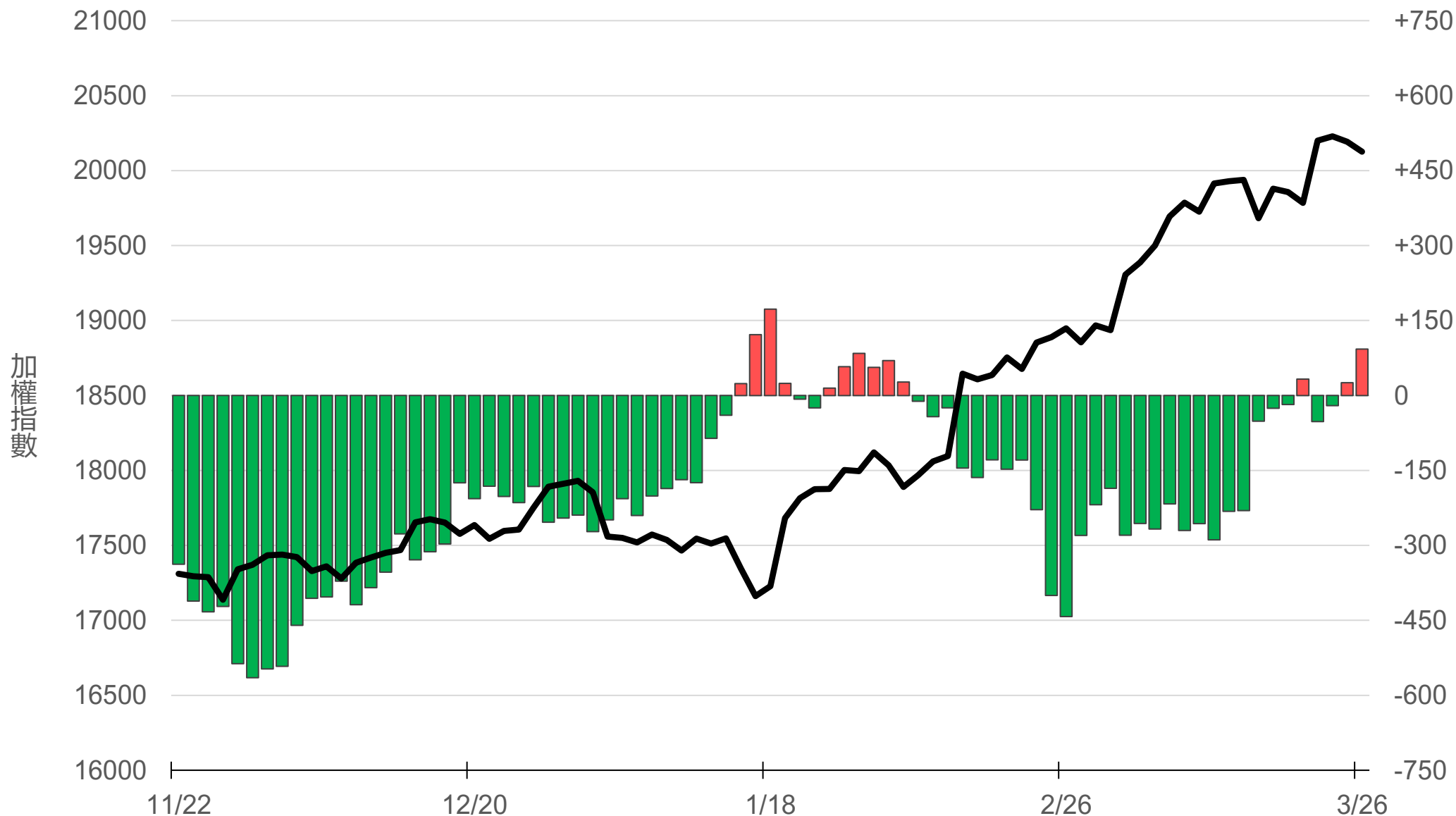
八大行庫買賣超(億元)

+48.55



八大近20日累計買賣超(億元)

92.6




原型期貨ETF (單位: 張, 新台幣億元)

商品	收盤	漲跌	漲跌幅	成交量	金額	市值
元大黃金 (00635U)	25.93	+0.03 ↑	0.12%	121	0.03	7.5
元大石油 (00642U)	18.10	+0.19 ↑	1.06%	1789	0.32	25.1
元大白銀 (00738U)	22.90	-0.02 ↓	0.09%	119	0.03	12.2
元大美元指數 (00682U)	21.02	-0.03 ↓	0.14%	5	0.00	1.2
街口黃豆 (00693U)	24.39	+0.24 ↑	0.99%	188	0.05	6.4
街口銅 (00763U)	24.56	-0.22 ↓	0.89%	214	0.05	5.4

槓桿及反向型期貨ETF (單位：張，新台幣億元)

商品	收盤	漲跌	漲跌幅	成交量	金額	市值
元大黃金正2 (00708L)	29.91	+0.08 ↑	0.27%	515	0.15	8.4
元大黃金反1 (00674R)	11.41	0 ▪	0	114	0.01	4.8
元大石油反1 (00673R)	7.30	-0.06 ↓	0.82%	20196	1.47	73.0
元大日圓正2 (00706L)	6.74	-0.02 ↓	0.30%	6585	0.44	47.6
元大日圓反1 (00707R)	28.55	0 ▪	0	0	0.00	2.0
元大美元指數正2 (00683L)	22.49	-0.09 ↓	0.40%	160	0.04	5.2
元大美元指數反1 (00684R)	15.51	0 ▪	0	2	0.00	1.0
街口布蘭特正2 (00715L)	16.82	+0.35 ↑	2.13%	13858	2.33	44.5

台 指 期 晨 報



永豐期貨股份有限公司 | 台北市重慶南路一段2號8樓 | 02-2381-1799 | 111年金管期總字第007號 | 顧問事業部
本研究報告純屬研究性質僅供參考，不保證其完整性及精確性，報告內容具時效性，邇後若有變更，本公司將不做預告或主動更新。交易人決策時應衡量自身需求與交易風險，並就交易結果自行負責，本公司恕不負任何法律責任，亦不作任何保證。未經授權，禁止任何形式抄襲、引用或轉載。