



SGX

TSR20橡膠日報

2024年3月27日 永豐期貨顧問事業部編制

TSR20橡膠期貨收盤行情表

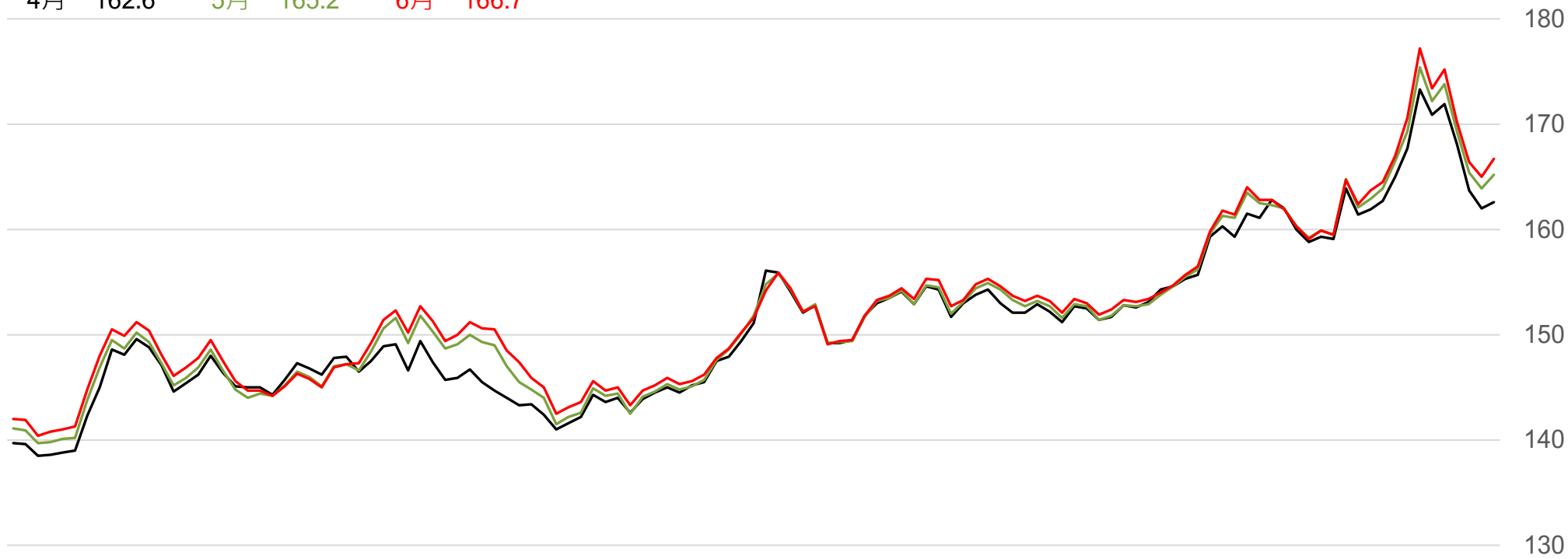
月份	結算	變動	變動%	交易量	OI	OI增減	跨月	價差	變動
04	162.6	+0.6 ▲	0.37%	866	447	-472	04/05	+2.6	+0.7
05	165.2	+1.3 ▲	0.79%	1844	17502	+66	05/06	+1.5	+0.4
06	166.7	+1.7 ▲	1.03%	5281	24415	+476	06/07	+0.3	0
07	167.0	+1.7 ▲	1.03%	3708	16906	+496	07/08	+0.7	-0.2
08	167.7	+1.5 ▲	0.90%	1467	10063	+309	08/09	+0.4	-0.1
09	168.1	+1.4 ▲	0.84%	529	4641	+145	09/10	+0.4	-0.2
10	168.5	+1.2 ▲	0.72%	330	2869	+32	10/11	+0.4	+0.0
11	168.9	+1.2 ▲	0.72%	36	1718	0	11/12	+0.5	+0.2
12	169.4	+1.4 ▲	0.83%	108	480	+8	12/01	+0.5	-0.1
01	169.9	+1.3 ▲	0.77%	50	113	+31	01/02	+0.6	0
02	170.5	+1.3 ▲	0.77%	3	49	+1	02/03	+0.6	-0.1
03	171.1	+1.2 ▲	0.71%	8	241	-1	跨月價差 = 遠月 - 近月		

橡膠期貨最熱絡月份(第3個月)日K連續圖

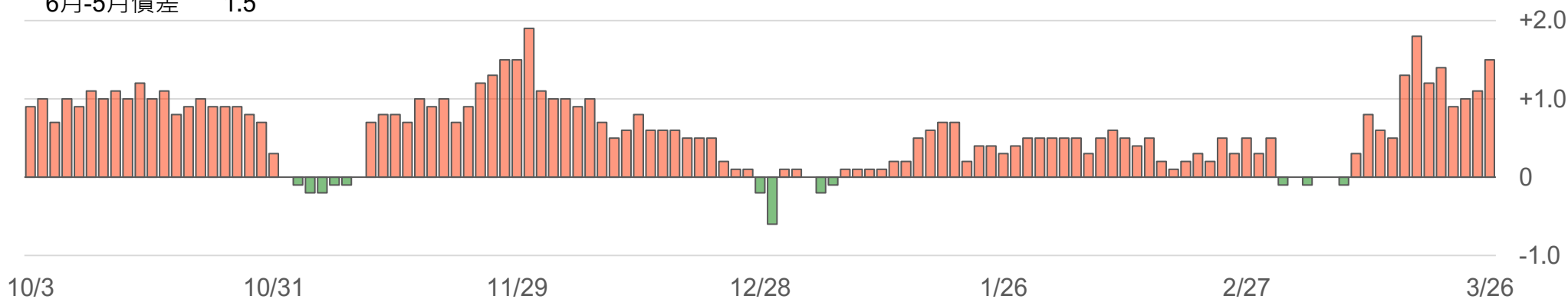


橡膠期貨近3個月價格走勢圖

4月 162.6 5月 165.2 6月 166.7



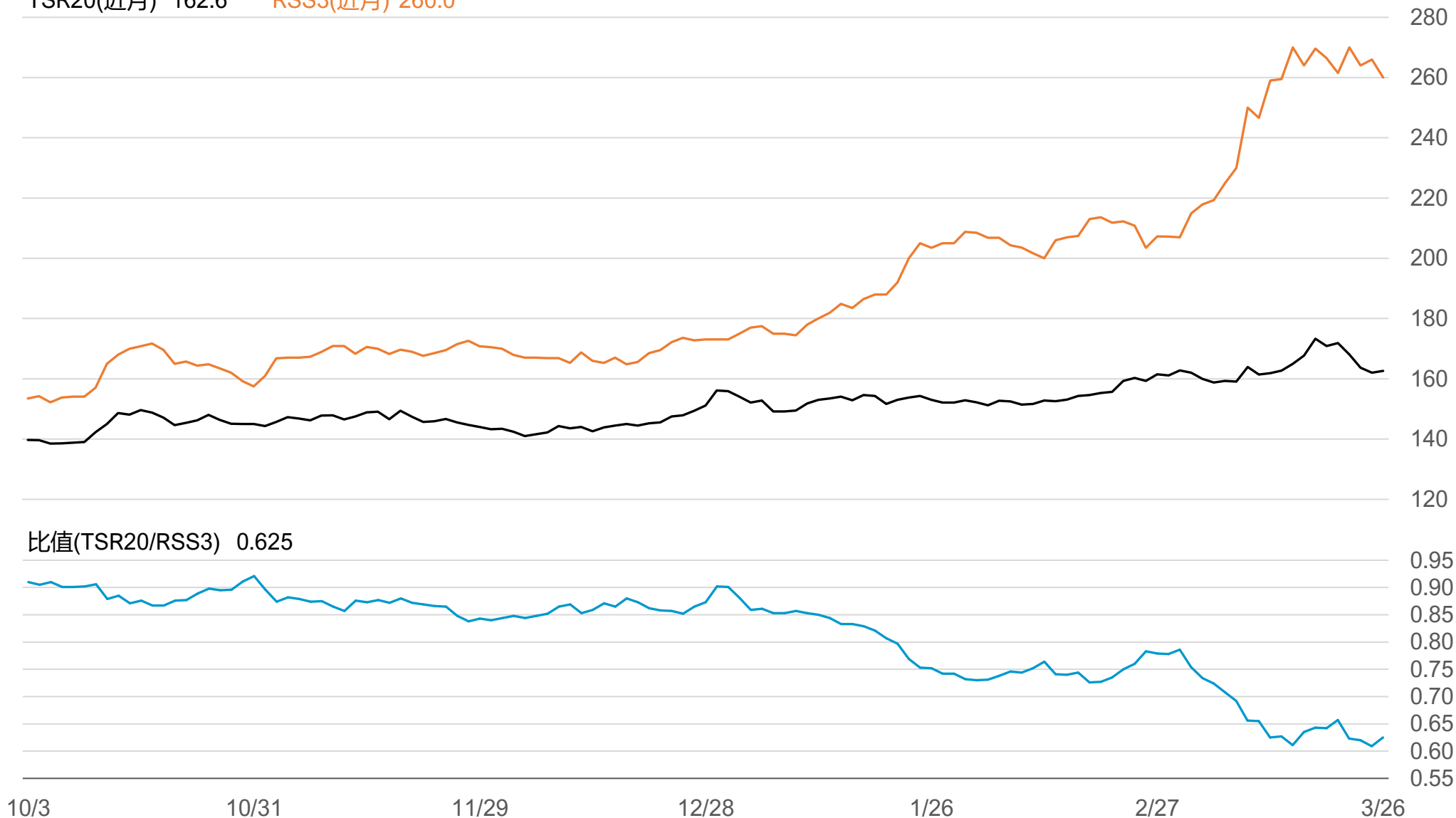
6月-5月價差 1.5



SGX TSR20/RSS3比值走勢圖

TSR20(近月) 162.6

RSS3(近月) 260.0



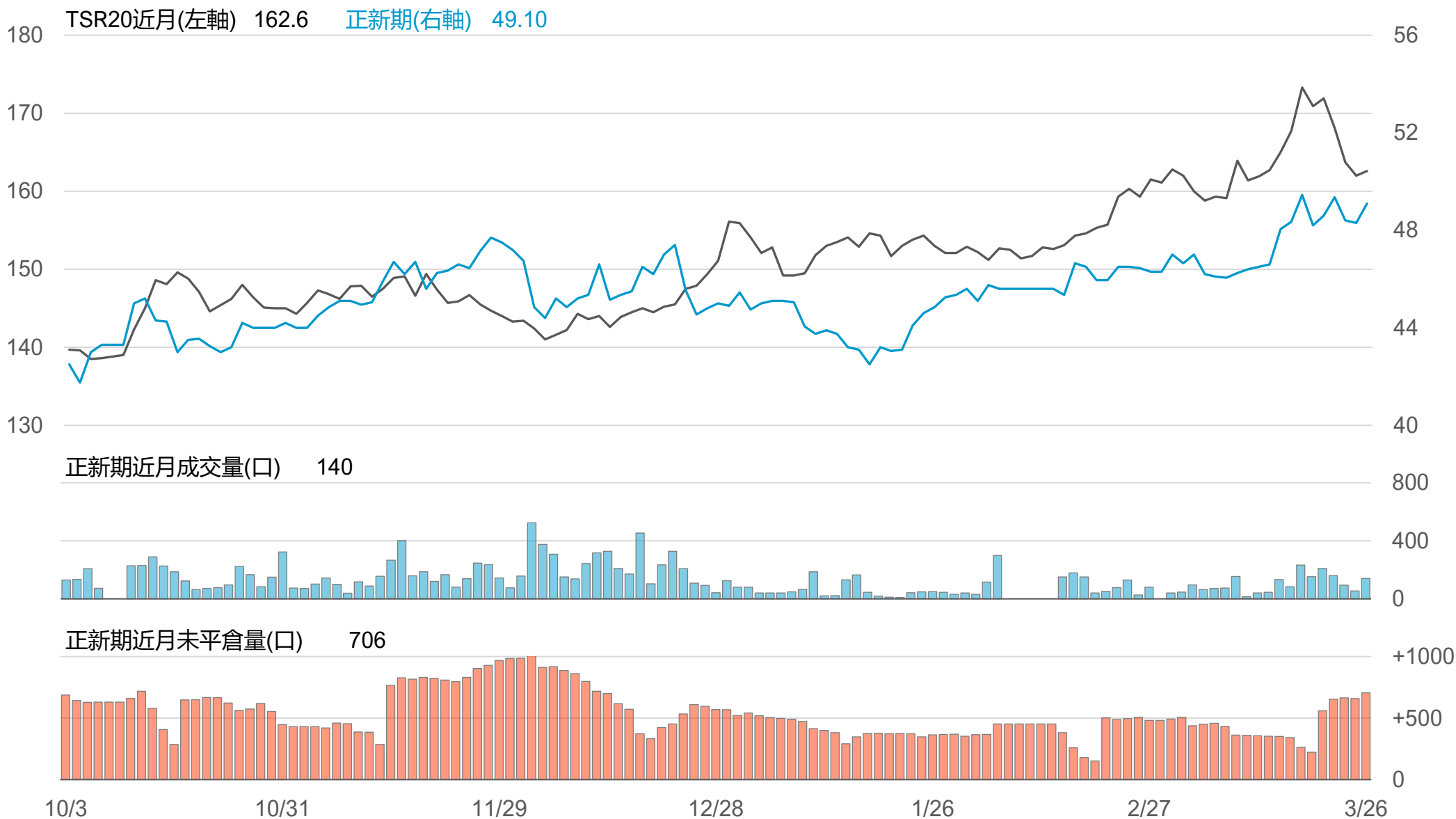
橡膠個股期收盤行情 - 正新(2105)

代碼	月份	收盤	變動	變動%	成交量(口)	OI(口)	增減(口)
FK	04	49.1	+0.80 ▲	1.66%	140	706	+48
FK	05	49.4	+1.20 ▲	2.49%	11	26	+6

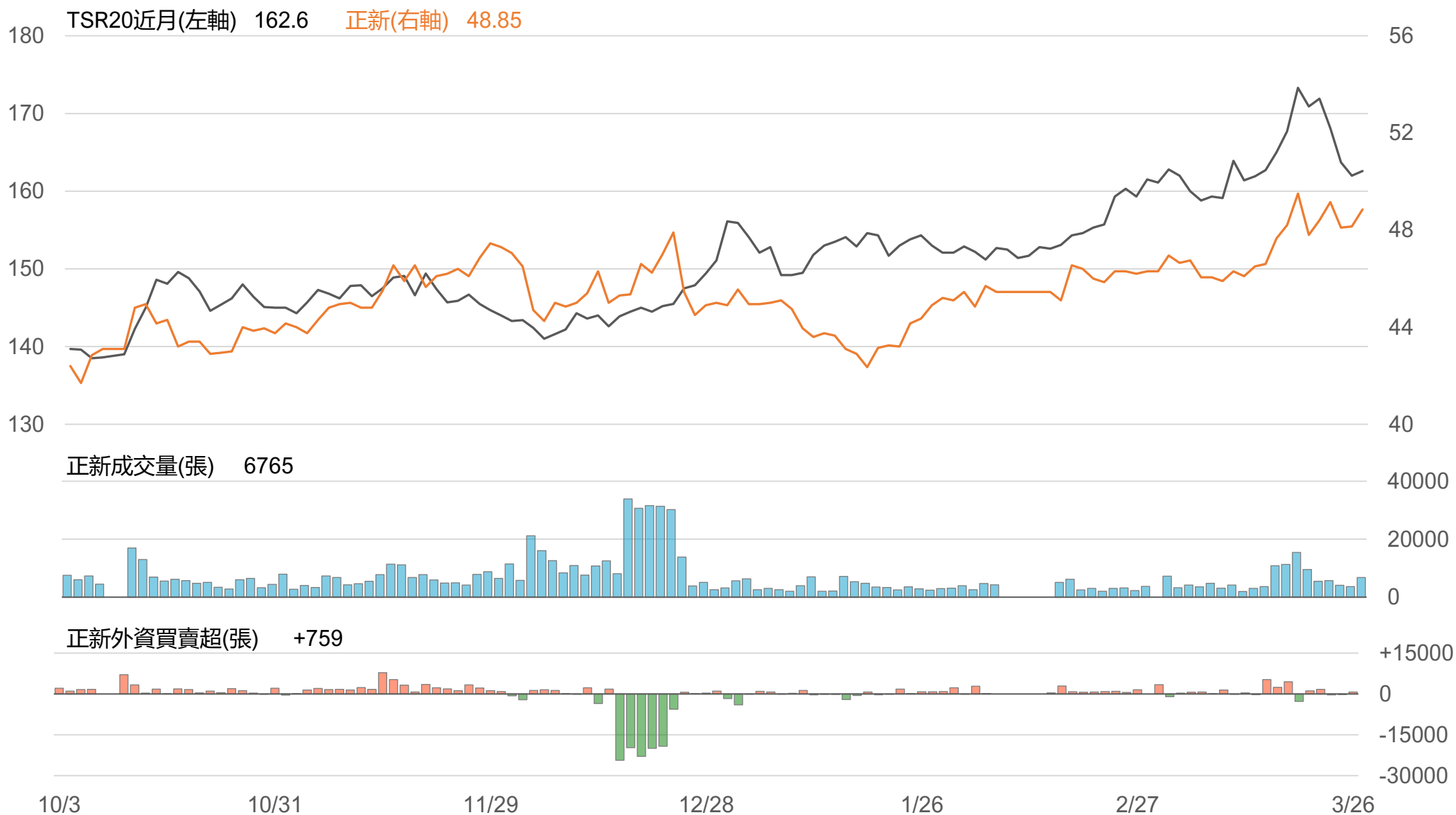
橡膠類股收盤行情

代號	公司	收盤	變動	變動%	成交量(張)	外資買賣超	
						連續(日)	累計(張)
2105	正新	48.85	+0.70 ▲	1.45%	6765	連1買	+759
2101	南港	39.05	-0.45 ▼	1.14%	2135	連2買	+184
2102	泰豐	18.15	-0.10 ▼	0.55%	197	連2買	+62
2106	建大	31.1	-0.10 ▼	0.32%	1081	連3買	+458
2109	華豐	17	-0.50 ▼	2.86%	1092	連1賣	-260

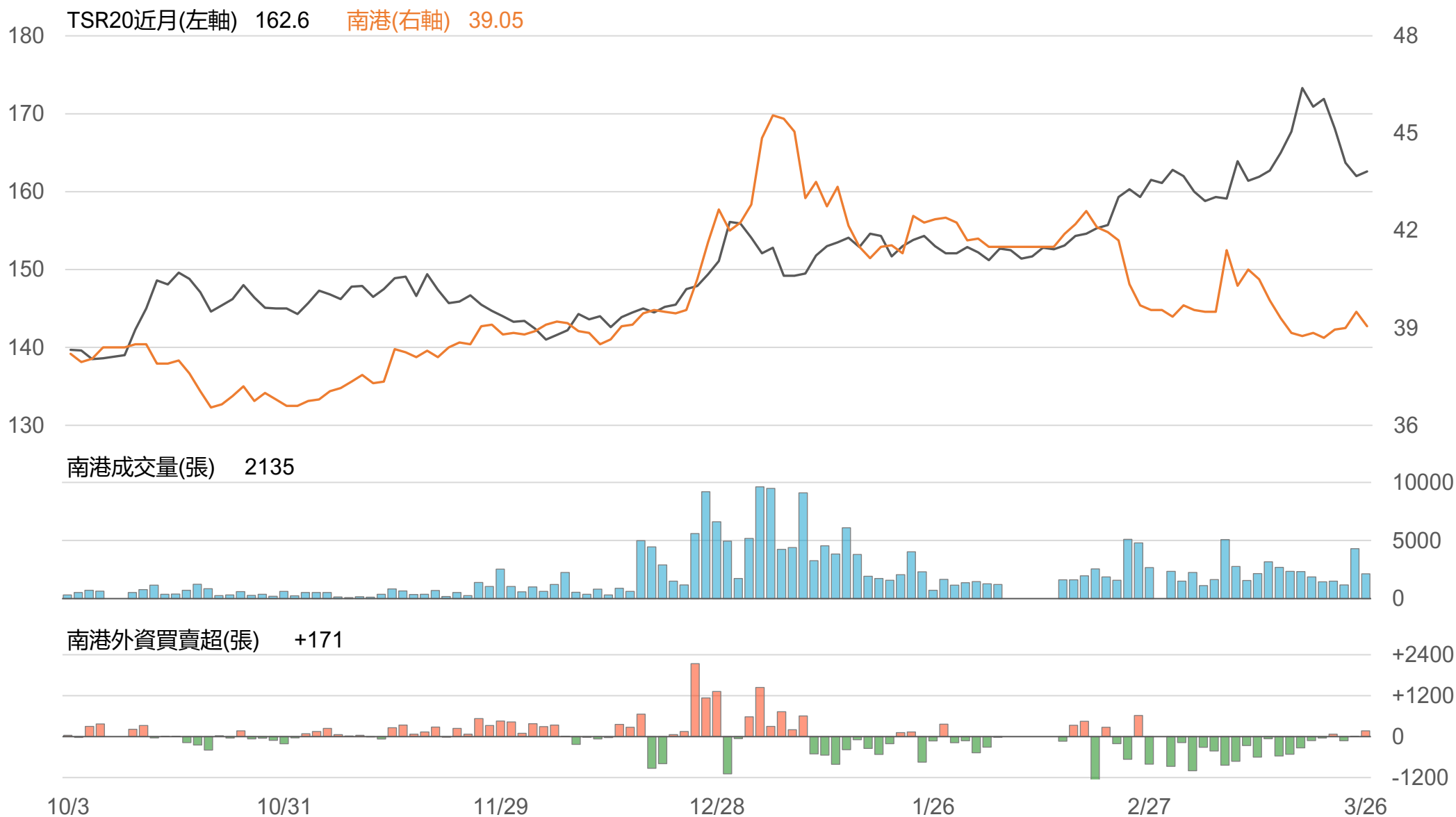
TSR20 / 正新期(FK)



TSR20 / 正新(2105)



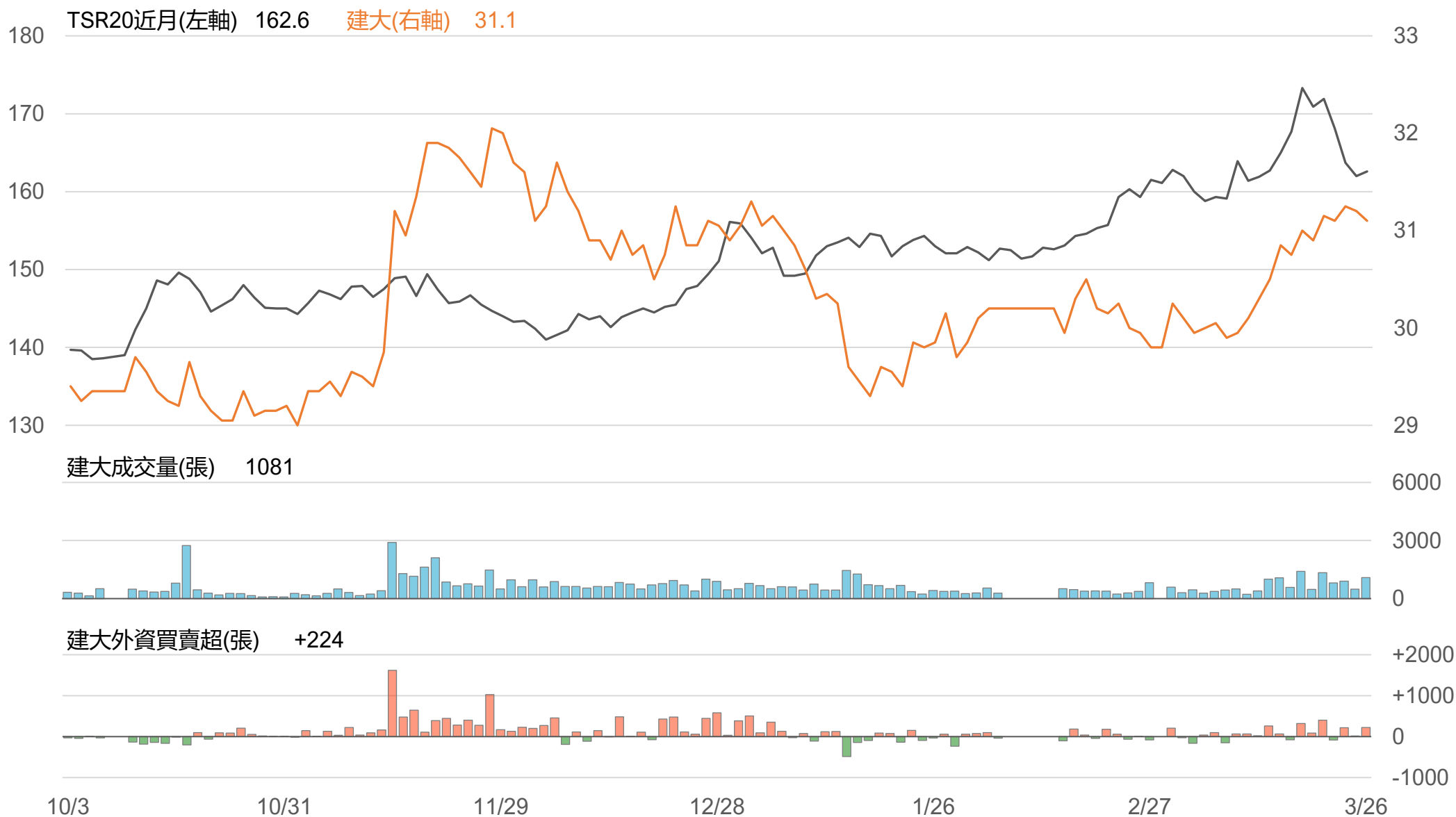
TSR20 / 南港(2101)



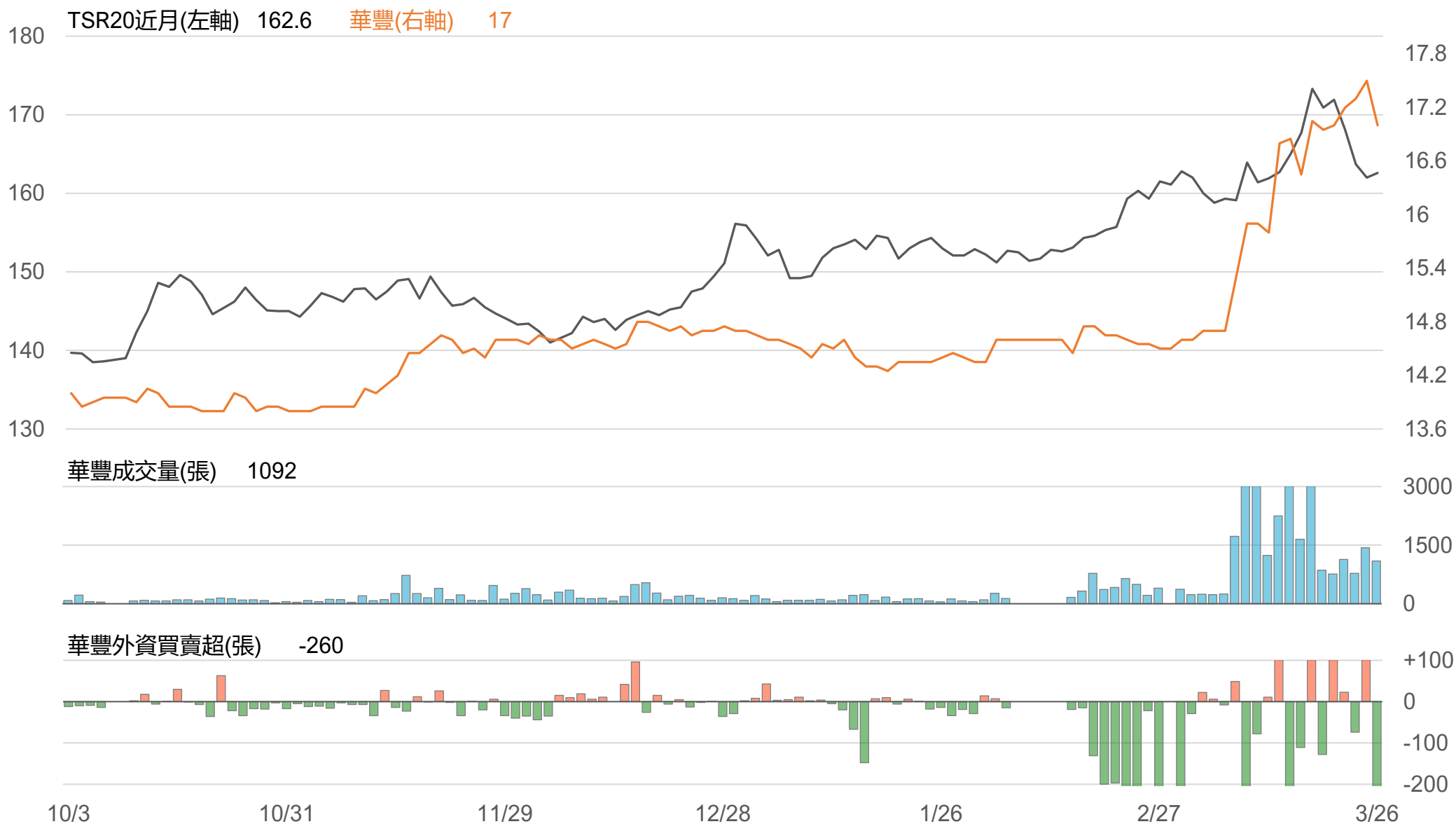
TSR20 / 泰豐(2102)



TSR20 / 建大(2106)



TSR20 / 華豐(2109)



敬語

本研究報告純屬研究性質僅供參考，不保證其完整性及精確性，報告內容具時效性，邇後若有變更，本公司將不做預告或主動更新。交易人應審慎考量本身之需求及交易可能衍生之風險，並就交易結果自行負責，本公司恕不負任何法律責任，亦不作任何保證。未經本公司授權，禁止以任何形式複製、轉載或節錄。

永豐期貨股份有限公司 | 台北市重慶南路一段2號8樓 | 02-2381-1799 | 111年金管期總字第007號 | 顧問事業部