








LME

交易商持倉報告

2024年3月27日 永豐期貨顧問事業部編制

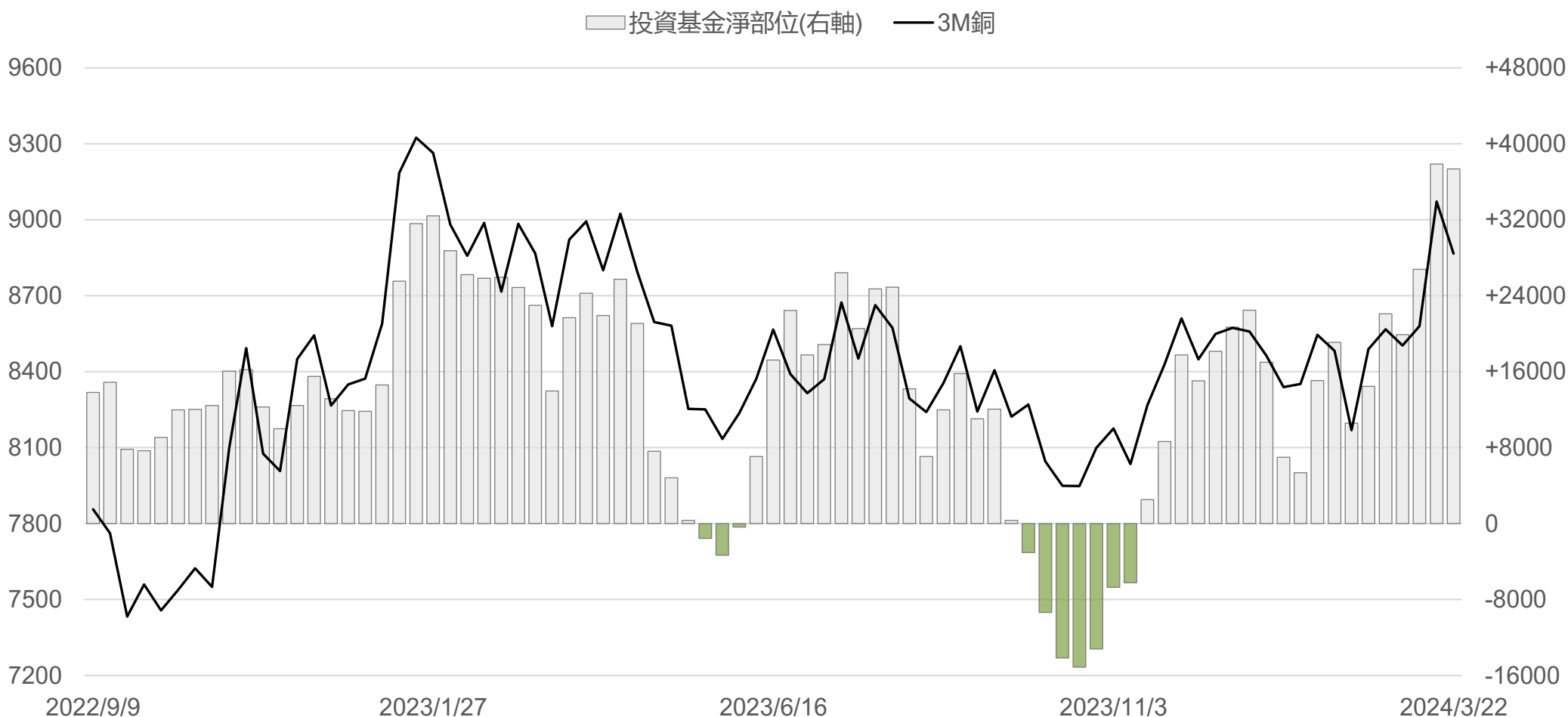
投資基金淨部位每週變動表

商品	投資基金淨部位	淨部位變動	商品	投資基金淨部位	淨部位變動
 銅	+37350	-512	 鋅	-1496	-1433
 鋁	+14905	+16586	 鎳	-3319	-984
 鉛	-5571	-6904	 錫	+1946	-327

➔ 投資基金包含避險基金、私募基金等，以追求絕對報酬為目標，在LME交易商分類中，被視為投機部位之代表。

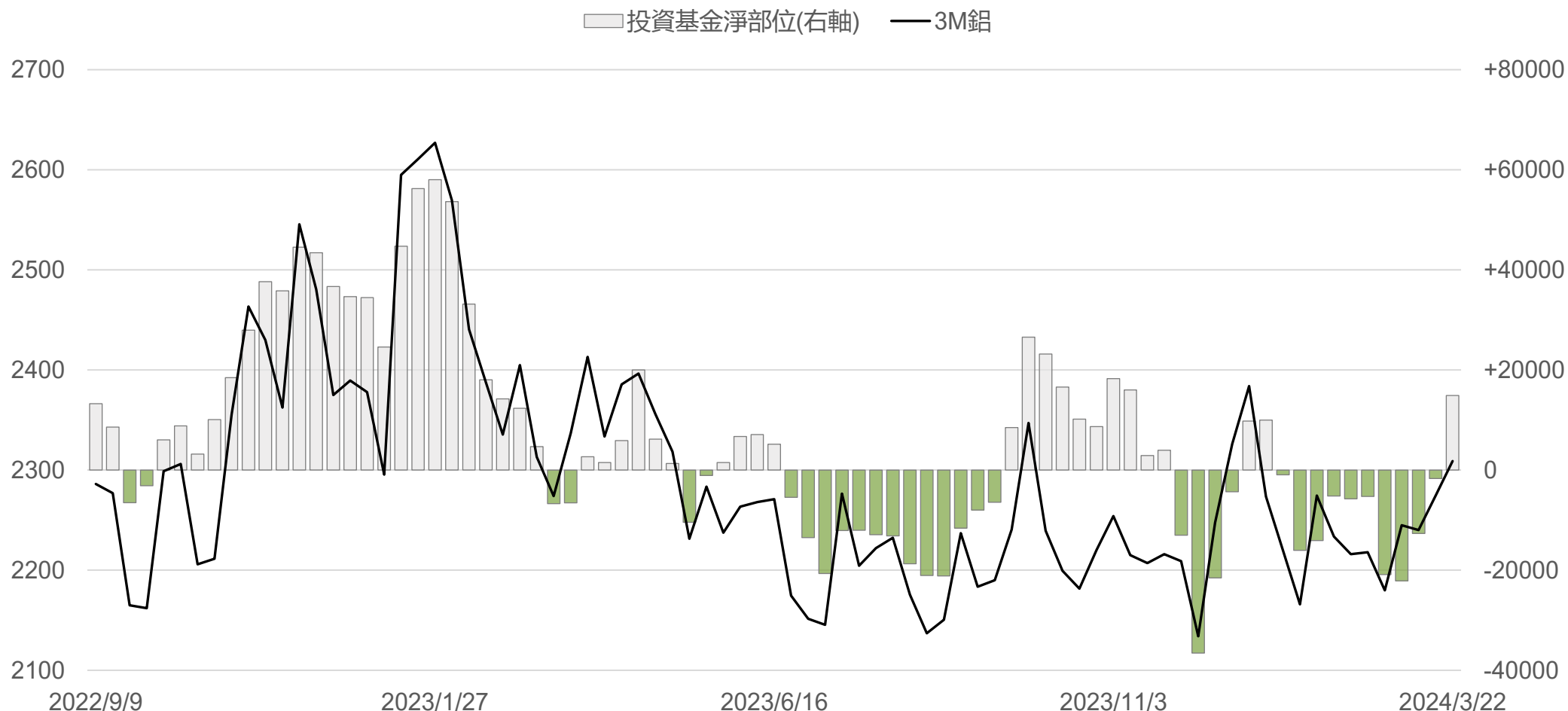
銅

	前期OI	本期OI	增減	增減%	3M收盤價	較前週變動
	519224	518158	-1066	-0.21%	8866.5	-205.5
	多方OI	增減	空方OI	增減	多空淨部位	淨部位變動
投資公司或信貸機構	300434	-757	260713	+2826	+39721	-3583
投資基金	70652	+359	33302	+871	+37350	-512
其他金融機構	21988	+226	9553	-516	+12435	+742
商業機構	125084	-893	211457	-5534	-86373	+4641



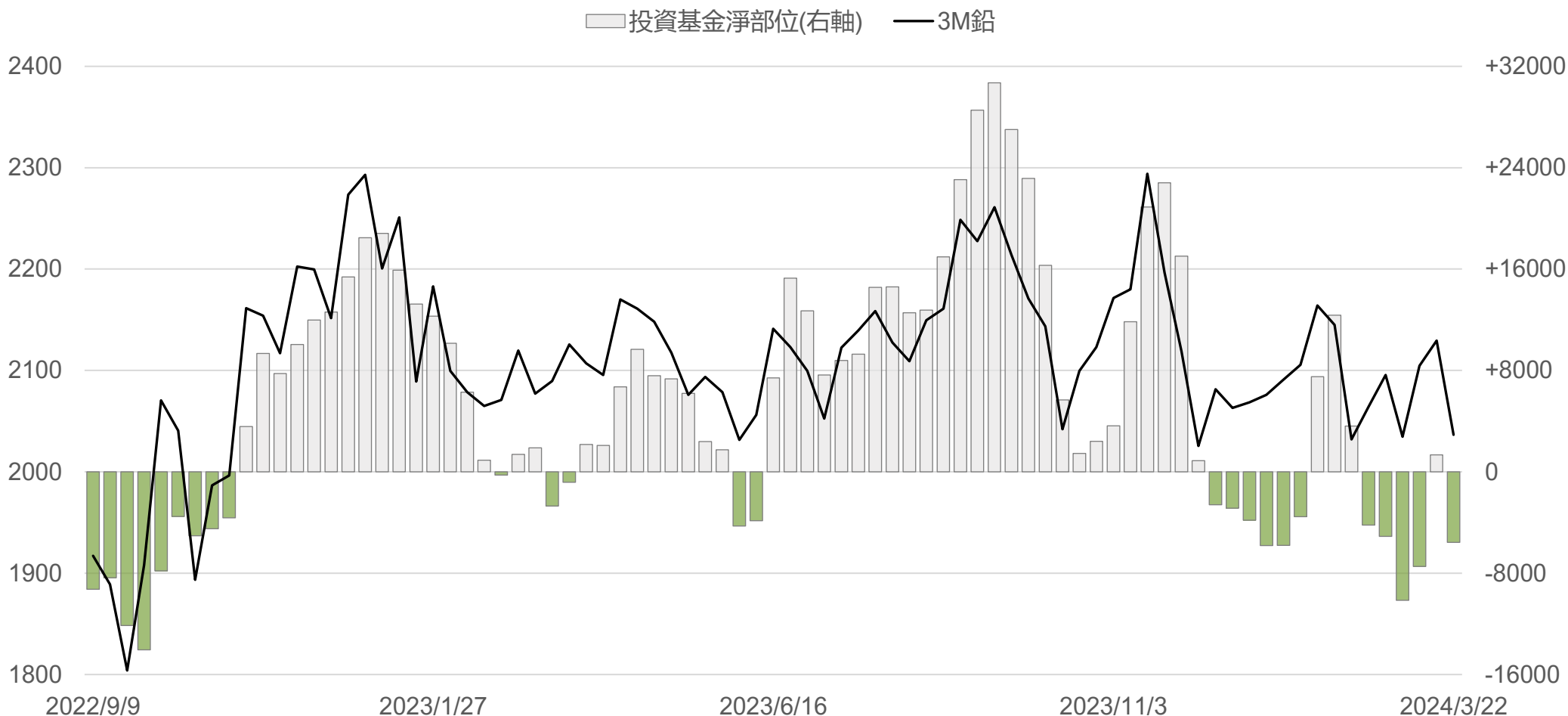
鋁

	前期OI	本期OI	增減	增減%	3M收盤價	較前週變動
	948609	924638	-23971	-2.53%	2309	+34.5
	多方OI	增減	空方OI	增減	多空淨部位	淨部位變動
投資公司或信貸機構	567543	+398	446087	+6445	+121456	-6047
投資基金	121992	+6663	107087	-9923	+14905	+16586
其他金融機構	32690	-57	29472	-870	+3218	+813
商業機構	202413	-30975	330300	-20819	-127887	-10156



鉛

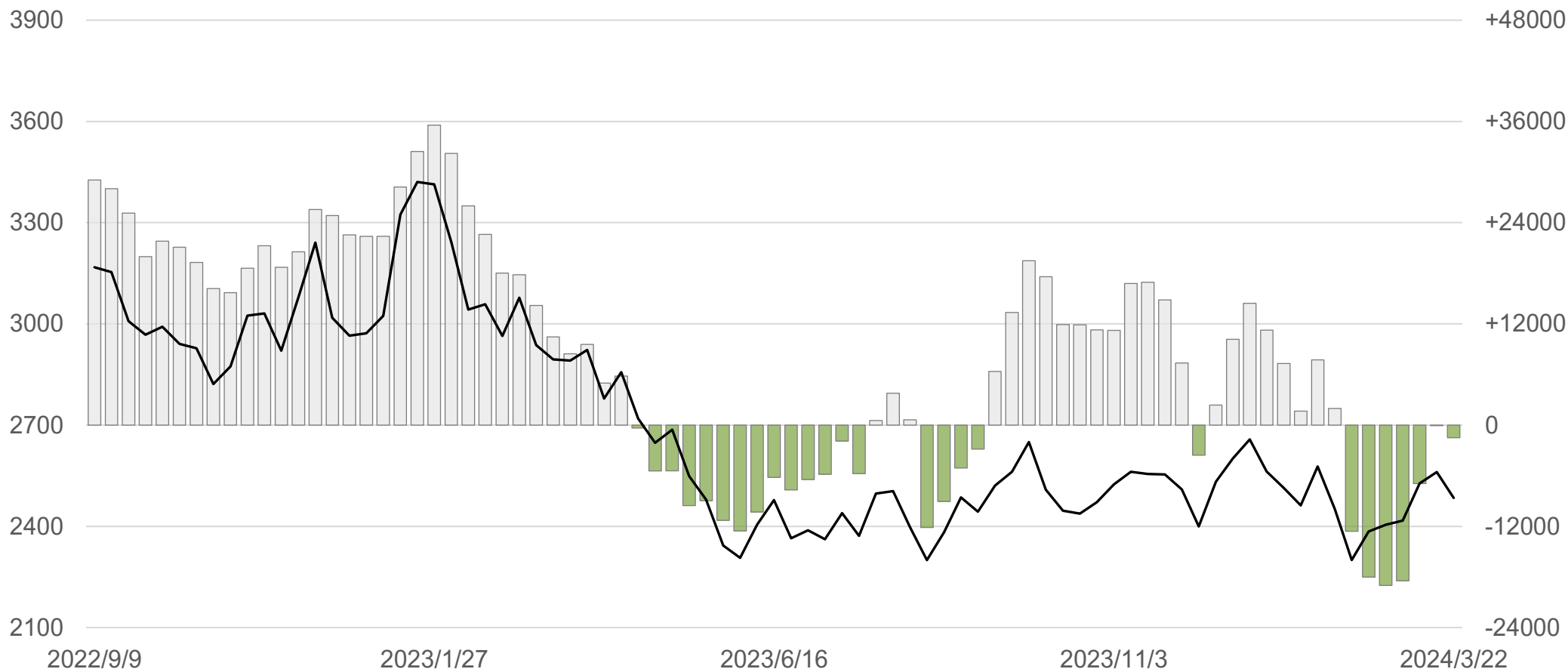
	前期OI	本期OI	增減	增減%	3M收盤價	較前週變動
	197745	198492	+747	+0.38%	2036.5	-93.0
	多方OI	增減	空方OI	增減	多空淨部位	淨部位變動
投資公司或信貸機構	125862	-801	108652	-4792	+17210	+3991
投資基金	17497	-2459	23068	+4445	-5571	-6904
其他金融機構	7102	-170	5357	+282	+1745	-452
商業機構	47822	+4632	61416	+813	-13594	+3819



鋅

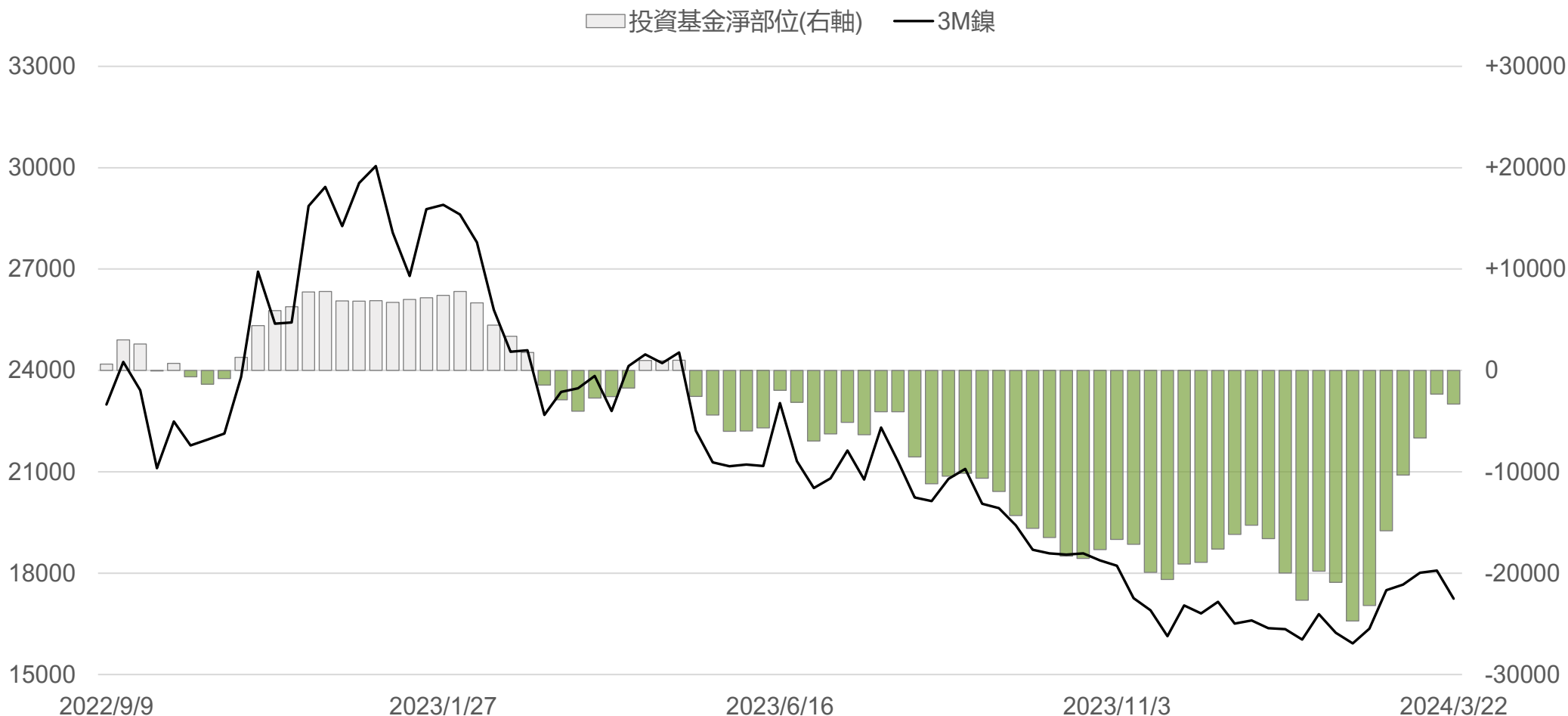
	前期OI	本期OI	增減	增減%	3M收盤價	較前週變動
	324195	323524	-671	-0.21%	2484	-77.0
	多方OI	增減	空方OI	增減	多空淨部位	淨部位變動
投資公司或信貸機構	197717	-1022	171501	-779	+26216	-243
投資基金	40754	-2166	42250	-733	-1496	-1433
其他金融機構	21763	+455	19641	+1146	+2122	-691
商業機構	63290	+2063	89106	-159	-25816	+2222

■ 投資基金淨部位(右軸) — 3M鋅



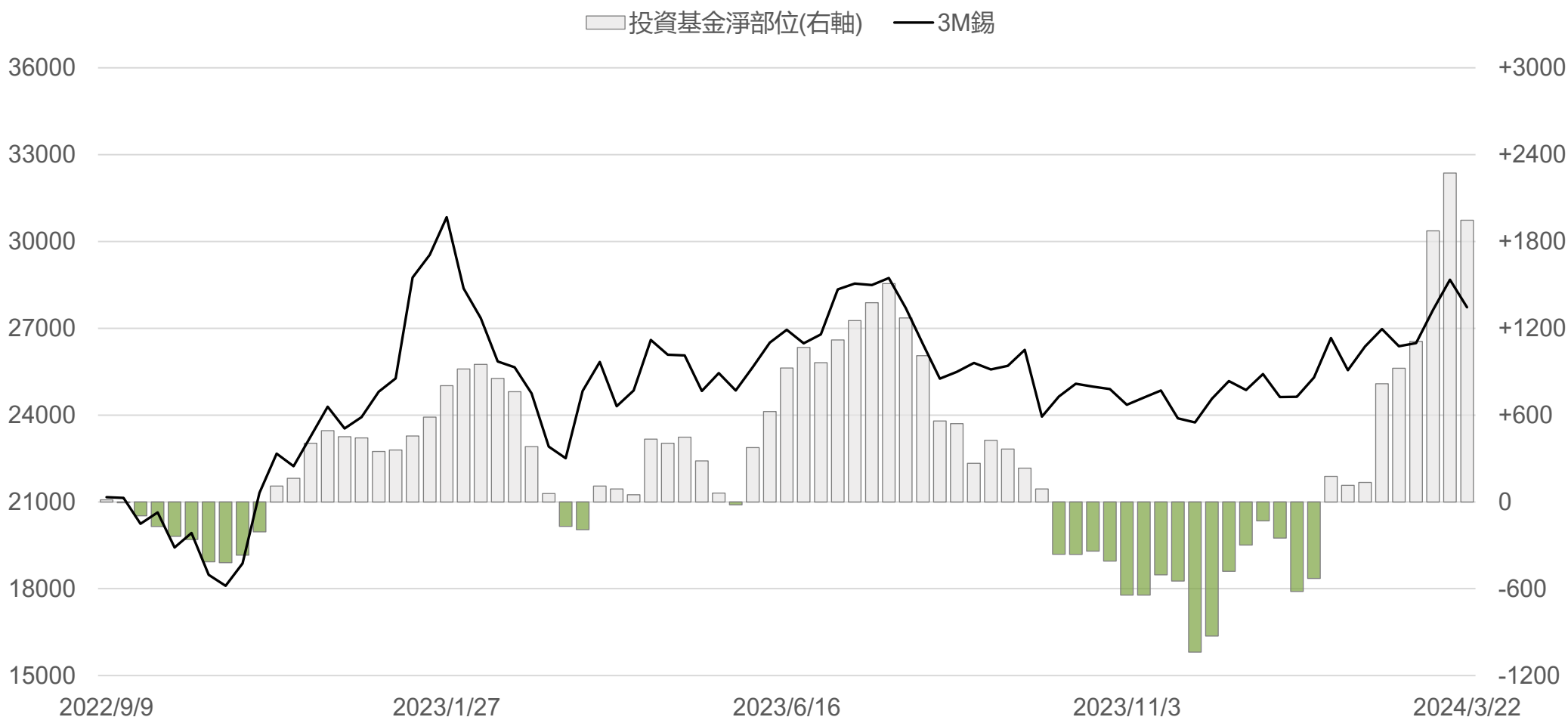
鎳

	前期OI	本期OI	增減	增減%	3M收盤價	較前週變動
	271070	262994	-8076	-2.98%	17242	-832
	多方OI	增減	空方OI	增減	多空淨部位	淨部位變動
投資公司或信貸機構	169762	-6111	142230	-5229	+27532	-882
投資基金	32732	-139	36051	+845	-3319	-984
其他金融機構	13595	-247	9875	-606	+3720	+359
商業機構	45460	-1875	74838	-3086	-29378	+1211



錫

	前期OI	本期OI	增減	增減%	3M收盤價	較前週變動
	22112	22189	+77	+0.35%	27727	-947
	多方OI	增減	空方OI	增減	多空淨部位	淨部位變動
投資公司或信貸機構	11631	-289	10423	-23	+1208	-266
投資基金	2673	-124	727	+203	+1946	-327
其他金融機構	710	-3	578	+35	+132	-38
商業機構	7175	+494	10461	-137	-3286	+631



敬語

本研究報告純屬研究性質僅供參考，不保證其完整性及精確性，報告內容具時效性，邇後若有變更，本公司將不做預告或主動更新。交易人決策時應衡量自身需求與交易風險，並就交易結果自行負責，本公司恕不負任何法律責任，亦不作任何保證。未經授權，禁止任何形式抄襲、引用或轉載。

永豐期貨股份有限公司 | 台北市重慶南路一段2號8樓 | 02-2381-1799 | 111年金管期總字第007號 | 顧問事業部