



SGX

TSR20橡膠日報

2024年3月26日 永豐期貨顧問事業部編制

TSR20橡膠期貨收盤行情表

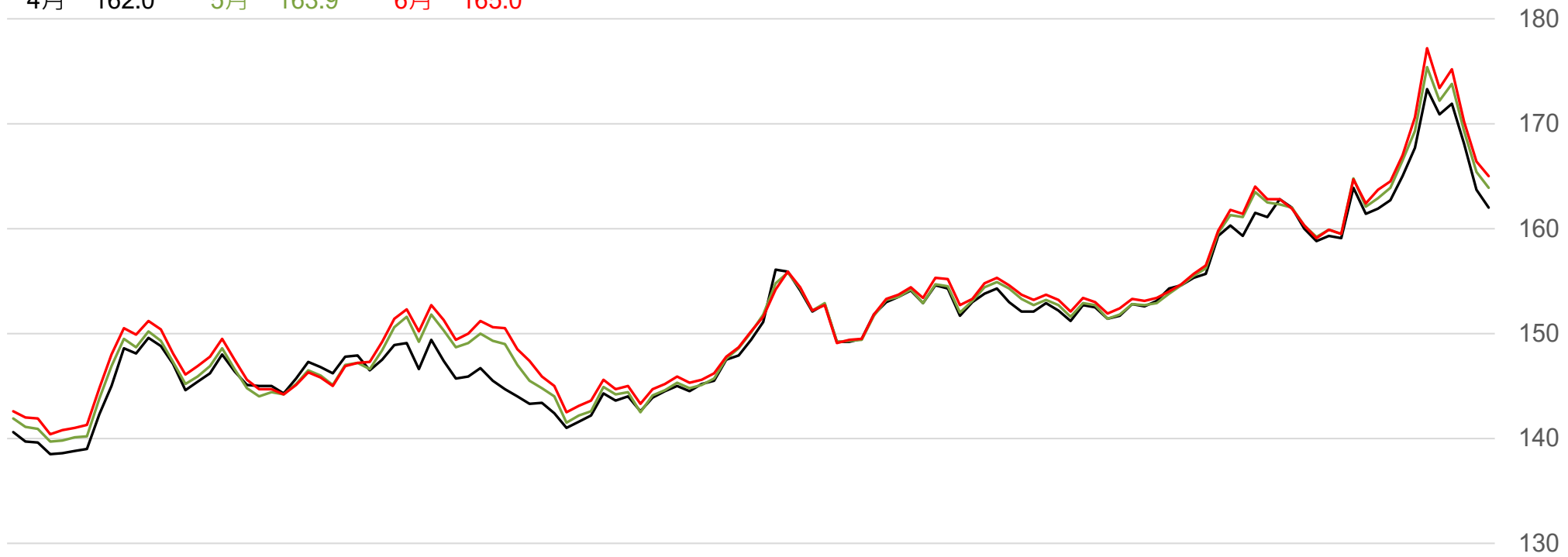
月份	結算	變動	變動%	交易量	OI	OI增減	跨月	價差	變動
04	162.0	-1.7	▼ 1.04%	411	919	-201	04/05	+1.9	+0.2
05	163.9	-1.5	▼ 0.91%	2411	17436	-633	05/06	+1.1	+0.1
06	165.0	-1.4	▼ 0.84%	7208	23939	+353	06/07	+0.3	-0.2
07	165.3	-1.6	▼ 0.96%	3661	16410	+288	07/08	+0.9	+0.5
08	166.2	-1.1	▼ 0.66%	1771	9754	+179	08/09	+0.5	-0.2
09	166.7	-1.3	▼ 0.77%	329	4496	-51	09/10	+0.6	+0.0
10	167.3	-1.3	▼ 0.77%	137	2837	+7	10/11	+0.4	-0.1
11	167.7	-1.4	▼ 0.83%	7	1718	0	11/12	+0.3	0
12	168.0	-1.4	▼ 0.83%	5	472	0	12/01	+0.6	0
01	168.6	-1.4	▼ 0.82%	4	82	-2	01/02	+0.6	0
02	169.2	-1.4	▼ 0.82%	2	48	+1	02/03	+0.7	0
03	169.9	-1.4	▼ 0.82%	1	242	0	跨月價差 = 遠月 - 近月		

橡膠期貨最熱絡月份(第3個月)日K連續圖

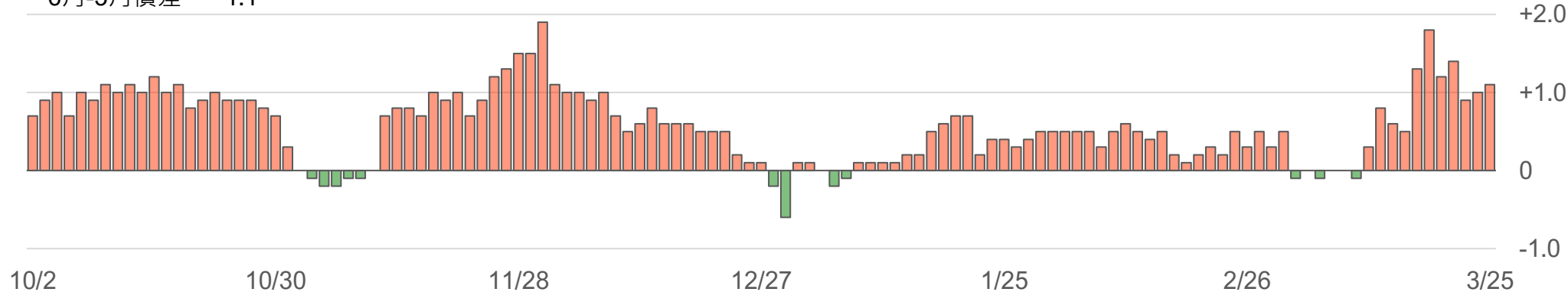


橡膠期貨近3個月價格走勢圖

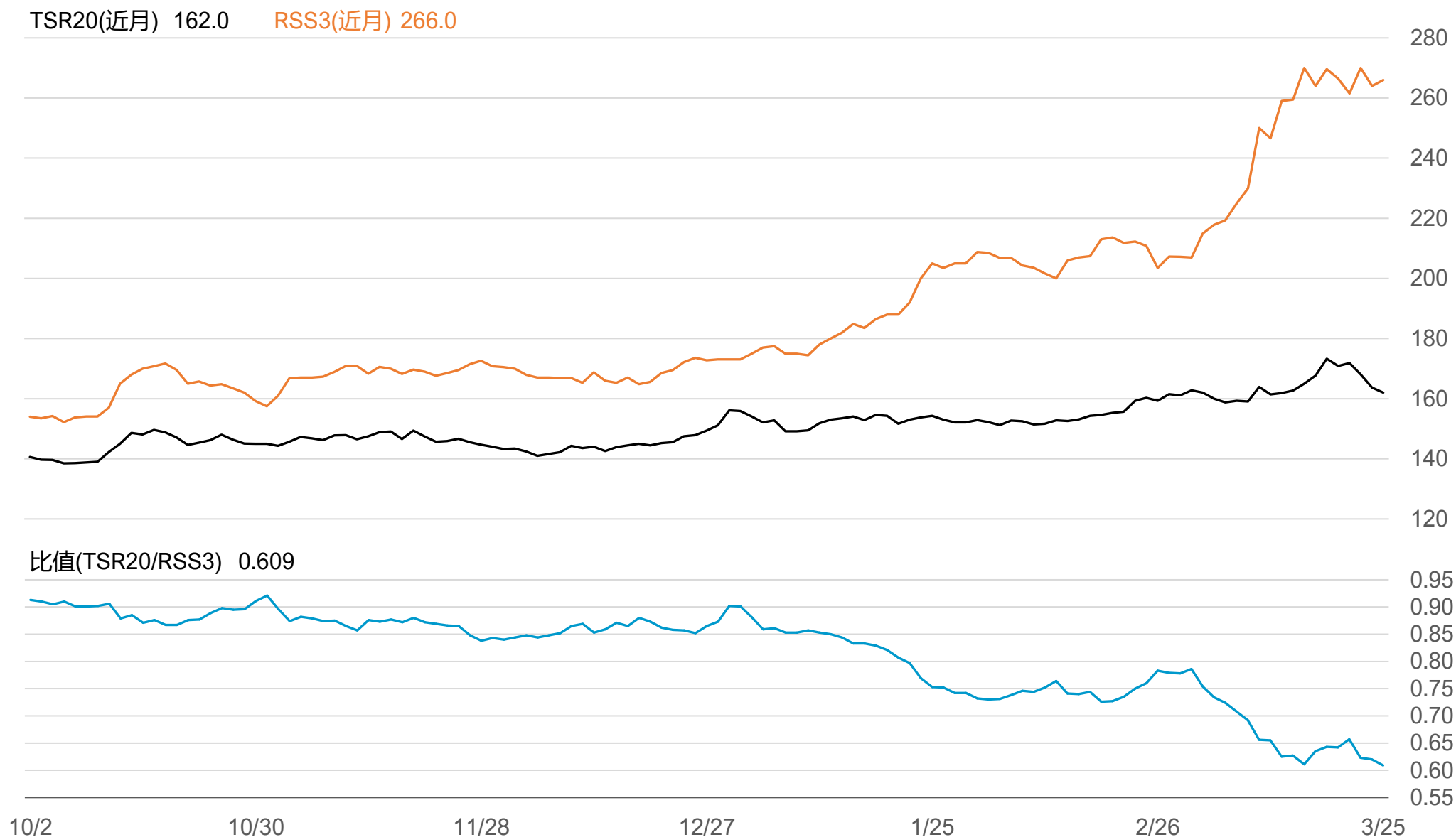
4月 162.0 5月 163.9 6月 165.0



6月-5月價差 1.1



SGX TSR20/RSS3比值走勢圖



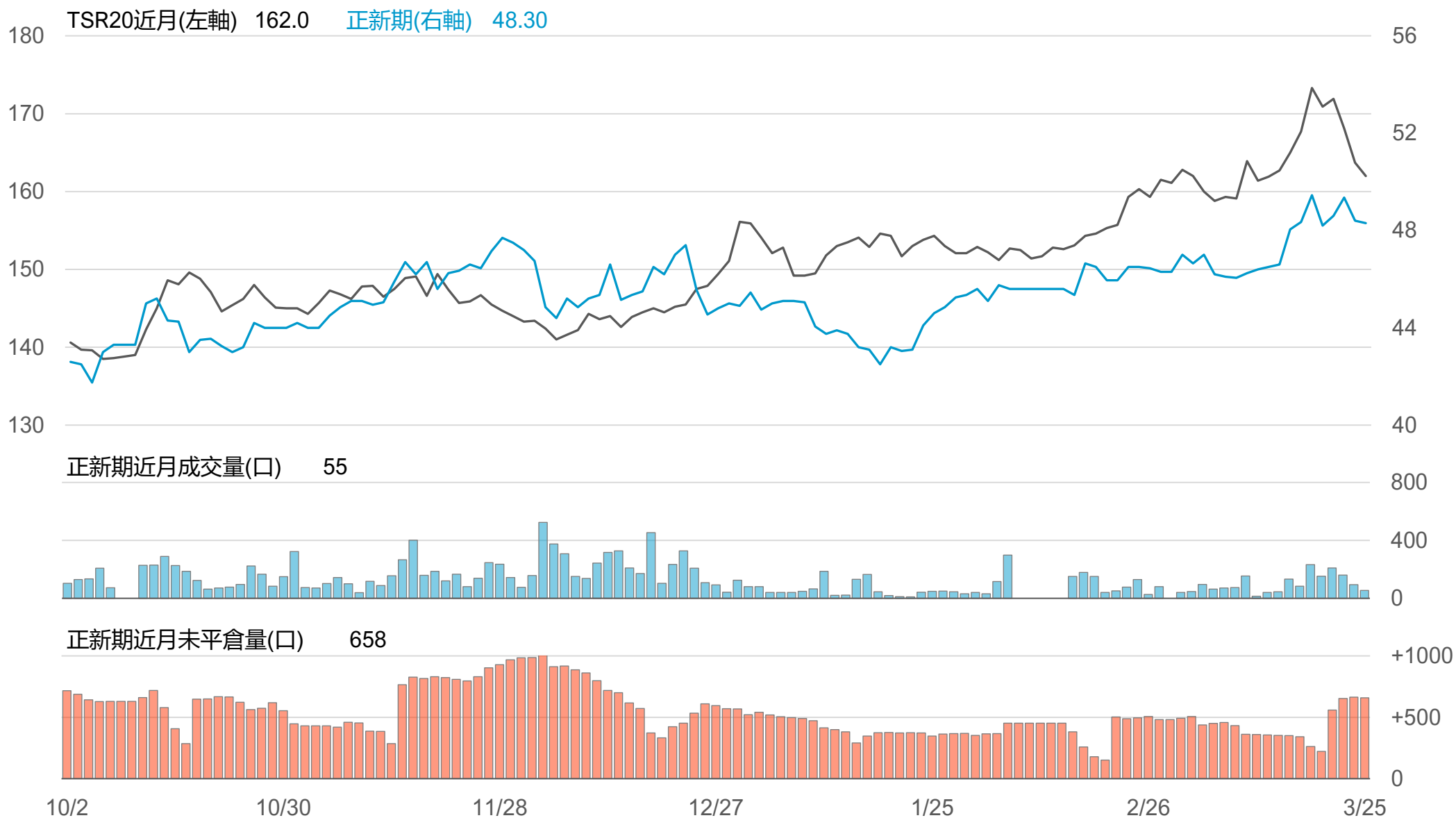
橡膠個股期收盤行情 - 正新(2105)

代碼	月份	收盤	變動	變動%	成交量(口)	OI(口)	增減(口)
FK	04	48.3	-0.10 ▼	0.21%	55	658	-7
FK	05	48.2	0 -	0	1	20	0

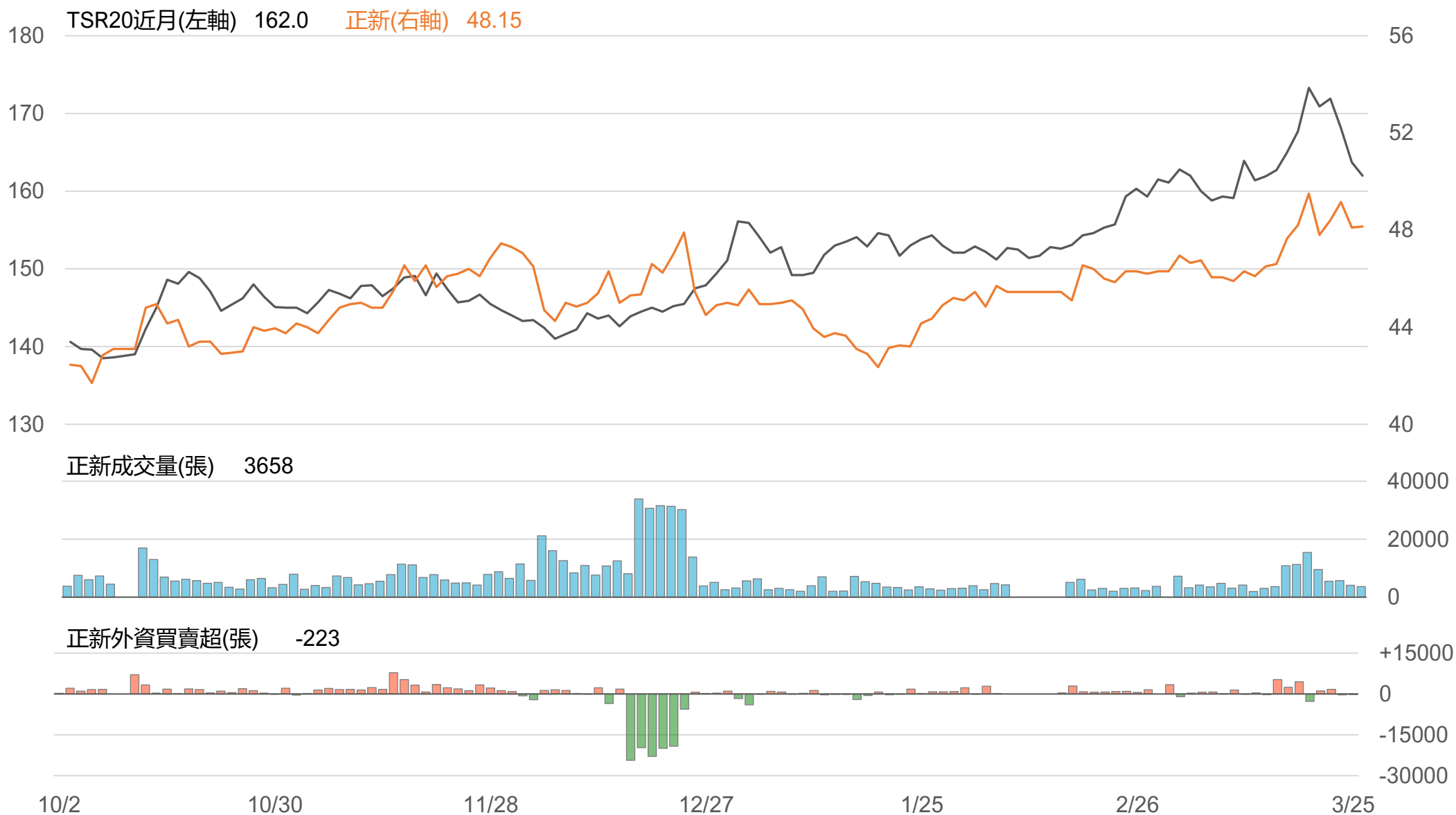
橡膠類股收盤行情

代號	公司	收盤	變動	變動%	成交量(張)	外資買賣超	
						連續(日)	累計(張)
2105	正新	48.15	+0.05 ▲	0.10%	3658	連2賣	-553
2101	南港	39.5	+0.50 ▲	1.28%	4303	連1買	+13
2102	泰豐	18.25	+0.05 ▲	0.27%	91	連1買	+16
2106	建大	31.2	-0.05 ▼	0.16%	483	連2買	+235
2109	華豐	17.5	+0.20 ▲	1.16%	1433	連1買	+330

TSR20 / 正新期(FK)



TSR20 / 正新(2105)



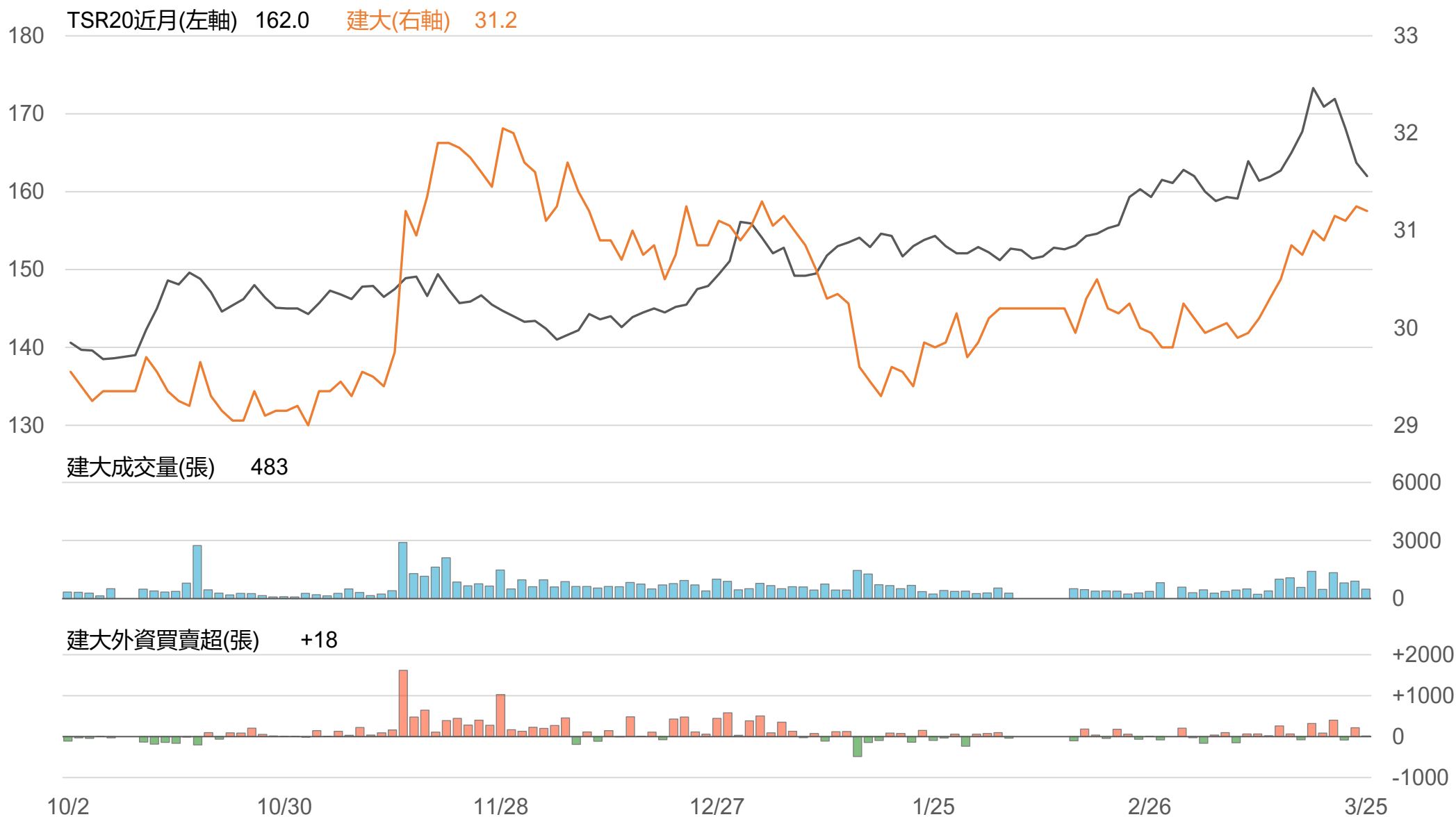
TSR20 / 南港(2101)



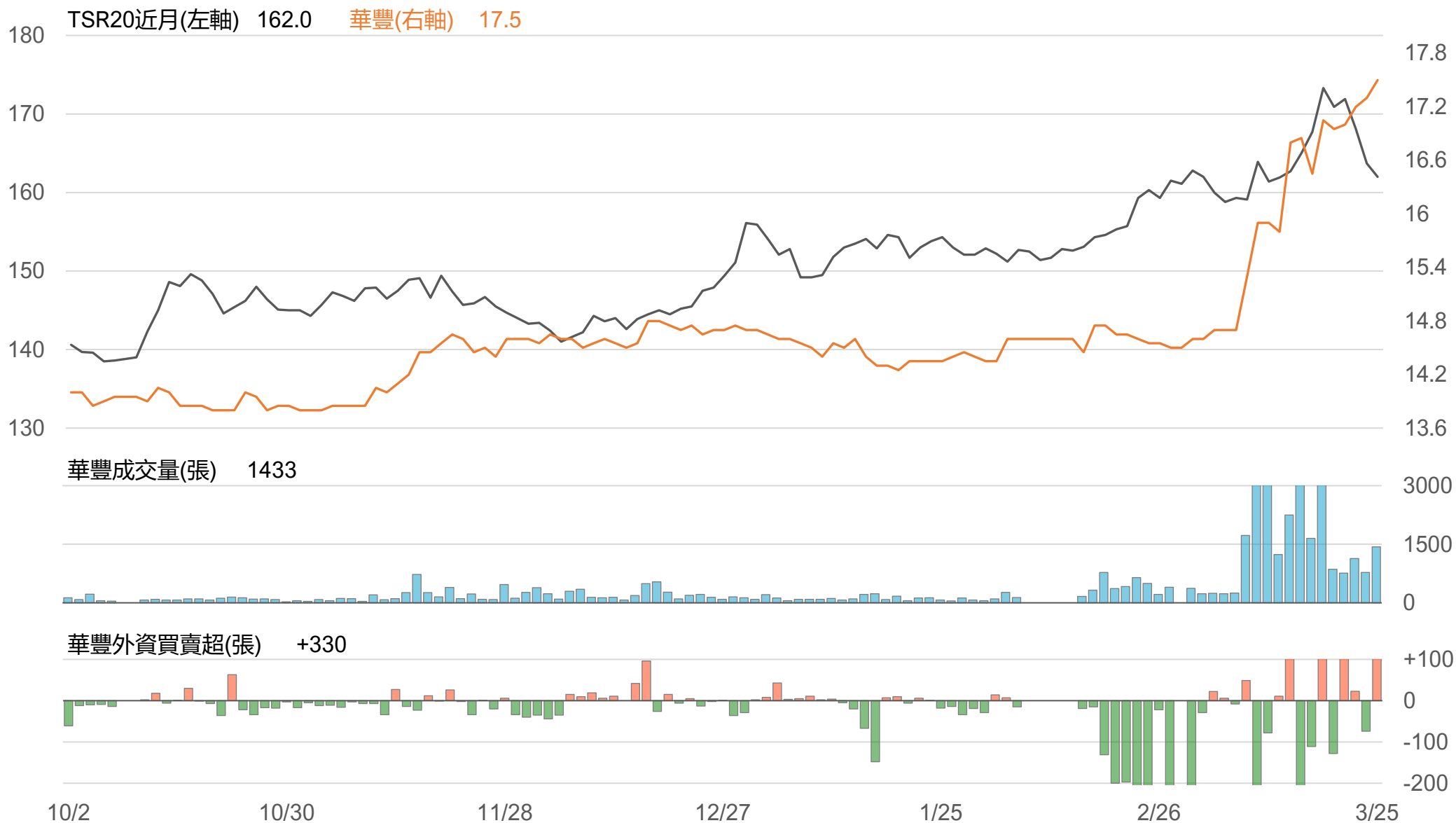
TSR20 / 泰豐(2102)



TSR20 / 建大(2106)



TSR20 / 華豐(2109)



敬語

本研究報告純屬研究性質僅供參考，不保證其完整性及精確性，報告內容具時效性，邇後若有變更，本公司將不做預告或主動更新。交易人應審慎考量本身之需求及交易可能衍生之風險，並就交易結果自行負責，本公司恕不負任何法律責任，亦不作任何保證。未經本公司授權，禁止以任何形式複製、轉載或節錄。

永豐期貨股份有限公司 | 台北市重慶南路一段2號8樓 | 02-2381-1799 | 111年金管期總字第007號 | 顧問事業部