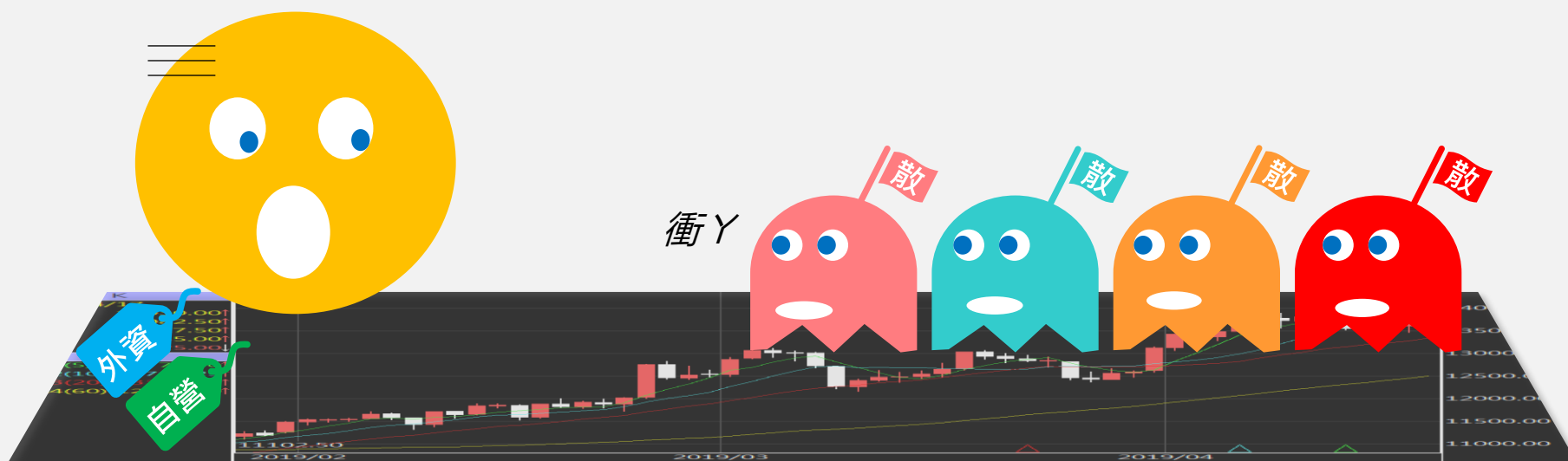


# 台指期晨報

永豐期貨顧問事業部編製



# 夜盤期權籌碼 (單日交易淨部位, 單位: 口/億元)

	大台 (口數)	小台 (口數)	大台 +小台/4	Call (口數)	Put (口數)	Call (金額)	Put (金額)
外資	+380	-380	+285	-441	+332	-0.010	-0.010
投信	-144	0	-144	0	0	0	0
自營	+289	+764	+480	-5362	+1095	-0.083	+0.095
合計	+525	+384	+621	-5803	+1427	-0.093	+0.086

# 歐美收盤行情表

標的	收盤	漲跌	漲跌幅	今年以來	0% (52週低)	↔	100% (52週高)
道瓊指數	39313.64	-162.26	-0.41%	+4.3%			92%
標普五百	5218.19	-15.99	-0.31%	+9.4%			97%
那斯達克	16384.47	-44.35	-0.27%	+9.1%			97%
費城半導	4891.5	-16.76	-0.34%	+17.1%			86%
羅素2000	2074.1633	+2.16	+0.10%	+2.3%			91%
美元指數	104.23	-0.20	-0.19%	+2.9%			60%
VIX指數	13.19	+0.13	+1.00%	+5.9%	12%		
時報金融	7917.57	-13.35	-0.17%	+2.4%			94%
法國CAC	8151.6	-0.32	-0.00%	+8.1%			95%
德國DAX	18261.31	+55.37	+0.30%	+9.0%			99%

# 亞洲收盤行情表

標的	收盤	漲跌	漲跌幅	今年以來	0% (52週低)	↔	100% (52週高)
加權指數	20192.25	-36.18	-0.18%	+12.6%			98%
日經指數	40414.12	-474.31	-1.16%	+20.8%			95%
韓國指數	2737.57	-10.99	-0.40%	+3.1%			95%
上證指數	3026.3055	-21.73	-0.71%	+1.7%	50%		
恆生指數	16473.64	-25.83	-0.16%	-3.4%	28%		
海峽指數	3198.1	-19.87	-0.62%	-1.3%	45%		
印度指數	休市	-	-	+1.7%			92%
印尼指數	7342.1	+12.22	+0.17%	+1.0%			87%
泰國指數	1372.49	-8.55	-0.62%	-3.1%	8%		
越南指數	1267.86	-13.94	-1.09%	+12.2%			91%

# 重要美股表現

標的	收盤	漲跌	漲跌幅	標的	收盤	漲跌	漲跌幅
蘋果	170.85	-1.43	-0.83%	高通	167.52	-2.58	-1.52%
亞馬遜	179.71	+0.84	+0.47%	美光	117.13	+6.92	+6.28%
谷歌	150.07	-0.70	-0.46%	特斯拉	172.63	+1.80	+1.05%
臉書	503.02	-6.56	-1.29%	美孚石油	114.65	+1.16	+1.02%
奈飛	627.46	-0.55	-0.09%	太陽能源	2.57	-0.18	-6.55%
微軟	422.86	-5.88	-1.37%	沃爾瑪	60.57	-0.30	-0.49%
英特爾	41.83	-0.74	-1.74%	家得寶	383.51	-6.77	-1.73%
台積電A	140.23	-0.31	-0.22%	耐吉	93.75	-0.11	-0.12%
輝達	950.02	+7.13	+0.76%	摩根大通	194.82	-1.80	-0.92%
德州儀器	170.85	-1.63	-0.95%	輝瑞製藥	27.43	+0.07	+0.26%

# 台灣期交所夜盤行情表

商品	月份	收盤	漲跌	漲跌幅	成交量	合約歷史高	合約歷史低
台指	04	20238	+9 ↑	0.04%	39919	20358	17220
	05	20255	+10 ↑	0.05%	448	20359	18754
小台指	W4	20219	+6 ↑	0.03%	1148	20350	19725
	W1	20240	+15 ↑	0.07%	80	20343	19794
電子	04	1066.15	+1.05 ↑	0.10%	175	1073.7	915
	05	1067.8	+2.1 ↑	0.20%	2	1069	1034.95
小電子	04	1066.15	+1.05 ↑	0.10%	909	1074.25	952
	05	1065.7	0 ▪	0	9	1073.5	970.1

# 台灣期交所夜盤行情表

商品	月份	收盤	漲跌	漲跌幅	成交量	合約歷史高	合約歷史低
道瓊	06	39690	-96 ↓	0.24%	370	40284	34554
	09	40058	-146 ↓	0.36%	10	40610	38200
標普500	06	5281	-9.75 ↓	0.18%	34	5317.25	4783
	09	-	-	-	-	5371.75	5247.5
那斯達克	06	18520	-31 ↓	0.17%	1826	18710	14600
	09	18740	-41 ↓	0.22%	15	18925	18280
黃金	04	-	-	-	-	2219.3	2012.9
	06	-	-	-	-	-	-
台幣黃金	04	8427	+40.5 ↑	0.48%	15	8568	7595
	06	8474.5	+54.5 ↑	0.65%	6	8595	7799
布蘭特	05	2765	+29 ↑	1.06%	10	2782	2400
	06	2744.5	+26.5 ↑	0.97%	31	2750	2520

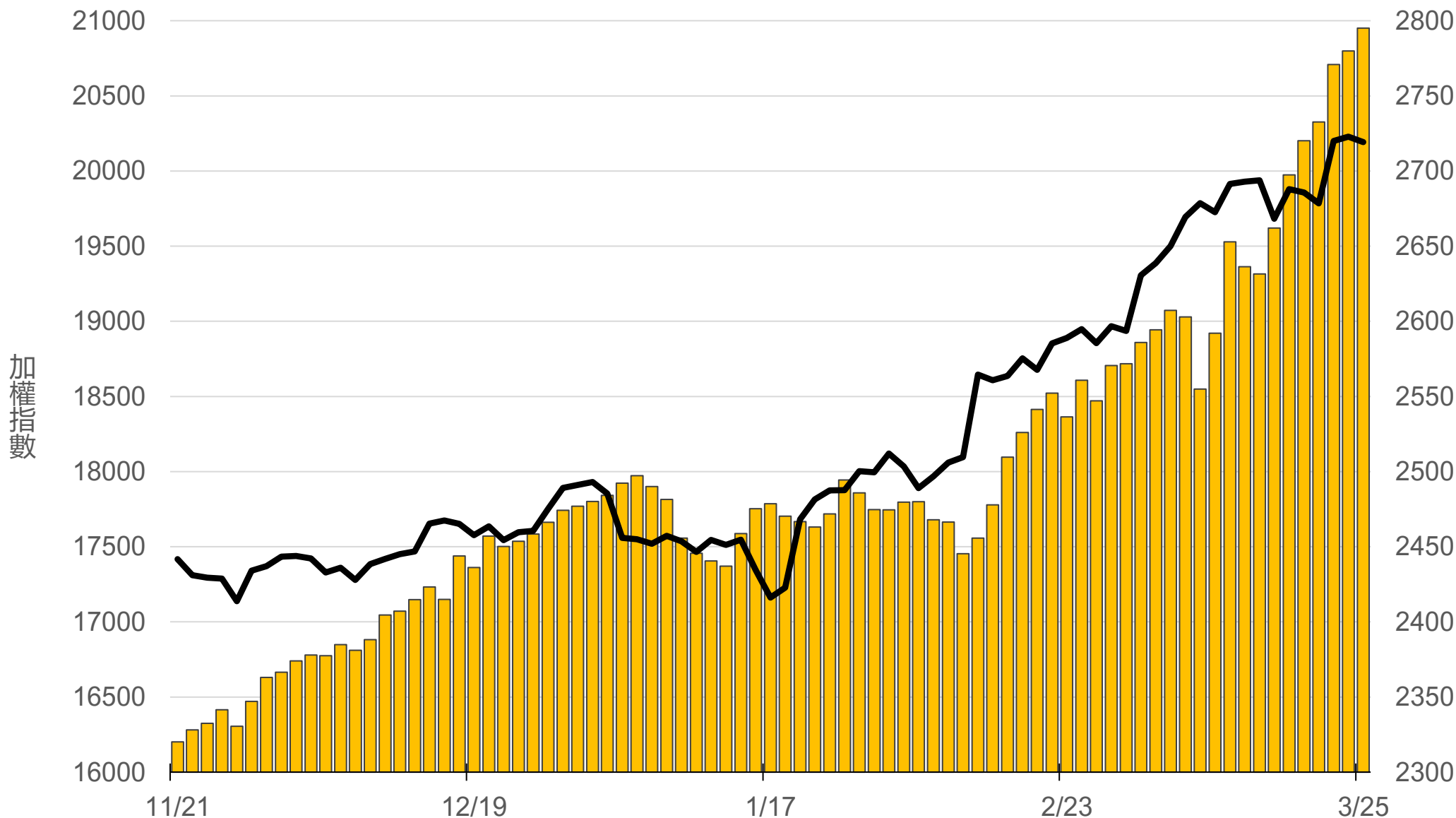
# 台灣期交所夜盤行情表

商品	月份	收盤	漲跌	漲跌幅	成交量	合約歷史高	合約歷史低	
歐元	06	1.0873	+0.0015	↑	0.14%	4	1.1202	1.079
	09	-	-	▪	-	-	-	-
日圓	06	149.44	+0.08	↑	0.05%	68	149.79	137.81
	09	147.26	-0.22	↓	0.15%	1	147.9	146.45
英鎊	06	1.265	+0.0041	↑	0.33%	1	1.289	1.2591
	09	-	-	▪	-	-	-	-
澳幣	06	0.6544	-0.0014	↓	0.21%	4	0.6867	0.6501
	09	-	-	▪	-	-	-	-
大美人	04	-	-	▪	-	-	-	-
	05	-	-	▪	-	-	-	-
小美人	04	7.2375	0	▪	0	130	7.2705	7.1697
	05	7.2256	0	▪	0	130	7.2256	7.2213



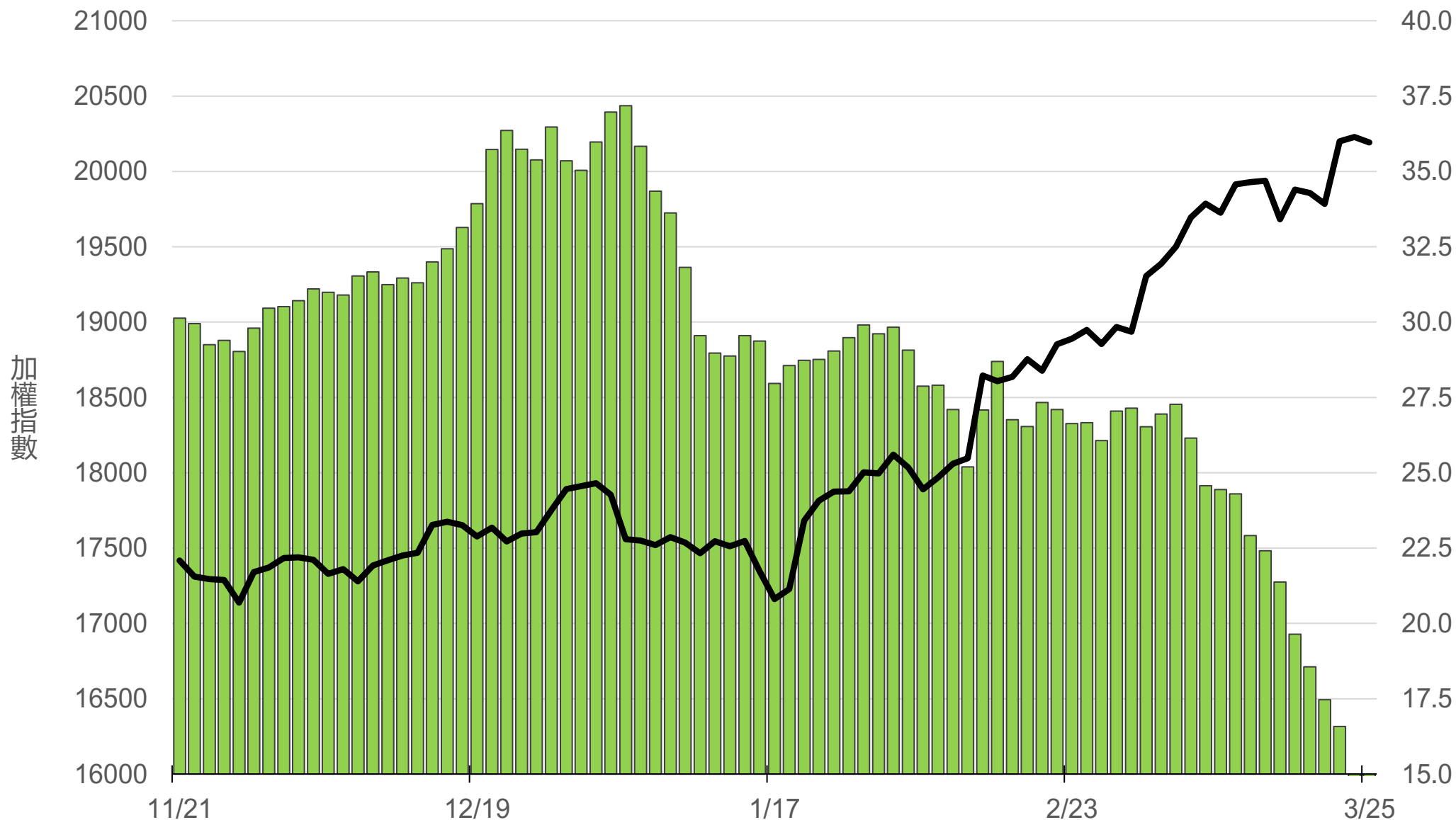
# 上市融資餘額(億元)

# 2795.1



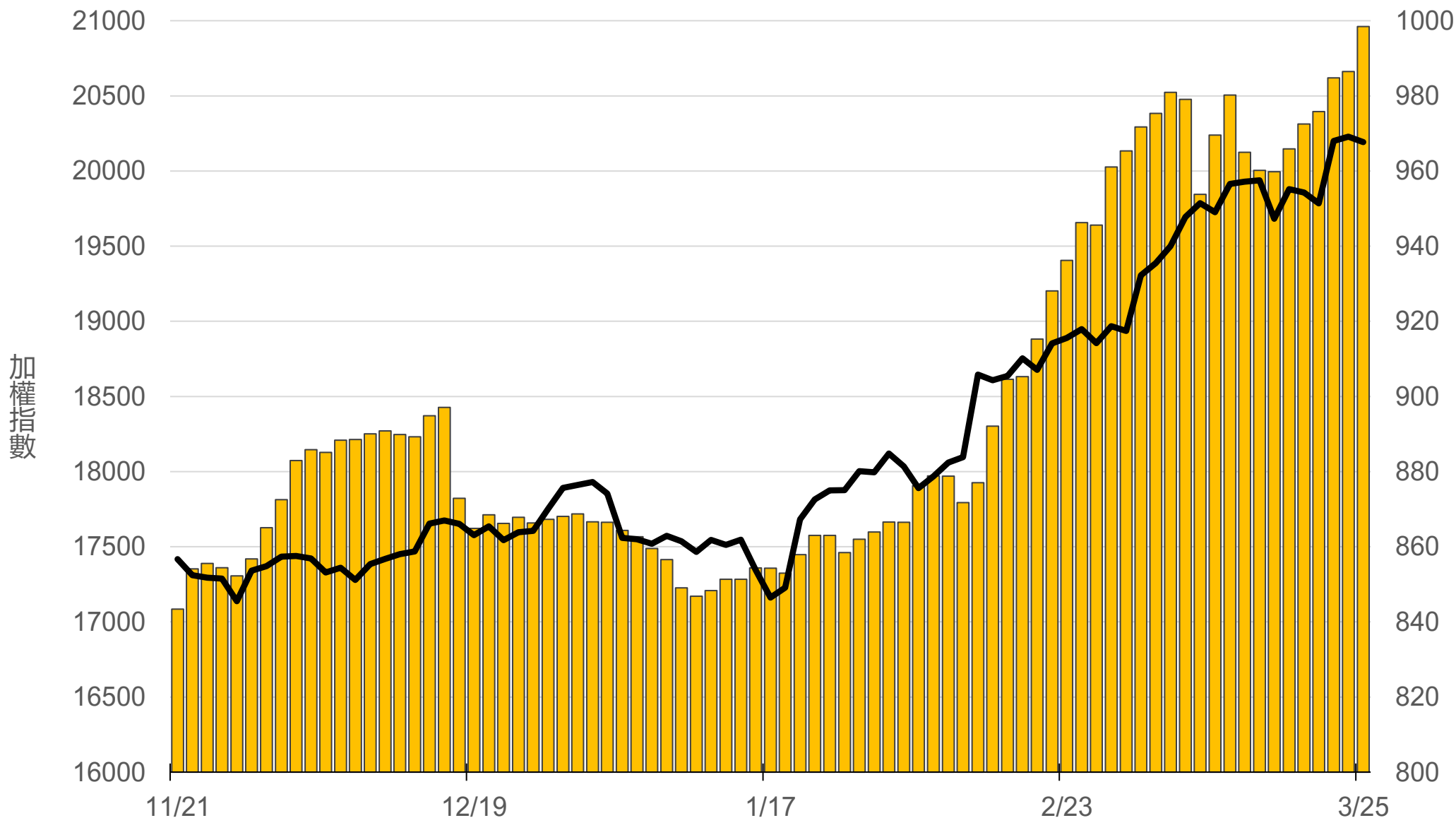
# 上市融券餘額(萬張)

14



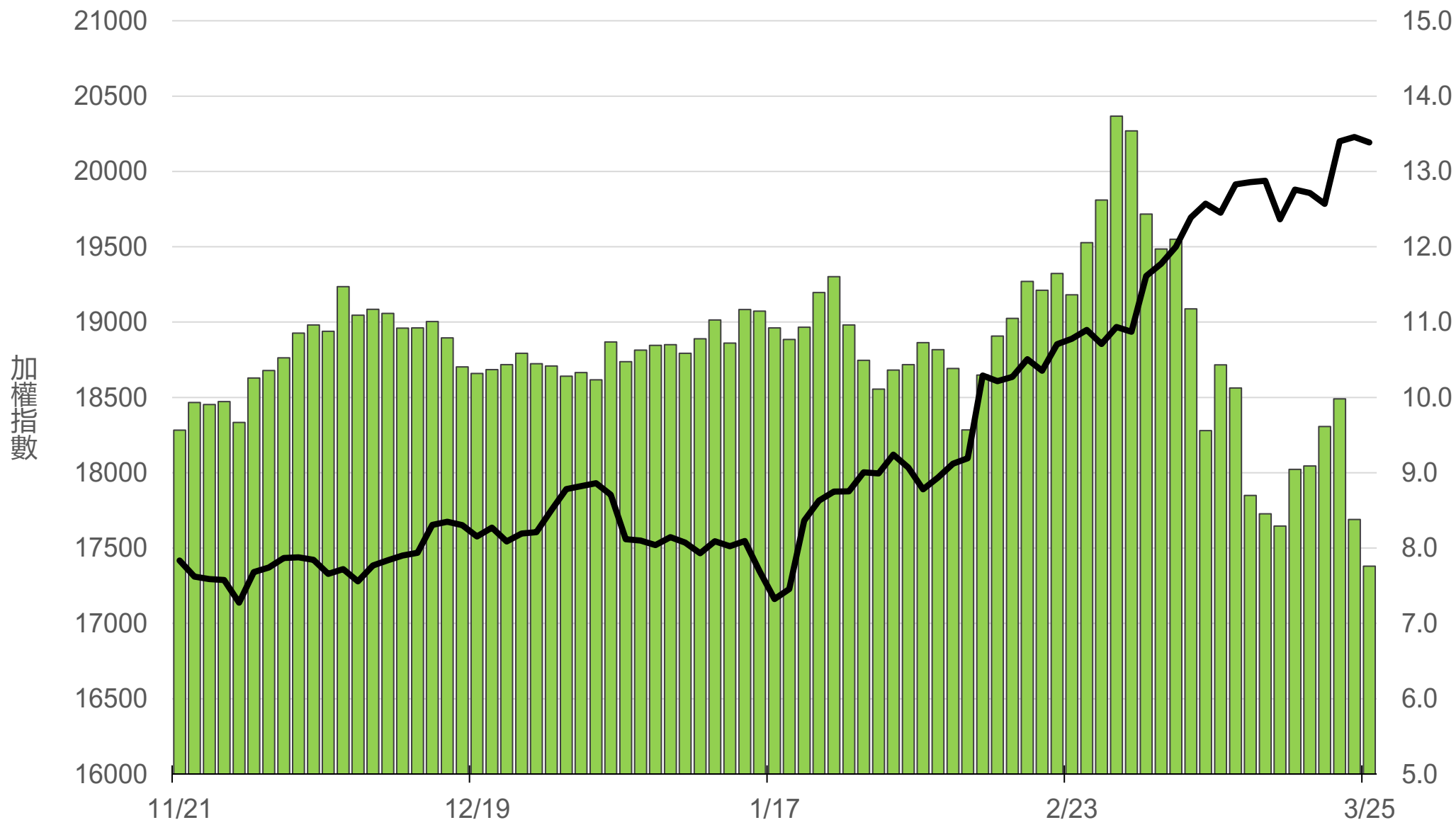
# 上櫃融資餘額(億元)

# 998.5



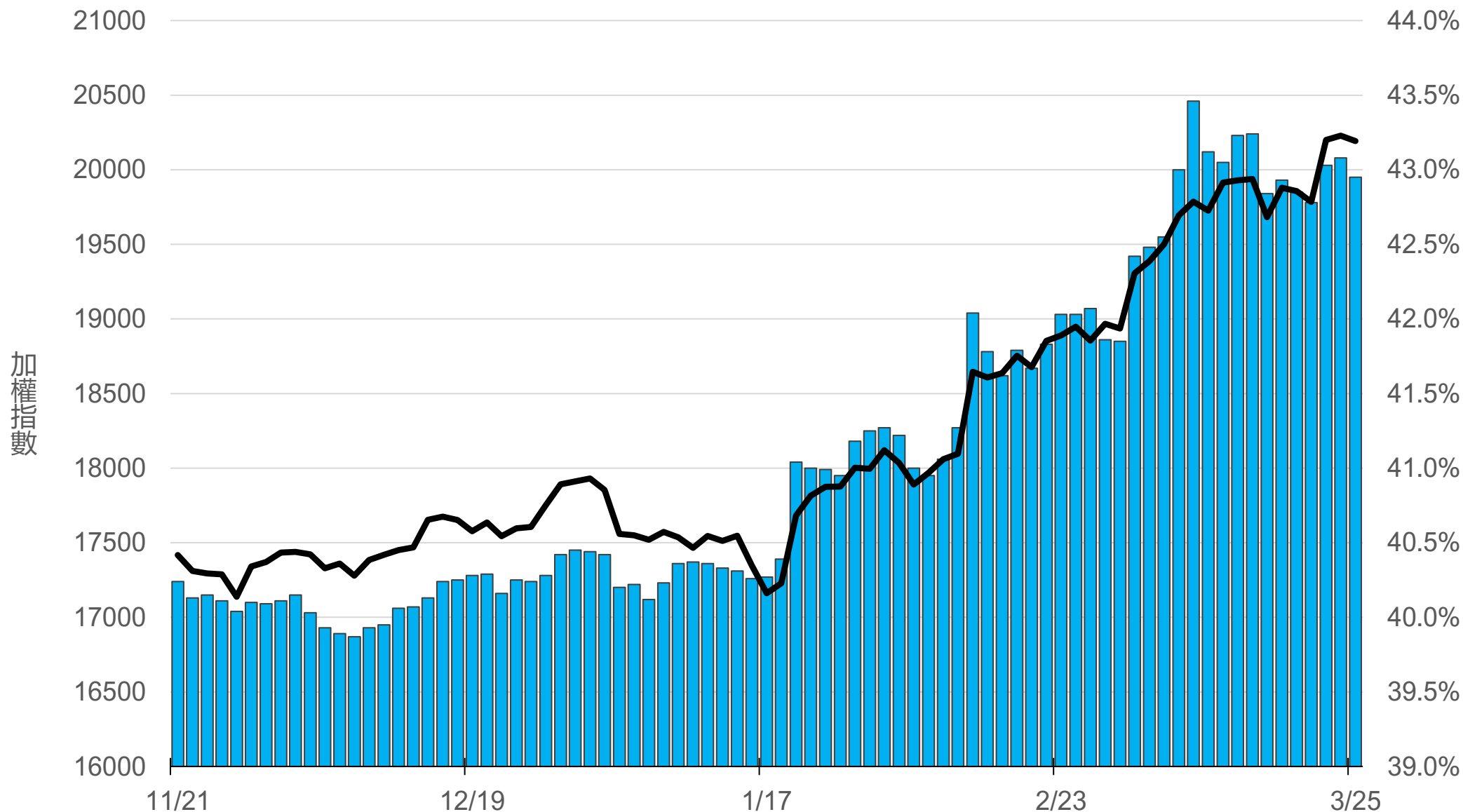
# 上櫃融券餘額(萬張)

# 7.8



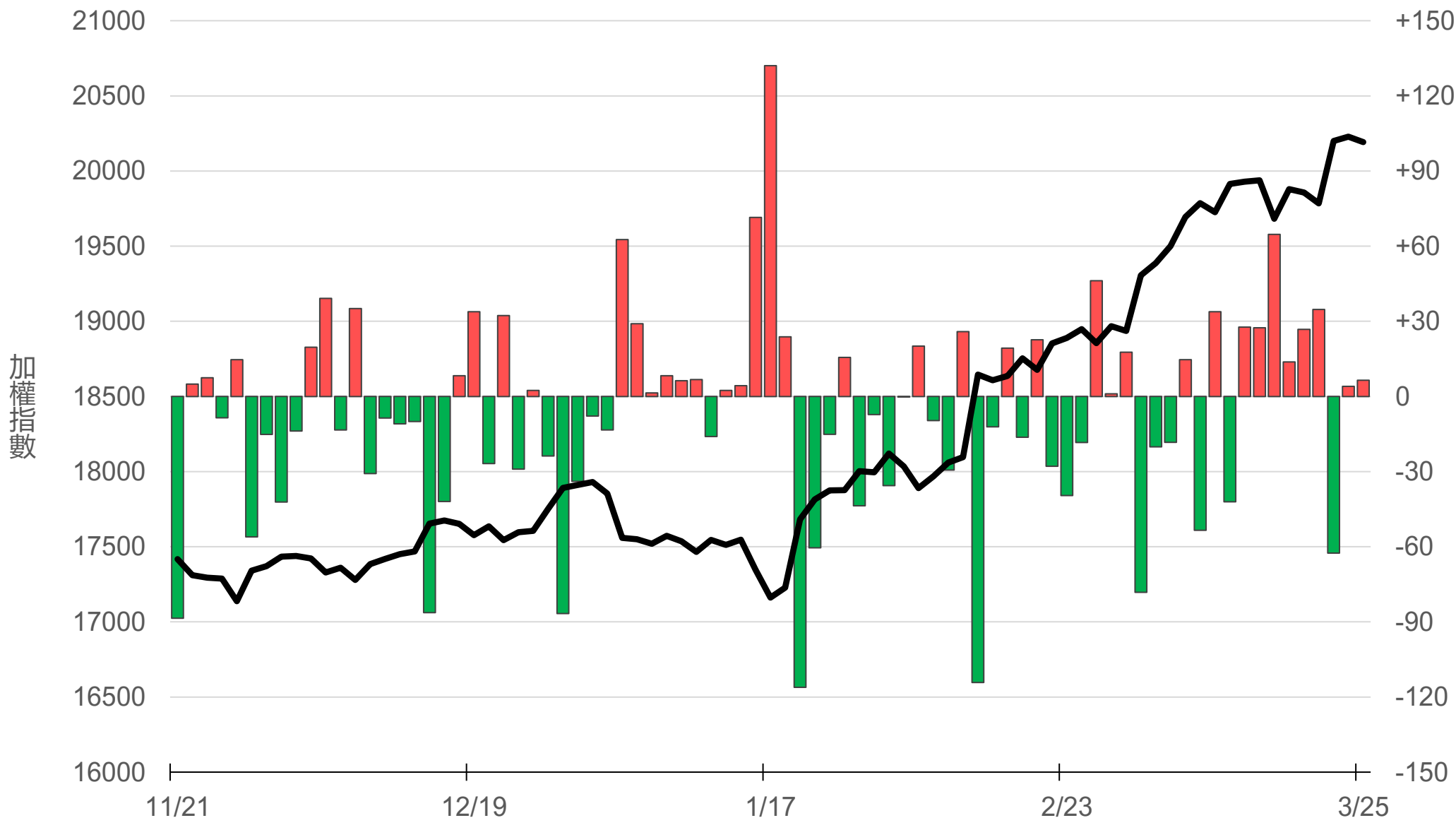
# 外資持股市值佔總市值%

# 42.95%



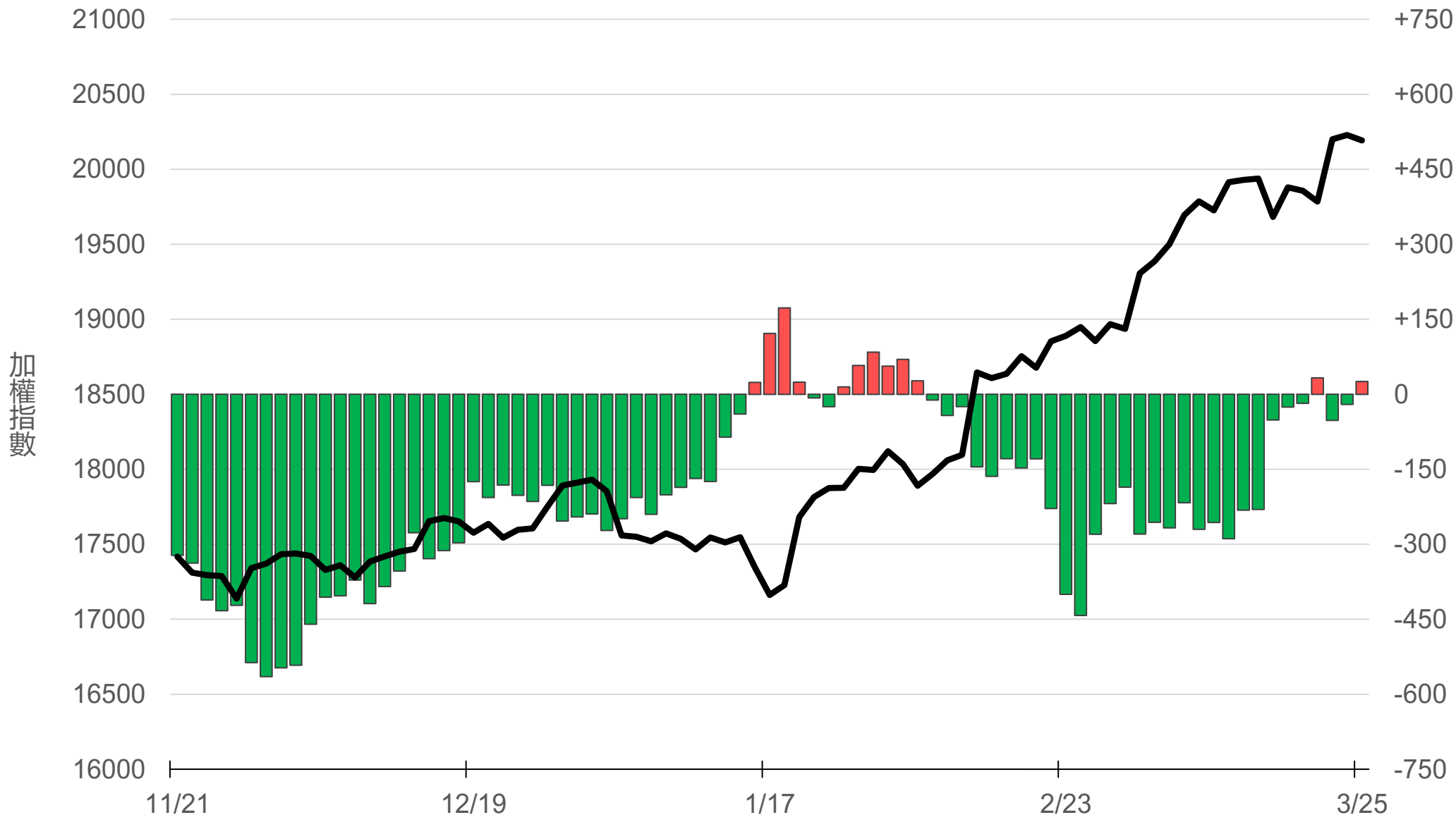
# 八大行庫買賣超(億元)

## +6.44



# 八大近20日累計買賣超(億元)

# 25.6



# 原型期貨ETF (單位: 張, 新台幣億元)


商品	收盤	漲跌	漲跌幅	成交量	金額	市值
元大黃金 (00635U)	25.90	-0.06 ↓	0.23%	266	0.07	7.5
元大石油 (00642U)	17.91	+0.13 ↑	0.73%	848	0.15	24.9
元大白銀 (00738U)	22.92	+0.06 ↑	0.26%	312	0.07	12.2
元大美元指數 (00682U)	21.05	+0.03 ↑	0.14%	16	0.00	1.2
街口黃豆 (00693U)	24.15	-0.19 ↓	0.78%	250	0.06	6.3
街口銅 (00763U)	24.78	+0.09 ↑	0.36%	303	0.07	5.5



# 槓桿及反向型期貨ETF (單位：張，新台幣億元)

商品	收盤	漲跌	漲跌幅	成交量	金額	市值
元大黃金正2 (00708L)	29.83	-0.16 ↓	0.53%	422	0.13	8.4
元大黃金反1 (00674R)	11.41	+0.02 ↑	0.18%	303	0.03	4.8
元大石油反1 (00673R)	7.36	-0.06 ↓	0.81%	9460	0.70	71.3
元大日圓正2 (00706L)	6.76	+0.02 ↑	0.30%	9586	0.65	47.3
元大日圓反1 (00707R)	28.55	0 -	0	0	0.00	2.0
元大美元指數正2 (00683L)	22.58	+0.08 ↑	0.36%	269	0.06	5.2
元大美元指數反1 (00684R)	15.51	-0.02 ↓	0.13%	24	0.00	1.0
街口布蘭特正2 (00715L)	16.47	+0.22 ↑	1.35%	8752	1.44	43.5

# 台 指 期 晨 報



永豐期貨股份有限公司 | 台北市重慶南路一段2號8樓 | 02-2381-1799 | 111年金管期總字第007號 | 顧問事業部

本研究報告純屬研究性質僅供參考，不保證其完整性及精確性，報告內容具時效性，邇後若有變更，本公司將不做預告或主動更新。交易人決策時應衡量自身需求與交易風險，並就交易結果自行負責，本公司恕不負任何法律責任，亦不作任何保證。未經授權，禁止任何形式抄襲、引用或轉載。