



CME

# FedWatch升降息機率

2024年3月25日 永豐期貨顧問事業部編制



# 美債殖利率表現

標的	收盤	變動	變動%	近一週	近一月	近一季	52週高	52週低
30年	4.39	-0.05	-1.13%	-0.90%	-1.79%	+8.40%	5.11	3.54
10年	4.22	-0.05	-1.17%	-2.09%	-2.54%	+8.21%	4.98	3.30
5年	4.20	-0.06	-1.41%	-3.00%	-3.00%	+8.53%	4.95	3.29
2年	4.59	-0.03	-0.65%	-2.75%	-2.13%	+6.50%	5.19	3.75



# 歐債殖利率表現

標的	收盤	變動	變動%	近一週	近一月	近一季	52週高	52週低
30年	2.489	-0.092	-3.56%	-3.26%	-2.51%	+13.19%	3.192	2.120
10年	2.323	-0.091	-3.77%	-4.72%	-4.60%	+18.04%	2.968	1.899
5年	2.331	-0.083	-3.44%	-5.44%	-4.47%	+22.49%	2.916	1.860
2年	2.794	-0.070	-2.43%	-3.96%	-4.04%	+15.69%	3.364	2.359

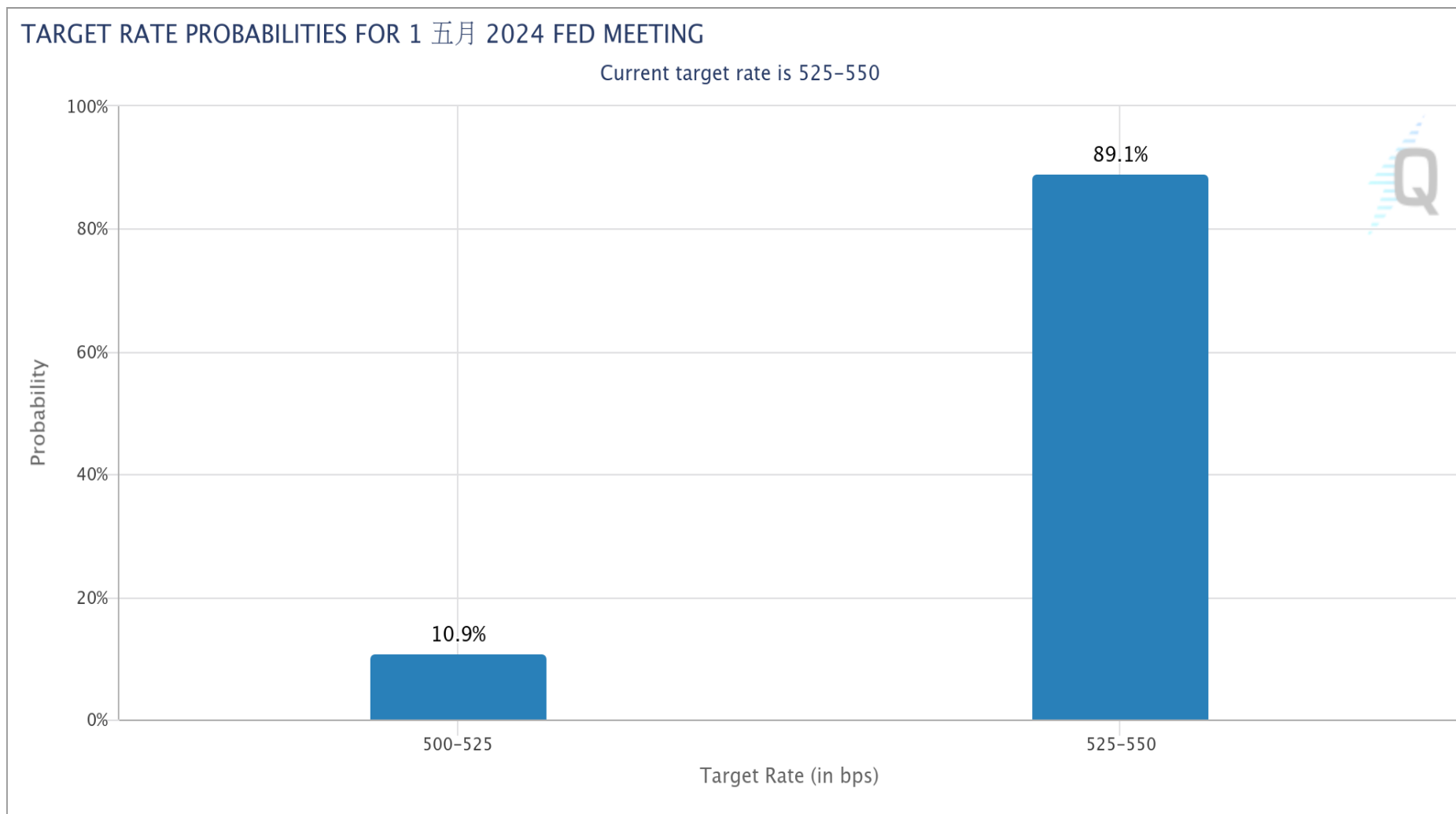


# FedWatch升降息機率(%)

利率區間	2.50	2.75	3.00	3.25	3.50	3.75	4.00	4.25	4.50	4.75	5.00	5.25	5.50
會議日期	2.75	3.00	3.25	3.50	3.75	4.00	4.25	4.50	4.75	5.00	5.25	5.50	5.75
2024/05/01											10.9	89.1	
2024/06/12										7.8	67.2	24.9	
2024/07/31									3.9	37.3	46.2	12.6	
2024/09/18							3	29.9	44.3	20	2.8		
2024/11/07						1.4	15.9	36.8	32.7	11.8	1.4		
2024/12/18					1	11.8	30.8	33.9	17.7	4.4	0.4		
2025/01/29				0.5	6.4	21.3	32.3	25.8	11.1	2.4	0.2		
2025/03/19			0.3	3.8	14.8	27.5	28.6	17.5	6.2	1.2	0.1		
2025/04/30		0.1	1.8	8.6	20.3	28	23.8	12.6	4	0.7	0.1		
備註	1. 2022年3月至2023年7月累計升息11次共21碼 利率區間由0-0.25% ➔ 5.25-5.50% 2. 2023年9月起已連續五次會議維持利率不變											目前 利率	

# FOMC會議日期：5月1日 (台北時間5月2日凌晨2點)

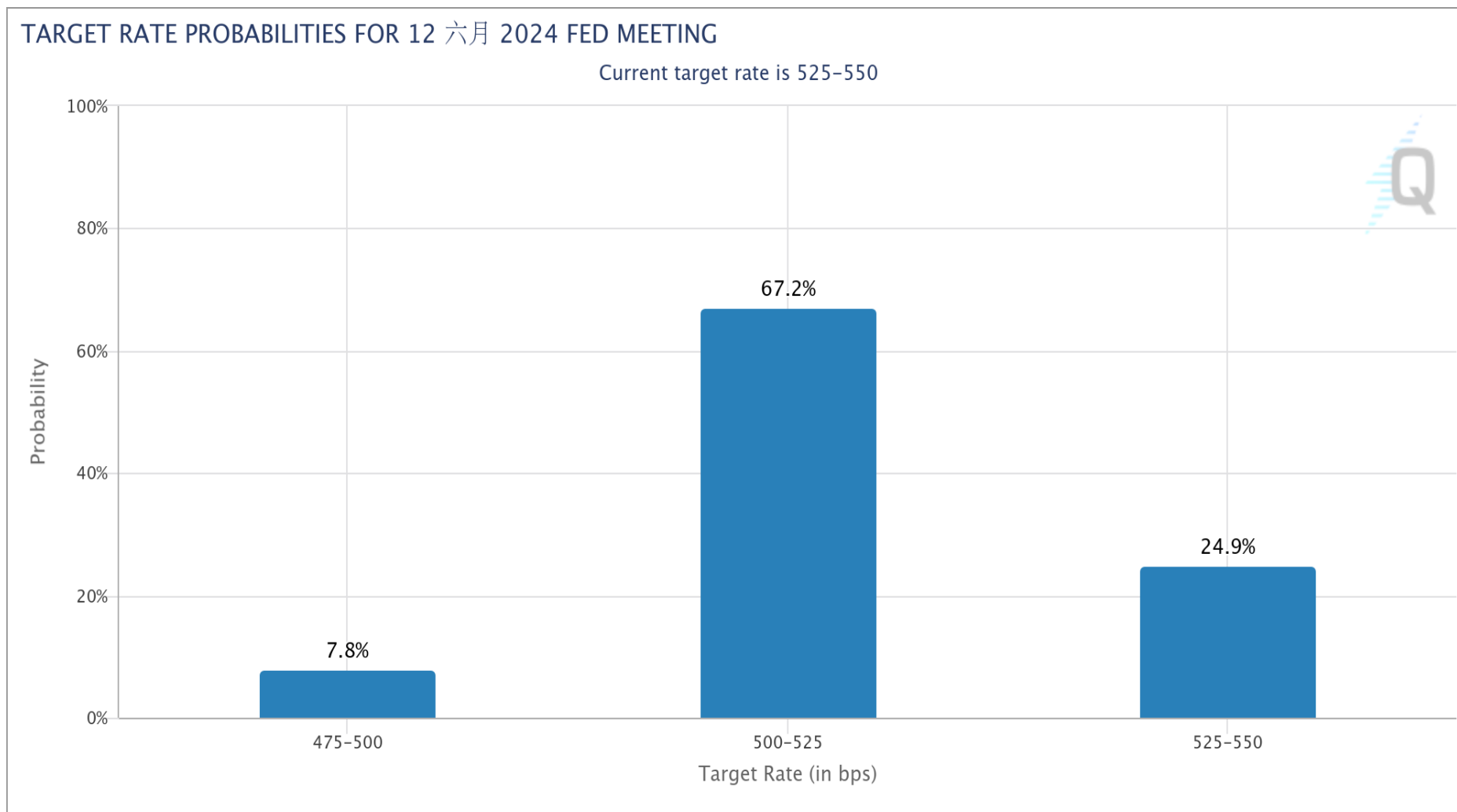
FedWatch降息機率： 維持不變 89.1% 降息1碼 10.9% 降息2碼 -



數據與圖表來源：芝商所FedWatch工具

# FOMC會議日期：6月12日 (台北時間6月13日凌晨2點)

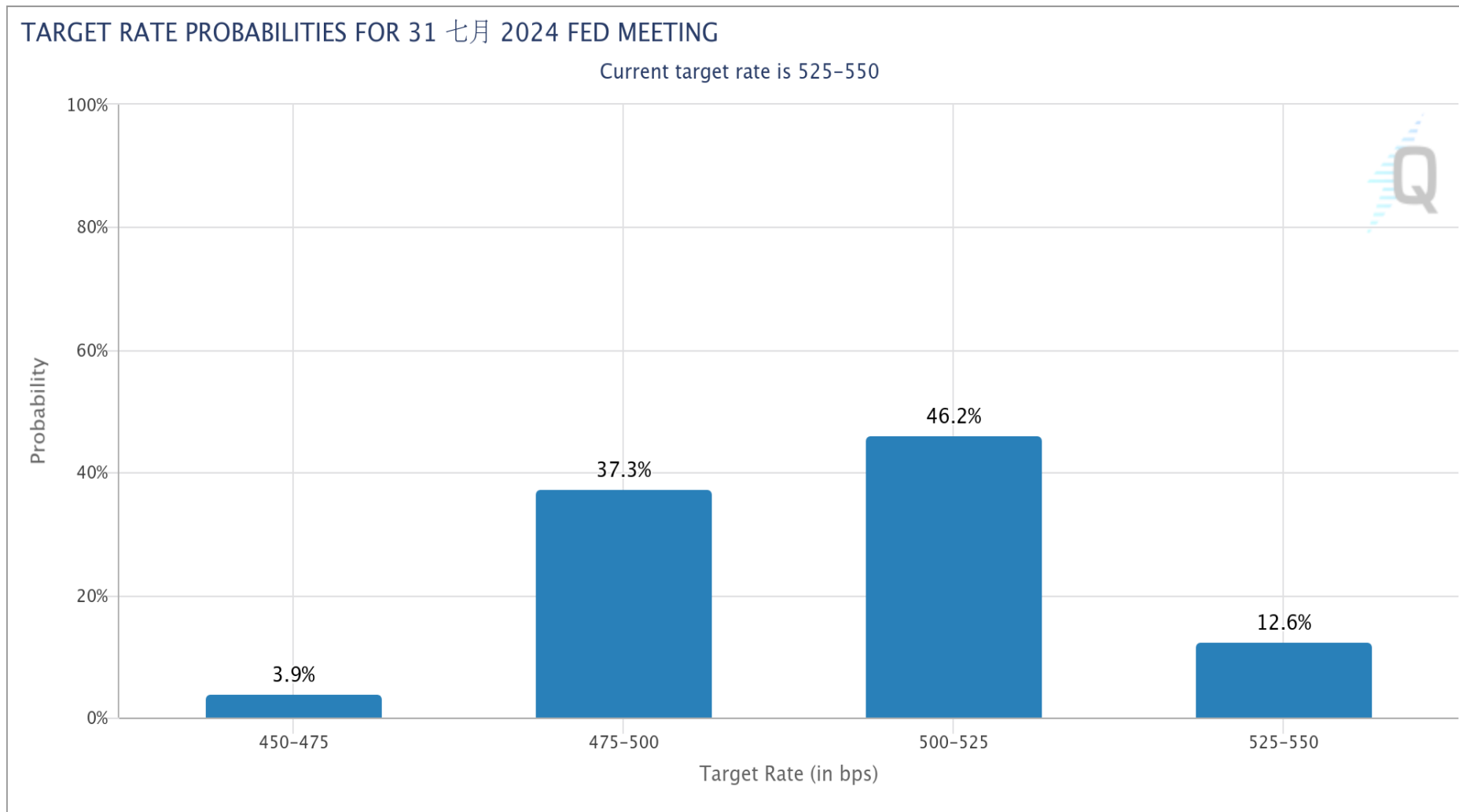
FedWatch降息機率：**維持不變** 24.9% **降息1碼** 67.2% **降息2碼** 7.8%



數據與圖表來源：芝商所FedWatch工具

# FOMC會議日期：7月31日 (台北時間8月1日凌晨2點)

FedWatch降息機率：**維持不變** 12.6% **降息1碼** 46.2% **降息2碼** 37.3%



數據與圖表來源：芝商所FedWatch工具

# 敬語

---

本研究報告純屬研究性質僅供參考，不保證其完整性及精確性，報告內容具時效性，邇後若有變更，本公司將不做預告或主動更新。交易人應審慎考量本身之需求及交易可能衍生之風險，並就交易結果自行負責，本公司恕不負任何法律責任，亦不作任何保證。未經本公司授權，禁止以任何形式複製、轉載或節錄。

永豐期貨股份有限公司 | 台北市重慶南路一段2號8樓 | 02-2381-1799 | 111年金管期總字第007號 | 顧問事業部