

# CFTC 大額交易人持倉報告

永豐期貨顧問事業部編製

2024/3/23

資料來源：CFTC官網、精誠資訊DQII、奇狐全球版

永豐期貨股份有限公司|台北市重慶南路一段2號8樓|02-2381-1799|111年金管期總字第007號|顧問事業部  
本報告純屬研究性質，僅供永豐金控同仁及客戶參考，不提供或嘗試遊說客戶作為交易期權之依據，客戶於決策時應依個人財務狀況審慎評估所能承擔之風險，並就投資結果自行負責，本公司恕不負任何法律責任，亦不作任何保證。本報告內容或有取材於本公司認可之來源，但不保證其真實性或完整性，相關圖表均採用特定軟體，以歷史數據進行繪製及統計，並不具預測未來之能力與代表未來獲利，客戶參考使用前須審慎評估。報告內容中所有資訊有其時效性，爾後若有變更，本公司將不作預告或主動更新。未經本公司授權，禁止以任何形式複製、轉載或節錄。

# 目錄

---

- P3 報告閱讀說明
- P4 大額交易人身分分類
- P5 金融類投機部位每週變動表
- P6 商品類投機部位每週變動表

## 金融類

- P7 mini 道瓊
- P8 mini NQ
- P9 mini S&P
- P10 VIX
- P11 30年債
- P12 10年債
- P13 5年債
- P14 2年債
- P15 歐元
- P16 日圓
- P17 英鎊
- P18 瑞郎
- P19 加幣
- P20 澳幣
- P21 紐幣
- P22 美元指數
- P23 綜美(未含)
- P24 綜美(包含)

## 商品類

- P25 黃金
- P26 白銀
- P27 銅
- P28 白金
- P29 輕原油
- P30 熱燃油
- P31 天然氣
- P32 無鉛汽油
- P33 活牛
- P34 活豬
- P35 玉米
- P36 小麥
- P37 黃豆
- P38 黃豆油
- P39 黃豆粉
- P40 粗米
- P41 咖啡
- P42 可可
- P43 11號糖
- P44 棉花

# CFTC大額交易人持倉報告閱讀說明

---

在美國負責主管期貨交易的是商品期貨交易委員會，  
(Commodity Futures Trading Commission，簡稱CFTC)  
CFTC在每週五美國東部時間下午03:30，  
台灣時間週六上午03:30(冬令延後1小時)，  
於官網上發佈統計至每週二收盤，  
在美國上市交易的期貨商品未平倉部位現況。

每個期貨商品未平倉部位由需申報與不需申報兩部分組成，  
持有部位則分為多單、空單、扣抵部位等三種類別，  
(不需申報的部份本報告不予呈現)  
(1口扣抵部位表示各持有1口多單與空單)  
(本報告將扣抵部位還原至多單與空單)

在2009/9/4與2010/7/20，CFTC為增加市場交易透明度，  
分別將商品類與金融類須申報的期貨交易人身分細分成四大類，  
以下將簡單說明：

# 大額交易人身分類別說明

## 金融類

### Dealer / Intermediary (經紀商 / 中間商)

被歸類為市場的賣方，設計並且販售各種金融商品給客戶或發行於市場；藉由期貨合約來降低手中持有部位的風險，如大型投資銀行與證券經紀商。

### Asset Manager / Institutional (資產管理人 / 資產管理機構)

這一類的市場參與者為機構投資人者，包括退休基金、養老基金、保險公司、共同基金，以及客戶為法人機構的基金經理人

### Leveraged Money (槓桿式基金)

以避險基金與各類型基金經理人為代表，如有登記的CTA(商品交易投資顧問)、CPO(期貨基金經理人)，與未登記但經CFTC認可的私募基金。

### Other Reportables (其他)

需申報但不屬於上面三項的交易人。

## 商品類

### Producer / Merchant / Processor / User (生產商 / 貿易商 / 加工商 / 用戶)

從事實體商品生產、加工、包裝或運輸的相關交易人，包括生產商、製造商、貿易商、加工商等使用者，利用期貨市場來規避或管理營運風險。

### Swap Dealers (掉期交易商)

從事OTC市場交易的互換交易商，會利用期貨來管理或規避交換交易時所產生的風險。

### Managed Money (管理基金)

主要是替客戶或自身進行買賣交易以獲取營利的管理基金，如有登記的CTA(商品交易投資顧問)、CPO(期貨基金經理人)，與未登記但經CFTC認可的私募基金。

### Other Reportables (其他)

需申報但不屬於上面三項的交易人。

# 金融類投機部位每週變動表

數據日期 2024/03/19

種類	商品	總OI		槓桿基金		
		總OI	變動	多空淨部位	淨部位變動	佔總OI%
指數	YM	93905	-18489	+13175	+11429	+14.03%
	VX	377364	+1654	-7924	+10904	-2.10%
	NQ	282781	-99615	-35597	+28282	-12.59%
	ES	3106736	-975370	-419490	+63940	-13.50%
債券	30年債	1652954	-10363	-376053	+17688	-22.75%
	10年債	5062898	+47304	-1211239	-34789	-23.92%
	5年債	6200995	+40019	-1907325	-16836	-30.76%
	2年債	3785679	+81686	-1310921	+118966	-34.63%
外匯	英鎊	234847	-75296	+31078	+8425	+13.23%
	綜美(未含)	999143	-80871	+53537	+14379	+5.36%
	綜美(含美)	1022992	-83413	+47758	+12293	+4.67%
	紐幣	50302	-2426	+1383	-1889	+2.75%
	瑞郎	75083	-15744	-2798	+4396	-3.73%
	歐元	740117	-57751	-32921	-11627	-4.45%
	加幣	246693	+37399	-23400	-2142	-9.49%
	澳幣	235310	-6795	-31791	-22067	-13.51%
	日圓	336370	-26524	-80805	-5950	-24.02%
	美元	23849	-2542	-5779	-2087	-24.23%

# 金融類投機部位每週變動表

數據日期 2024/03/19

種類	商品	總OI		管理基金		
		總OI	變動	多空淨部位	淨部位變動	佔總OI%
金屬	黃金	789118	+12982	+157467	-2093	+19.95%
	白銀	192474	+16669	+37819	+11158	+19.65%
	銅	326032	+76063	+39270	+30725	+12.04%
	白金	92856	-429	-3825	-1370	-4.12%
能源	無鉛汽油	384040	+4495	+76541	+9772	+19.93%
	輕原油	2218754	+41425	+219965	+50072	+9.91%
	熱燃油	316917	-37	+10967	+30	+3.46%
	天然氣	1609459	-4424	-87438	+10604	-5.43%
肉類	活豬	366761	+5239	+62877	-802	+17.14%
	活牛	416928	+10147	+62391	-920	+14.96%
農產	粗米	11335	-853	+2833	-856	+24.99%
	黃豆油	621449	+25654	-14748	+18662	-2.37%
	黃豆粉	549577	+14036	-46874	+4060	-8.53%
	玉米	1999136	+37704	-242988	+12940	-12.15%
	黃豆	995024	+43198	-148339	+6798	-14.91%
	小麥	477569	+26206	-80570	-1700	-16.87%
軟性	棉花	329988	+1677	+89522	-3639	+27.13%
	咖啡	248741	+4343	+42374	-4694	+17.04%
	可可	382910	+8505	+26752	-6926	+6.99%
	11號糖	1006177	+8585	+55508	+3337	+5.52%

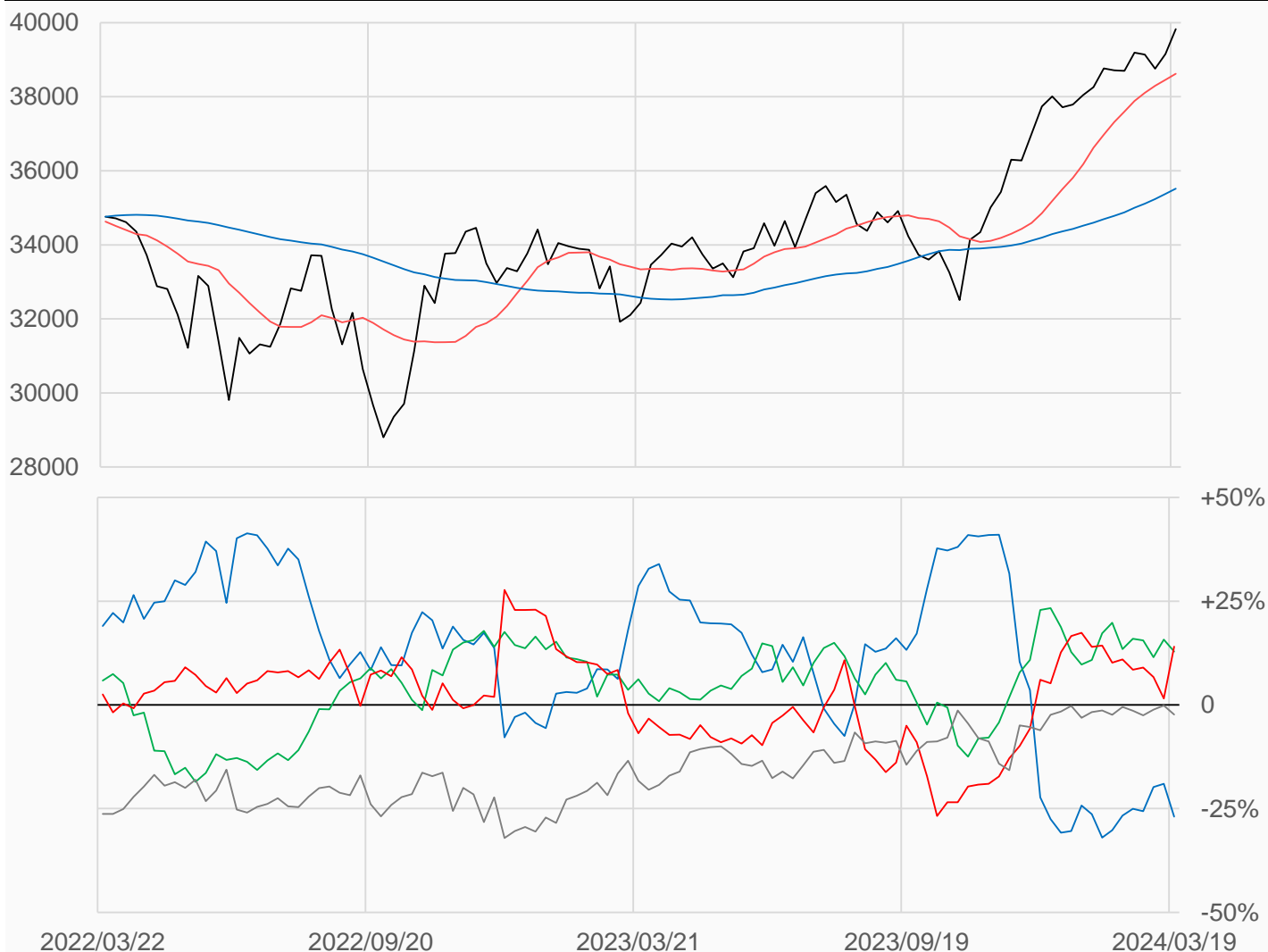
# mini 道瓊

mini道瓊較前一週上漲674點收在39827點，  
 槓桿基金多單增加29口，空單減少11400口，  
 淨多單較前一週增加654.58%或11429口至13175口。

數據日期	前期OI	本期OI	增減	增減	週五收盤價	較前週變動
2024/03/19	112394	93905	-18489	-16.45%	39827	↑ +674
分類	多單OI	增減	空單OI	增減	多空淨部位	淨部位變動
經紀商	26860	-10449	52129	-6586	-25269	-3863
資產管理	19808	-5330	7758	+311	+12050	-5641
槓桿基金	31350	+29	18175	-11400	+13175	+11429
其他	1872	-617	4033	+1379	-2161	-1996

週五收盤價與13週與52週平均線

— YM — 13週 38621 — 52週 35518



淨部位佔總OI% 經紀 -26.9% 資管 +12.8% 槓桿 +14.0% 其他 -2.3%

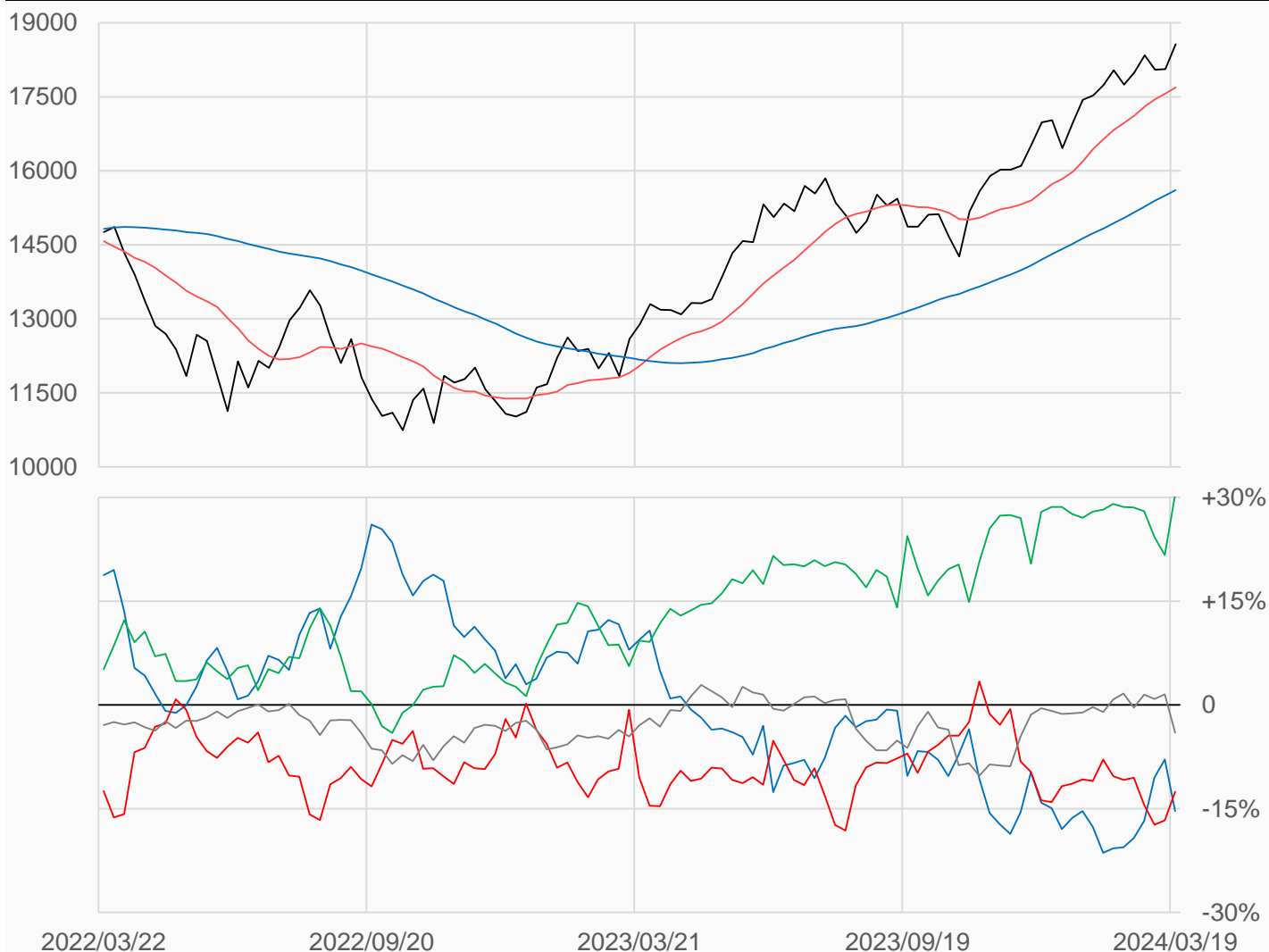
# mini NQ

miniNQ較前一週上漲505點收在18563.75點，  
 槓桿基金多單減少25376口，空單減少53659口，  
 淨空單較前一週減少28283口至35597口。

數據日期	前期OI	本期OI	增減	增減	週五收盤價	較前週變動
2024/03/19	382396	282781	-99615	-26.05%	18563.75	▲ +505.00
分類	多單OI	增減	空單OI	增減	多空淨部位	淨部位變動
經紀商	39037	-52503	82497	-39320	-43460	-13183
資產管理	114326	-8871	28285	-12113	+86041	+3242
槓桿基金	79471	-25376	115068	-53659	-35597	+28283
其他	7645	-7046	19016	+10138	-11371	-17184

週五收盤價與13週與52週平均線

— NQ — 13週 17687 — 52週 15609



淨部位佔總OI% 經紀 -15.4% 資管 +30.4% 槓桿 -12.6% 其他 -4.0%



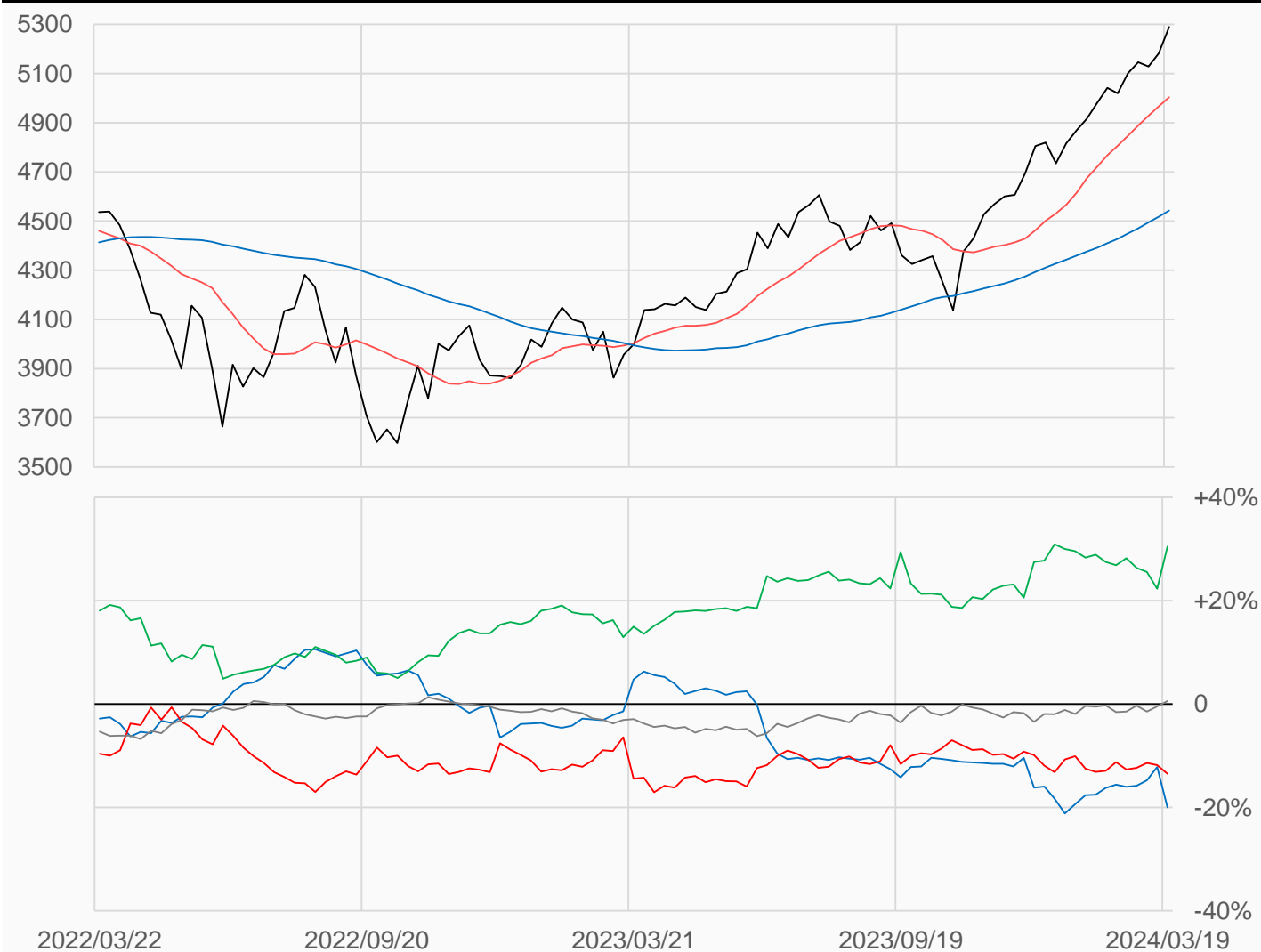
# mini S&P

miniS&P較前一週上漲107點收在5289.75點，  
 槓桿基金多單減少480156口，空單減少544096口，  
 淨空單較前一週減少63940口至419490口。

數據日期	前期OI	本期OI	增減	增減	週五收盤價	較前週變動
2024/03/19	4082106	3106736	-975370	-23.89%	5289.75	▲ +107.00
分類	多單OI	增減	空單OI	增減	多空淨部位	淨部位變動
經紀商	440088	-290872	1061457	-166488	-621369	-124384
資產管理	1333358	-47517	385896	-83302	+947462	+35785
槓桿基金	854613	-480156	1274103	-544096	-419490	+63940
其他	168378	-122743	149583	-159624	+18795	+36881

週五收盤價與13週與52週平均線

— ES — 13週 5003.7 — 52週 4543.1



淨部位佔總OI% 經紀 -20.0% 資管 +30.5% 槓桿 -13.5% 其他 +0.6%

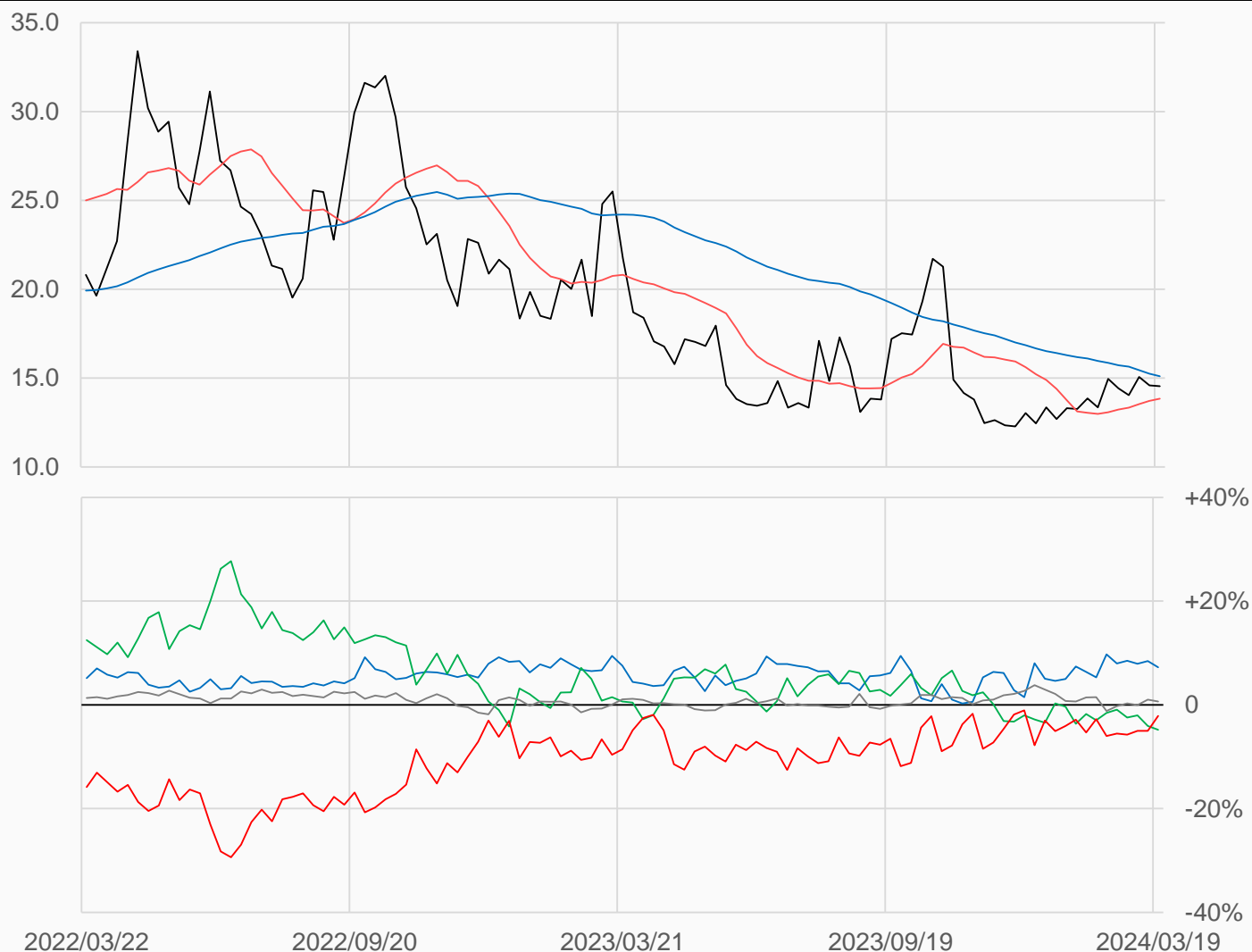
# VIX

VIX較前一週下跌0.04點收在14.55點，  
槓桿基金多單增加966口，空單減少9938口，  
淨空單較前一週減少10904口至7924口。

數據日期	前期OI	本期OI	增減	增減	週五收盤價	較前週變動
2024/03/19	375710	377364	+1654	+0.44%	14.55	↓ -0.04
分類	多單OI	增減	空單OI	增減	多空淨部位	淨部位變動
經紀商	82633	+2100	55277	+6408	+27356	-4308
資產管理	110470	+1469	128580	+4374	-18110	-2905
槓桿基金	136522	+966	144446	-9938	-7924	+10904
其他	20194	-1007	17662	+351	+2532	-1358

週五收盤價與13週與52週平均線

— VX — 13週 13.838 — 52週 15.104



淨部位佔總OI% 經紀 +7.2% 資管 -4.8% 槓桿 -2.1% 其他 +0.7%

# 30年債

美國30年公債較前一週上漲1.25點收在119.96875點，  
 槓桿基金多單增加8085口，空單減少9602口，  
 淨空單較前一週減少17687口至376053口。

數據日期	前期OI	本期OI	增減	增減	週五收盤價	較前週變動
2024/03/19	1663317	1652954	-10363	-0.62%	119 31/32	↑ +1 8/32
分類	多單OI	增減	空單OI	增減	多空淨部位	淨部位變動
經紀商	63818	-5875	189554	-17879	-125736	+12004
資產管理	983118	-9542	545889	+10510	+437229	-20052
槓桿基金	283836	+8085	659889	-9602	-376053	+17687
其他	116060	+74	96635	-2553	+19425	+2627

週五收盤價與13週與52週平均線

— US — 13週 120.66 — 52週 121.76



淨部位佔總OI% 經紀 -7.6% 資管 +26.5% 槓桿 -22.8% 其他 +1.2%

# 10年債

美國10年公債較前一週上漲0.7969點收在110.875點，

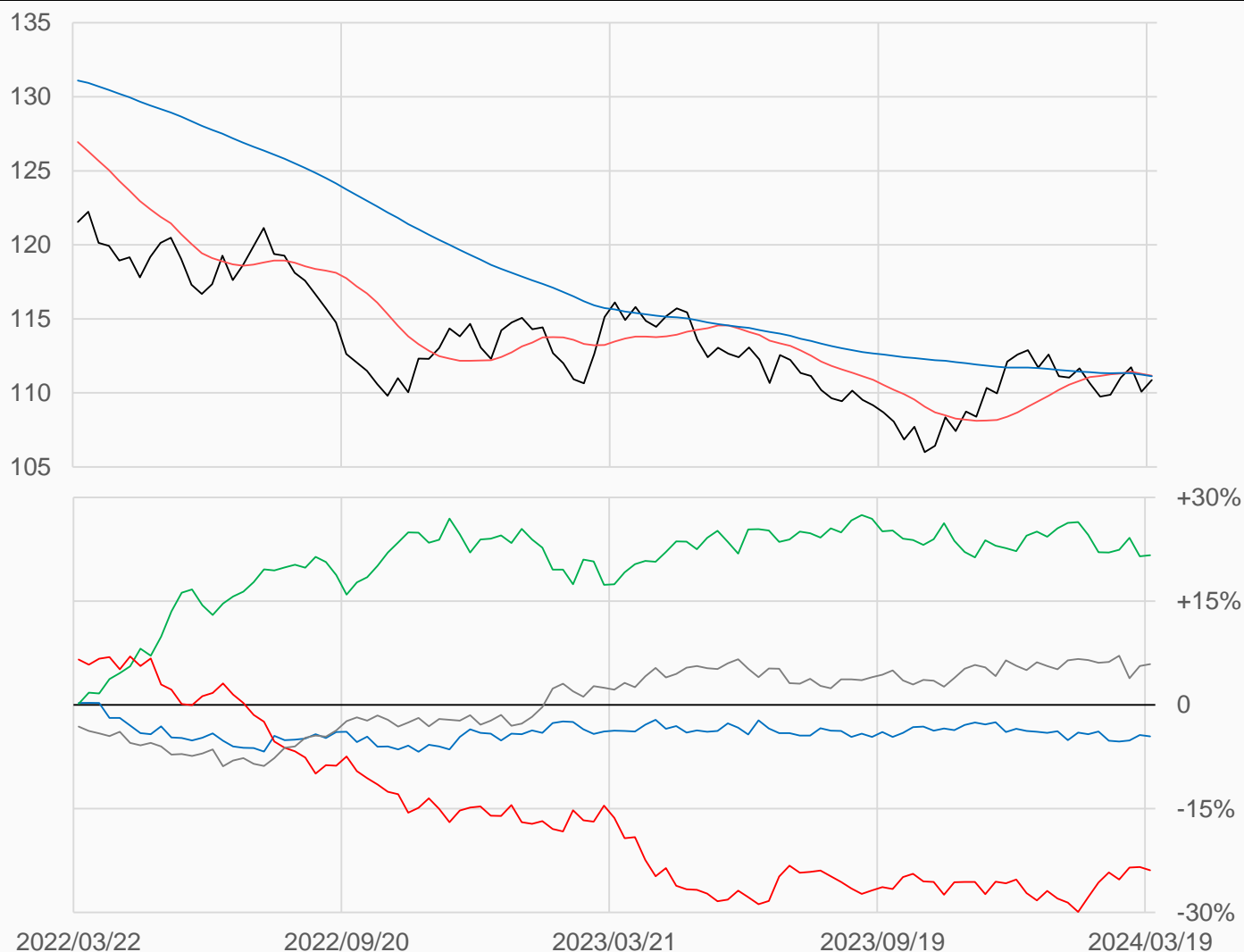
槓桿基金多單增加7507口，空單增加42297口，

淨空單較前一週增加34790口至1211239口。

數據日期	前期OI	本期OI	增減	增減	週五收盤價	較前週變動
2024/03/19	5015594	5062898	+47304	+0.94%	110 56/64	▲ + 51/64
分類	多單OI	增減	空單OI	增減	多空淨部位	淨部位變動
經紀商	313887	-18881	545097	-6059	-231210	-12822
資產管理	2937775	+25261	1841742	+6523	+1096033	+18738
槓桿基金	820956	+7507	2032195	+42297	-1211239	-34790
其他	548045	+2797	248738	-15212	+299307	+18009

週五收盤價與13週與52週平均線

— TY — 13週 111.16 — 52週 111.13



淨部位佔總OI% 經紀 -4.6% 資管 +21.6% 槓桿 -23.9% 其他 +5.9%

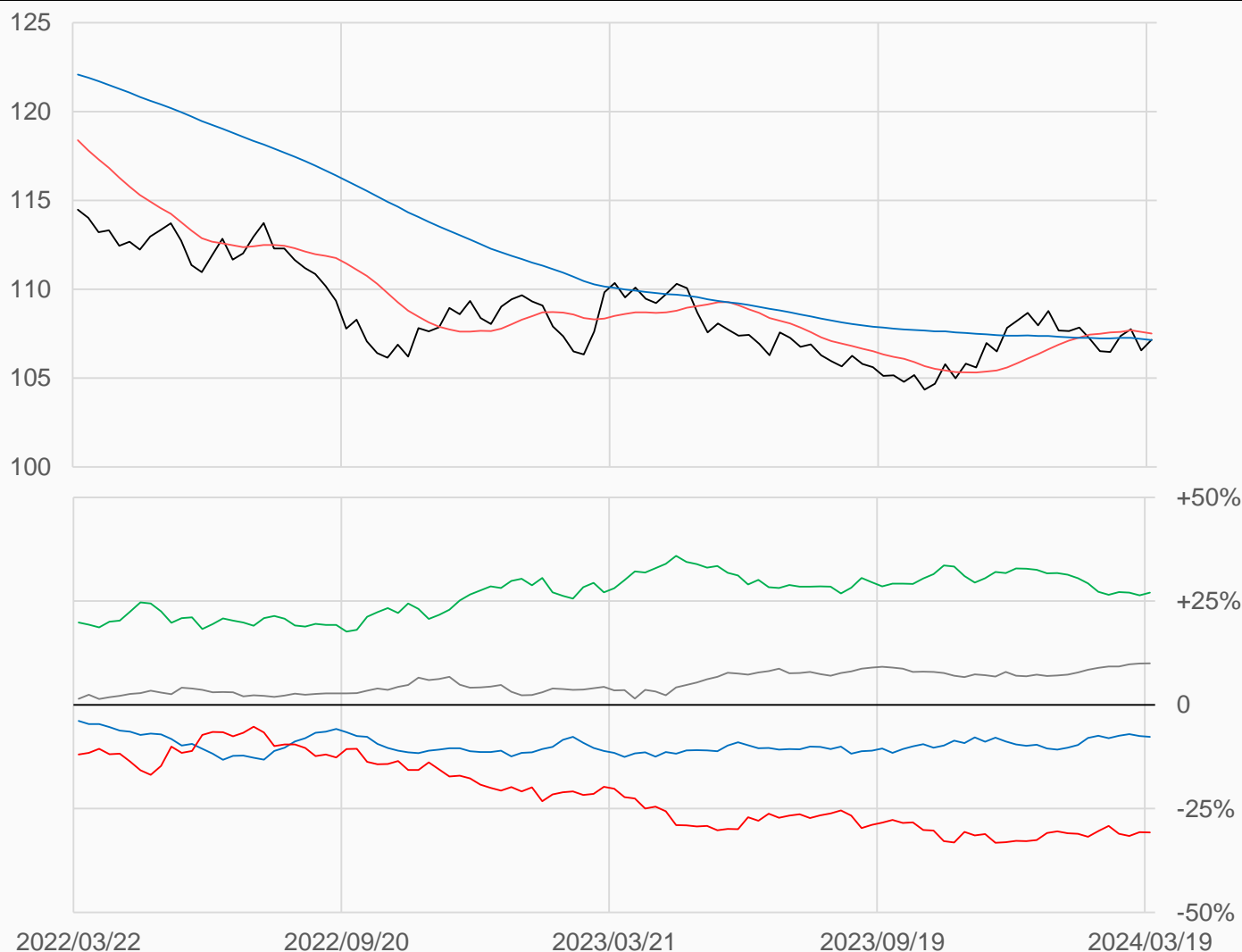
# 5年公債

美國5年公債較前一週上漲0.5938點收在107.15625點，  
 槓桿基金多單減少24919口，空單減少8083口，  
 淨空單較前一週增加16836口至1907325口。

數據日期	前期OI	本期OI	增減	增減	週五收盤價	較前週變動
2024/03/19	6160976	6200995	+40019	+0.65%	107 20/128	↑ + 76/128
分類	多單OI	增減	空單OI	增減	多空淨部位	淨部位變動
經紀商	277961	+4298	755378	+20123	-477417	-15825
資產管理	3624817	+43741	1945650	-8947	+1679167	+52688
槓桿基金	1160161	-24919	3067486	-8083	-1907325	-16836
其他	722491	+13504	101474	+8763	+621017	+4741

週五收盤價與13週與52週平均線

— FV — 13週 107.51 — 52週 107.14



淨部位佔總OI% 經紀 -7.7% 資管 +27.1% 槓桿 -30.8% 其他 +10.0%

# 2年公債

美國2年公債較前一週上漲0.2539點收在102.38671875點，

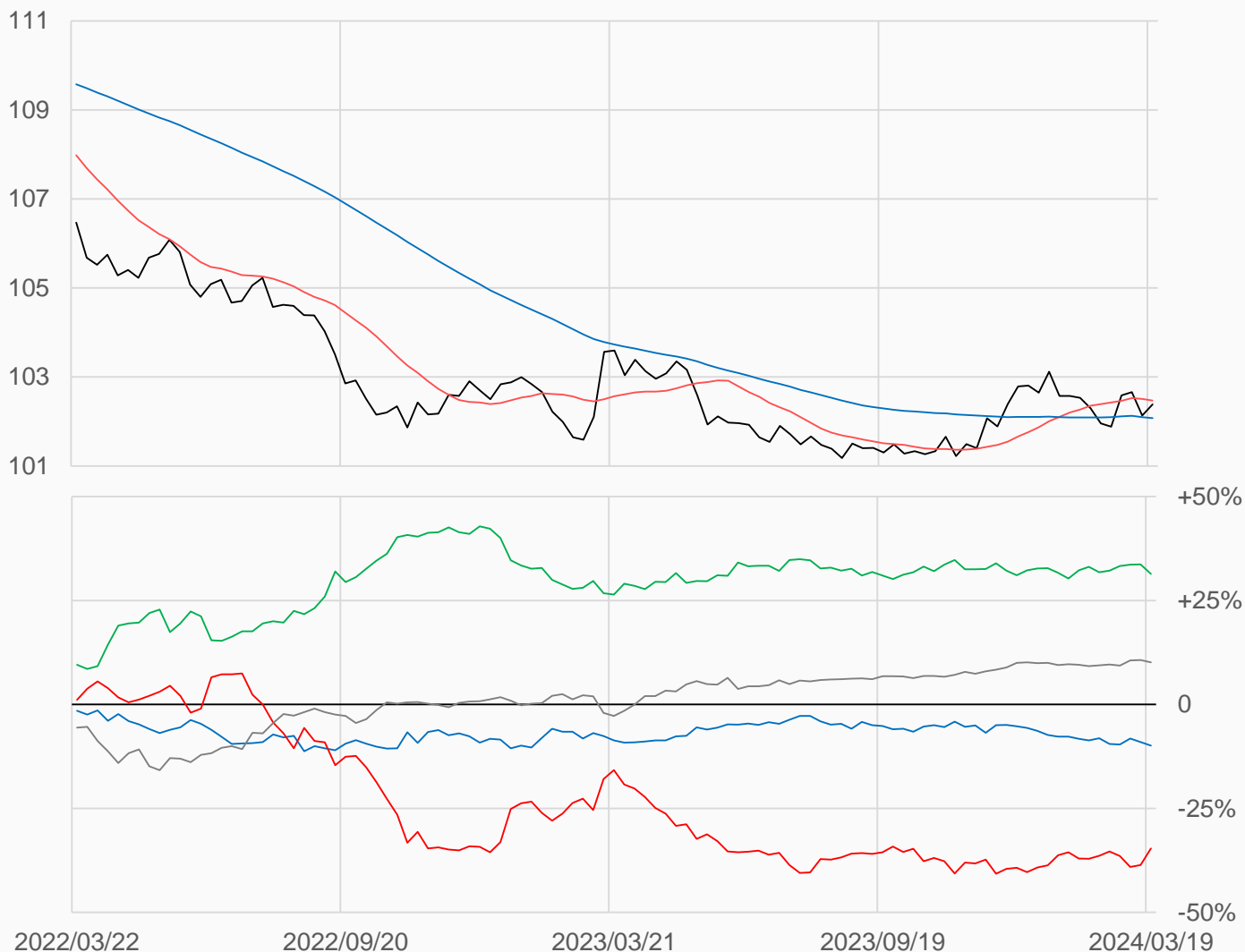
槓桿基金多單增加102367口，空單減少16598口，

淨空單較前一週減少118965口至1310921口。

數據日期	前期OI	本期OI	增減	增減	週五收盤價	較前週變動
2024/03/19	3703993	3785679	+81686	+2.21%	102 50/128	↑ + 33/128
分類	多單OI	增減	空單OI	增減	多空淨部位	淨部位變動
經紀商	131803	-15797	506559	+24104	-374756	-39901
資產管理	2116815	+432	928813	+61165	+1188002	-60733
槓桿基金	748877	+102367	2059798	-16598	-1310921	+118965
其他	539750	+823	156667	+13348	+383083	-12525

週五收盤價與13週與52週平均線

— TU — 13週 102.47 — 52週 102.08



淨部位佔總OI% 經紀 -9.9% 資管 +31.4% 槓桿 -34.6% 其他 +10.1%

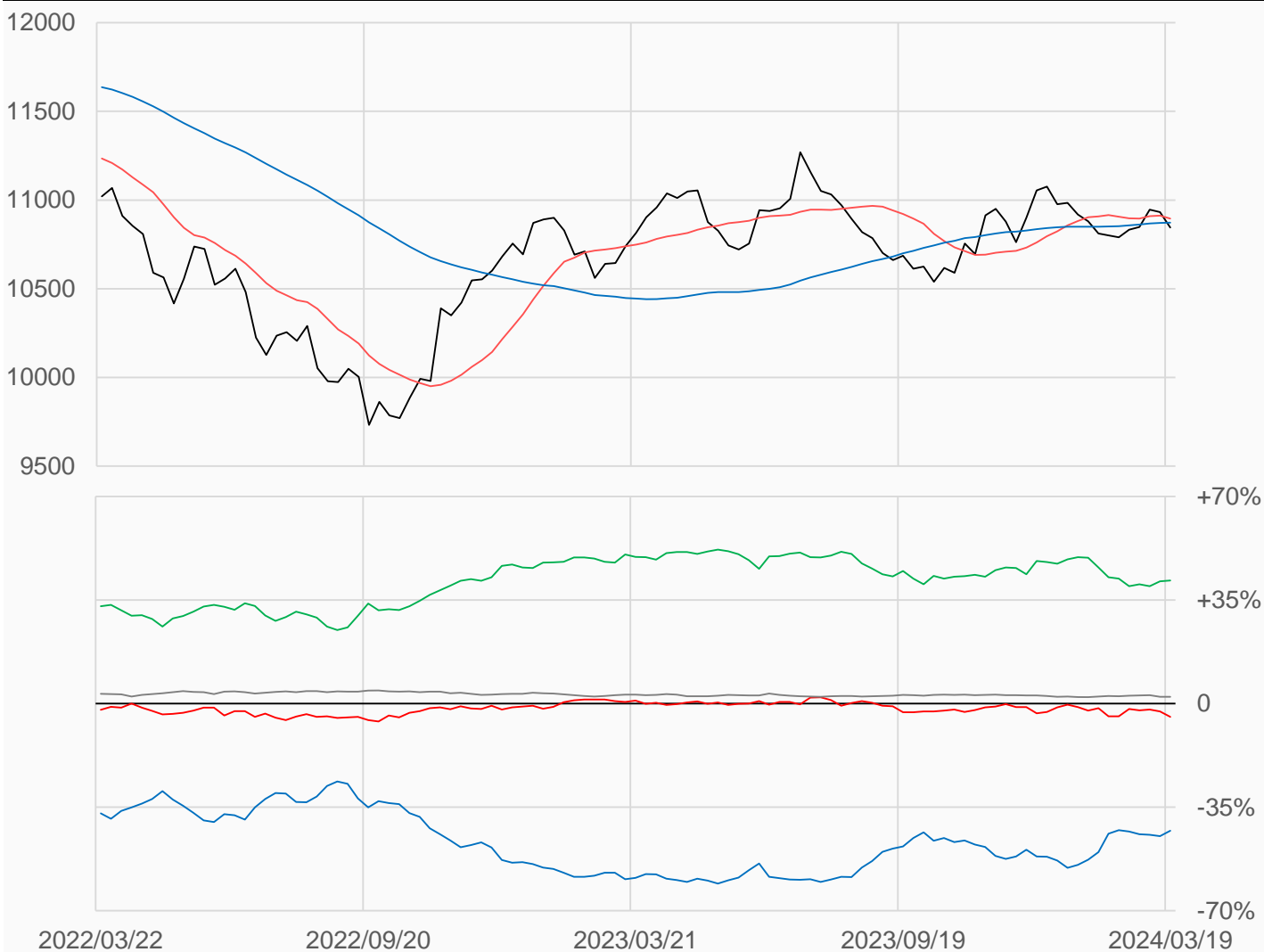
# 歐元

歐元較前一週下跌87點收在10844.5點，  
 槓桿基金多單減少16245口，空單減少4618口，  
 淨空單較前一週增加11627口至32921口。

數據日期	前期OI	本期OI	增減	增減	週五收盤價	較前週變動
2024/03/19	797868	740117	-57751	-7.24%	10844.5	↓ -87.0
分類	多單OI	增減	空單OI	增減	多空淨部位	淨部位變動
經紀商	44708	-8888	362874	-48203	-318166	+39315
資產管理	458093	-21352	150235	+571	+307858	-21923
槓桿基金	125424	-16245	158345	-4618	-32921	-11627
其他	33738	-2672	16466	-1450	+17272	-1222

週五收盤價與13週與52週平均線

— EC — 13週 10895 — 52週 10872



淨部位佔總OI% 經紀 -43.0% 資管 +41.6% 槓桿 -4.4% 其他 +2.3%

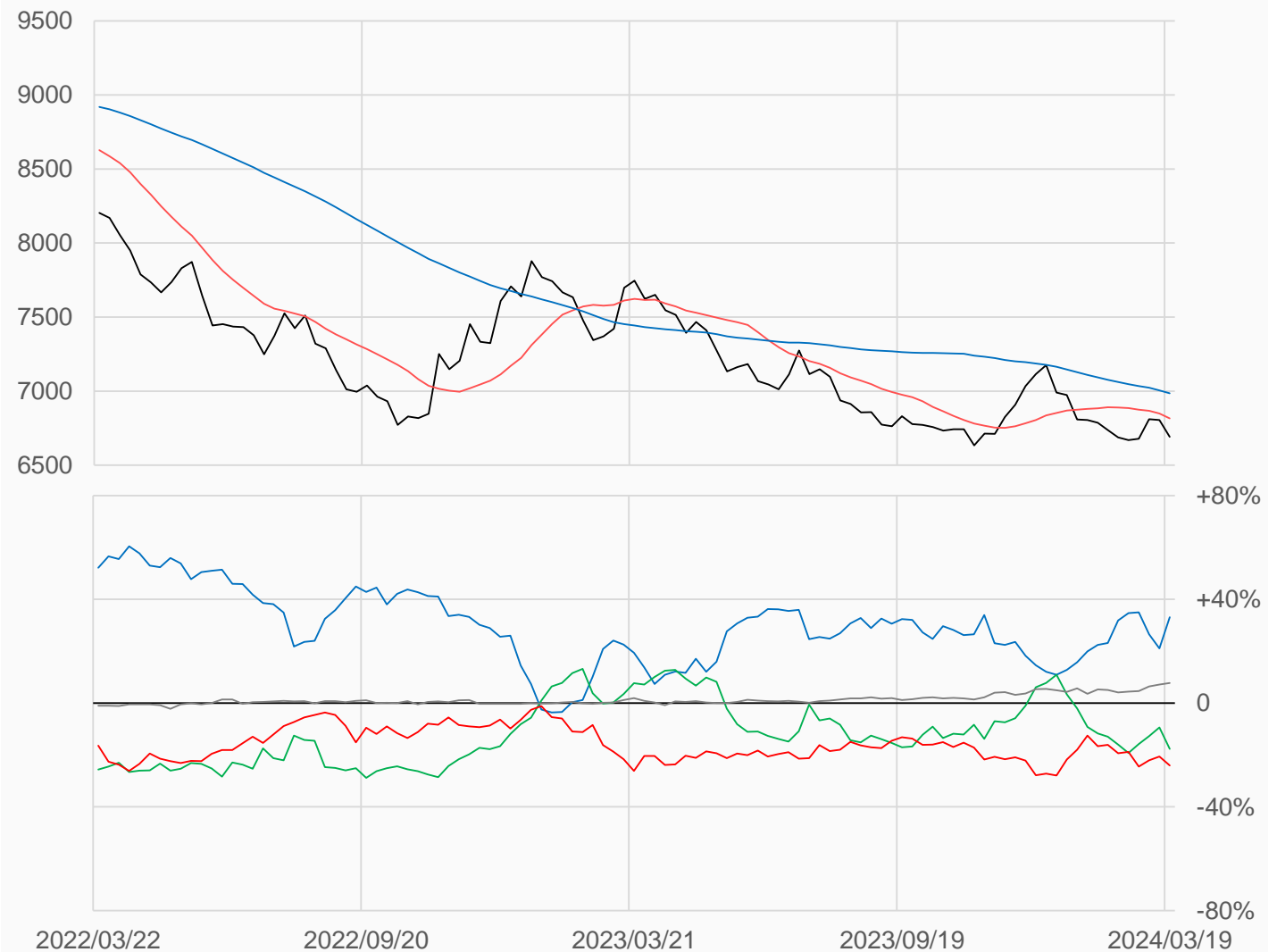
# 日圓

日圓較前一週下跌115點收在6690.5點，  
 槓桿基金多單增加4176口，空單增加10127口，  
 淨空單較前一週增加5951口至80805口。

數據日期	前期OI	本期OI	增減	增減	週五收盤價	較前週變動
2024/03/19	362894	336370	-26524	-7.31%	6690.5	↓ -115.0
分類	多單OI	增減	空單OI	增減	多空淨部位	淨部位變動
經紀商	120760	-22946	9372	-57952	+111388	+35006
資產管理	69697	-7029	129226	+18595	-59529	-25624
槓桿基金	67343	+4176	148148	+10127	-80805	-5951
其他	28815	+41	2720	-12	+26095	+53

週五收盤價與13週與52週平均線

— JY — 13週 6816.7 — 52週 6985.4



淨部位佔總OI% 經紀 +33.1% 資管 -17.7% 槓桿 -24.0% 其他 +7.8%



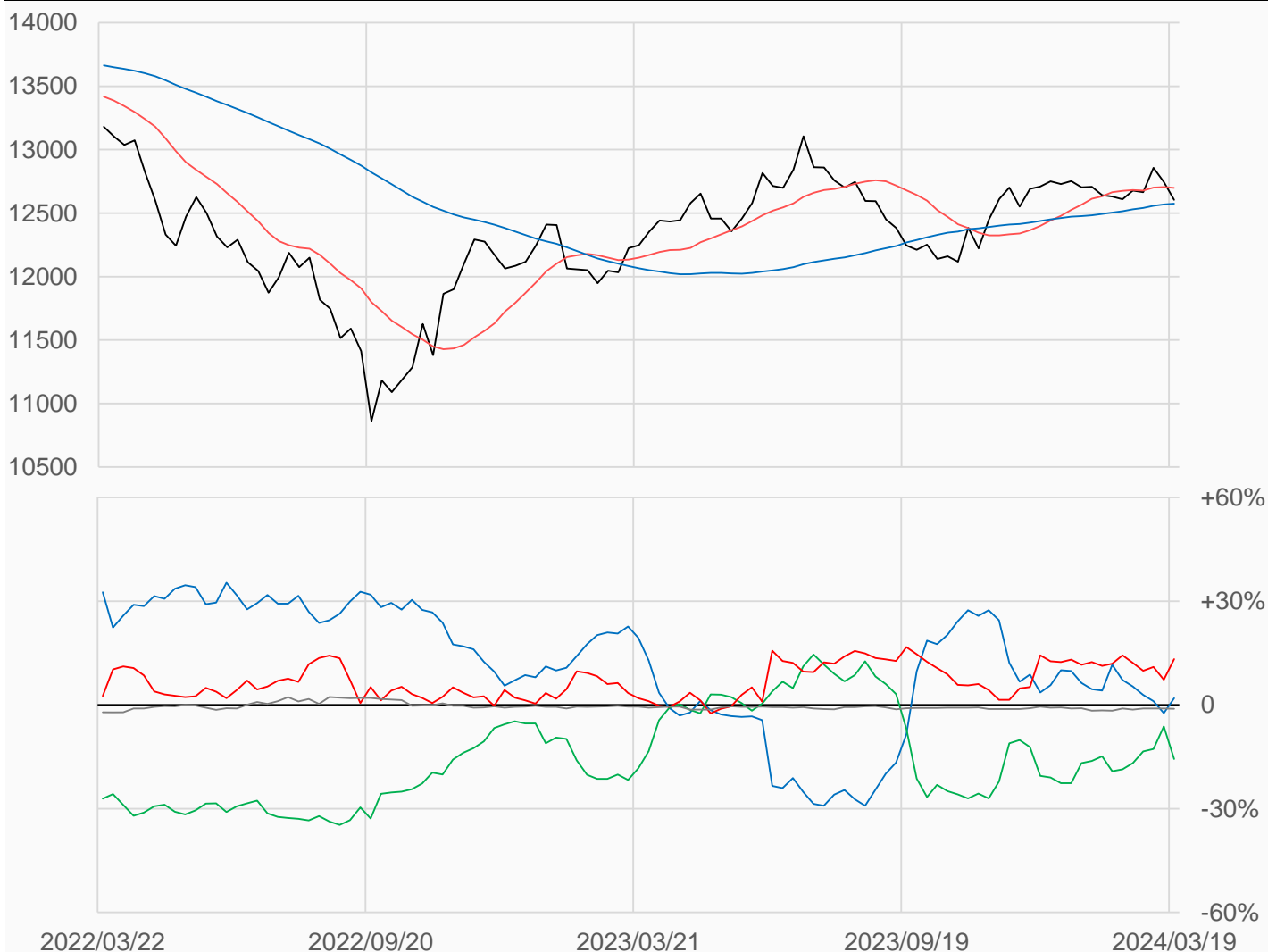
# 英鎊

英鎊較前一週下跌141點收在12604點，  
 槓桿基金多單減少26192口，空單減少34616口，  
 淨多單較前一週增加8424口至31078口。

數據日期	前期OI	本期OI	增減	增減	週五收盤價	較前週變動
2024/03/19	310143	234847	-75296	-24.28%	12604	↓ -141
分類	多單OI	增減	空單OI	增減	多空淨部位	淨部位變動
經紀商	24781	-31299	20264	-43294	+4517	+11995
資產管理	75403	-18631	112112	-1290	-36709	-17341
槓桿基金	101979	-26192	70901	-34616	+31078	+8424
其他	1113	+39	3739	-580	-2626	+619

週五收盤價與13週與52週平均線

— BP — 13週 12698 — 52週 12574



淨部位佔總OI% 經紀 +1.9% 資管 -15.6% 槓桿 +13.2% 其他 -1.1%

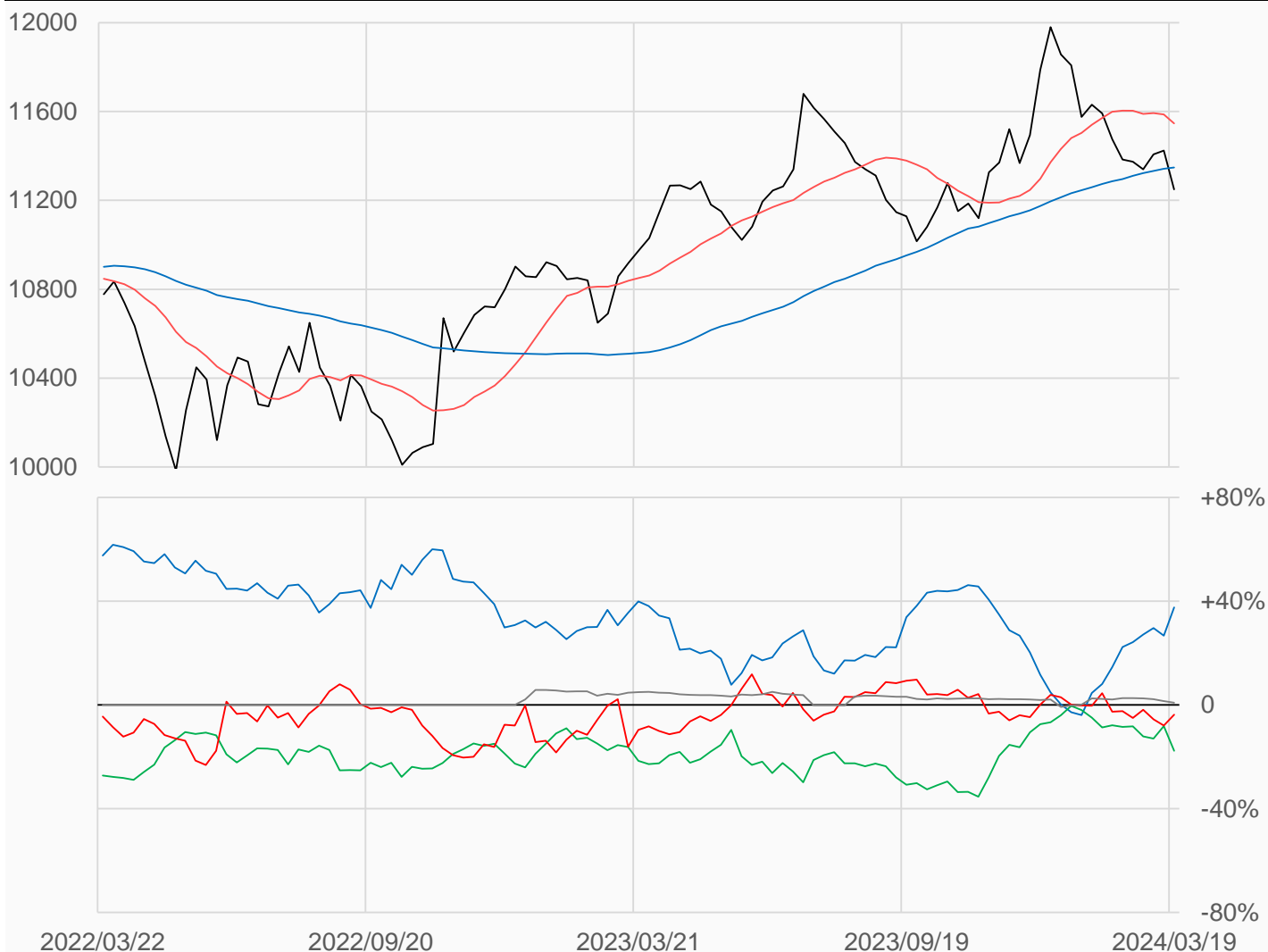
# 瑞郎

瑞郎較前一週下跌175點收在11250點，  
 槓桿基金多單減少2522口，空單減少6918口，  
 淨空單較前一週減少4396口至2798口。

數據日期	前期OI	本期OI	增減	增減	週五收盤價	較前週變動
2024/03/19	90827	75083	-15744	-17.33%	11250	↓ -175
分類	多單OI	增減	空單OI	增減	多空淨部位	淨部位變動
經紀商	28720	-11392	505	-15327	+28215	+3935
資產管理	19459	-1485	32756	+4381	-13297	-5866
槓桿基金	15857	-2522	18655	-6918	-2798	+4396
其他	1053	-702	461	-4	+592	-698

週五收盤價與13週與52週平均線

— SF — 13週 11546 — 52週 11348



淨部位佔總OI% 經紀 +37.6% 資管 -17.7% 槓桿 -3.7% 其他 +0.8%

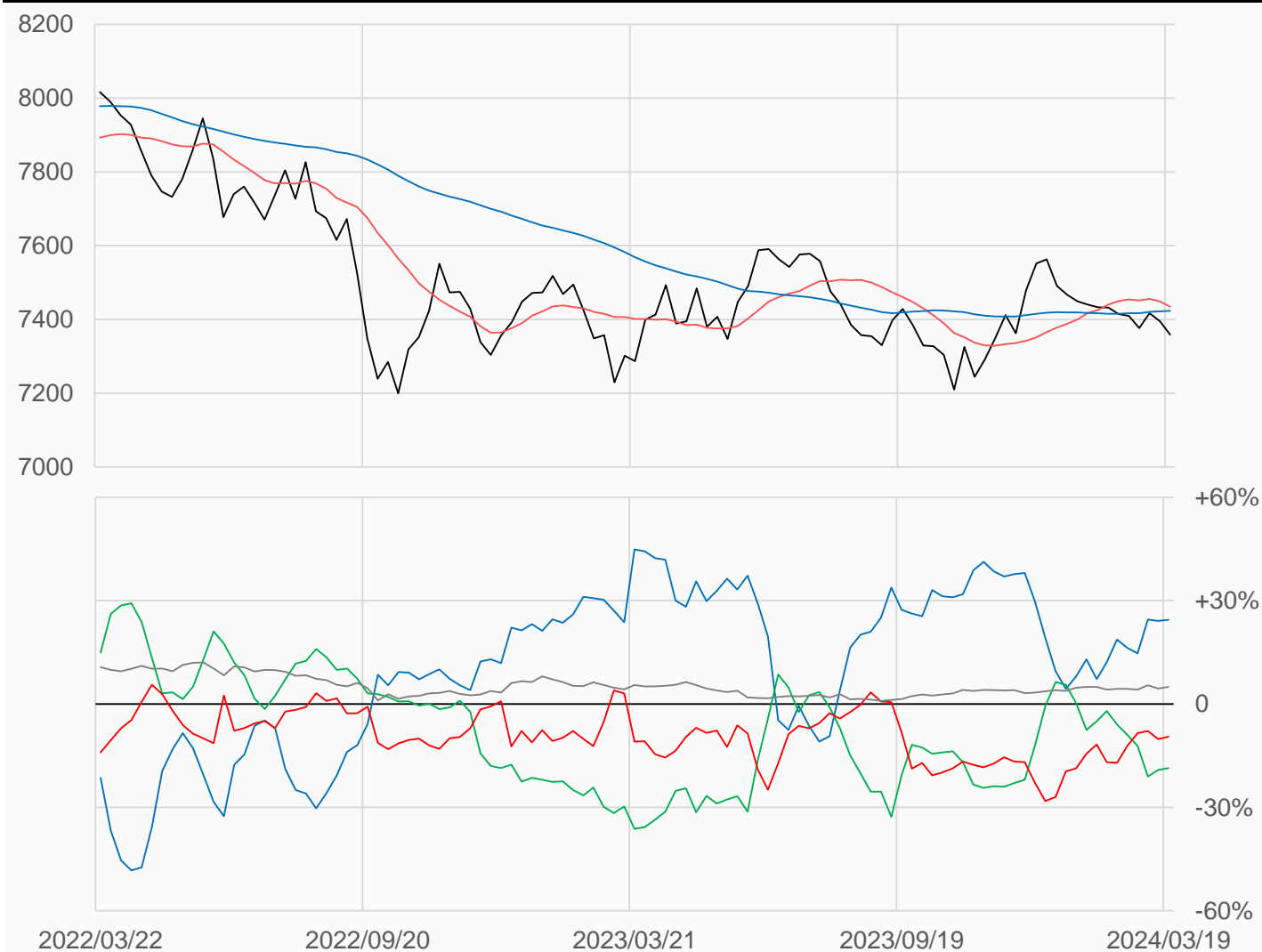
# 加幣

加幣較前一週下跌36.5點收在7359點，  
 槓桿基金多單增加5769口，空單增加7911口，  
 淨空單較前一週增加2142口至23400口。

數據日期	前期OI	本期OI	增減	增減	週五收盤價	較前週變動
2024/03/19	209294	246693	+37399	+17.87%	7359.0	↓ -36.5
分類	多單OI	增減	空單OI	增減	多空淨部位	淨部位變動
經紀商	111635	+38962	51355	+29182	+60280	+9780
資產管理	46578	-6927	92469	-1120	-45891	-5807
槓桿基金	44285	+5769	67685	+7911	-23400	-2142
其他	15373	+2526	3100	-386	+12273	+2912

週五收盤價與13週與52週平均線

— CD — 13週 7434.4 — 52週 7423.7



淨部位佔總OI% 經紀 +24.4% 資管 -18.6% 槓桿 -9.5% 其他 +5.0%

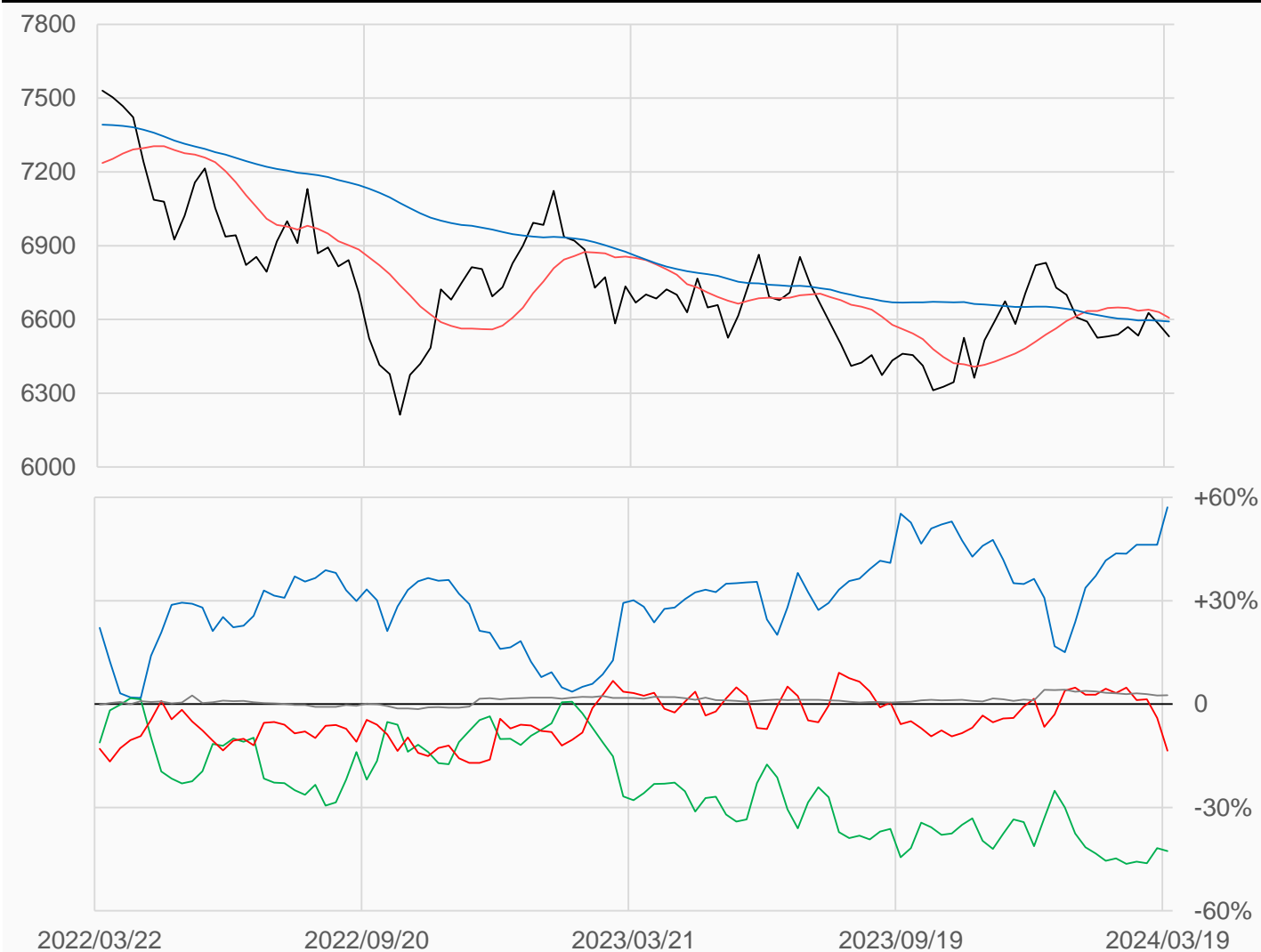
# 澳幣

澳幣較前一週下跌50點收在6530.5點，  
 槓桿基金多單減少18047口，空單增加4020口，  
 淨空單較前一週增加22067口至31791口。

數據日期	前期OI	本期OI	增減	增減	週五收盤價	較前週變動
2024/03/19	242105	235310	-6795	-2.81%	6530.5	↓ -50
分類	多單OI	增減	空單OI	增減	多空淨部位	淨部位變動
經紀商	137203	+15574	2814	-6839	+134389	+22413
資產管理	35457	-2741	135882	-3594	-100425	+853
槓桿基金	36293	-18047	68084	+4020	-31791	-22067
其他	5945	-138	0	-23	+5945	-115

週五收盤價與13週與52週平均線

— AD — 13週 6607.4 — 52週 6591.6



淨部位佔總OI% 經紀 +57.1% 資管 -42.7% 槓桿 -13.5% 其他 +2.5%

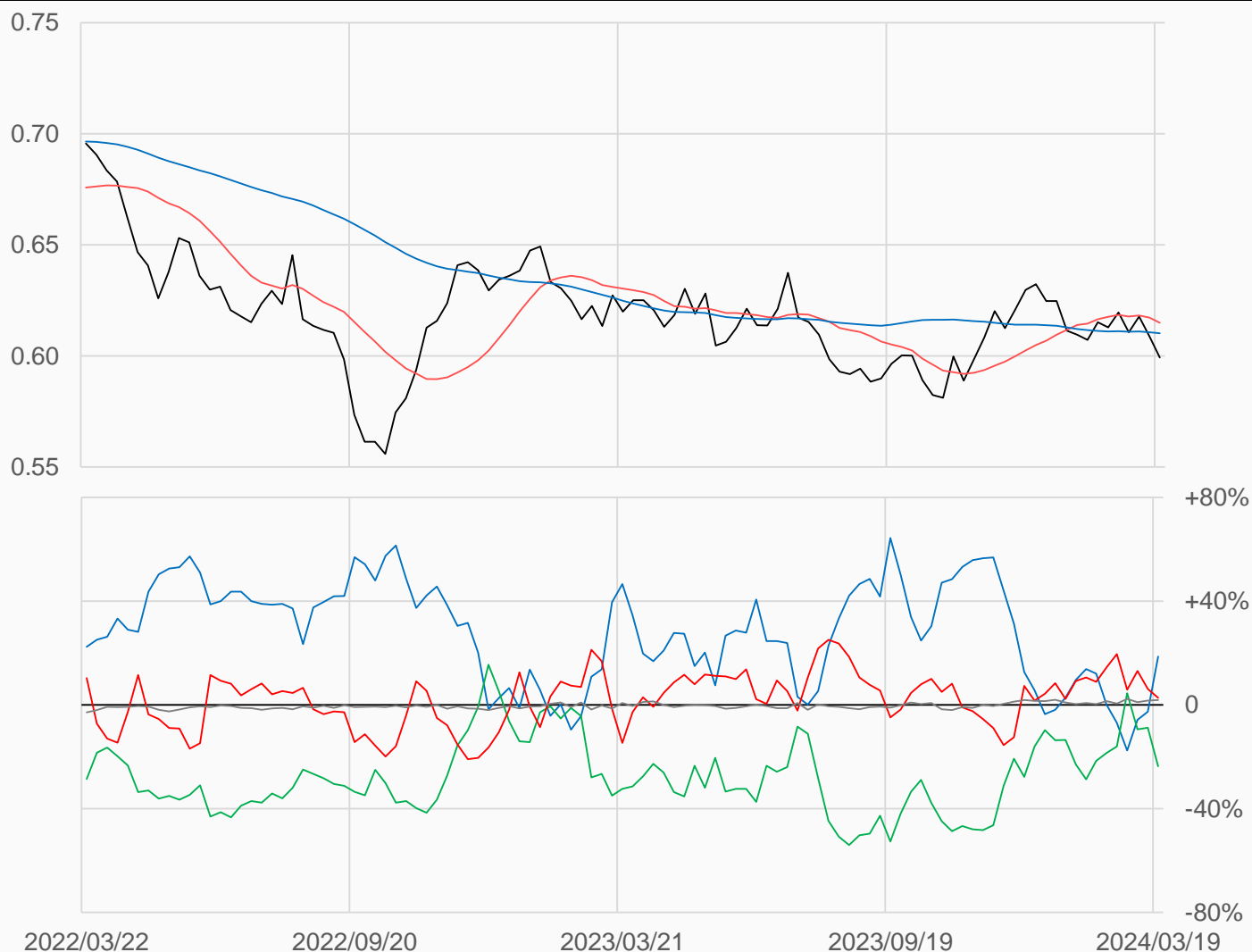
# 紐幣

紐幣較前一週下跌0.0096點收在0.59925點，  
 槓桿基金多單減少918口，空單增加972口，  
 淨多單較前一週減少1890口至1383口。

數據日期	前期OI	本期OI	增減	增減	週五收盤價	較前週變動
2024/03/19	52728	50302	-2426	-4.60%	0.5993	↓ -0.0096
分類	多單OI	增減	空單OI	增減	多空淨部位	淨部位變動
經紀商	16055	+3427	6669	-7348	+9386	+10775
資產管理	14710	-4597	26638	+2706	-11928	-7303
槓桿基金	14296	-918	12913	+972	+1383	-1890
其他	962	+89	0	-10	+962	+99

週五收盤價與13週與52週平均線

— NE — 13週 0.6149 — 52週 0.6102



淨部位佔總OI% 經紀 +18.7% 資管 -23.7% 槓桿 +2.7% 其他 +1.9%

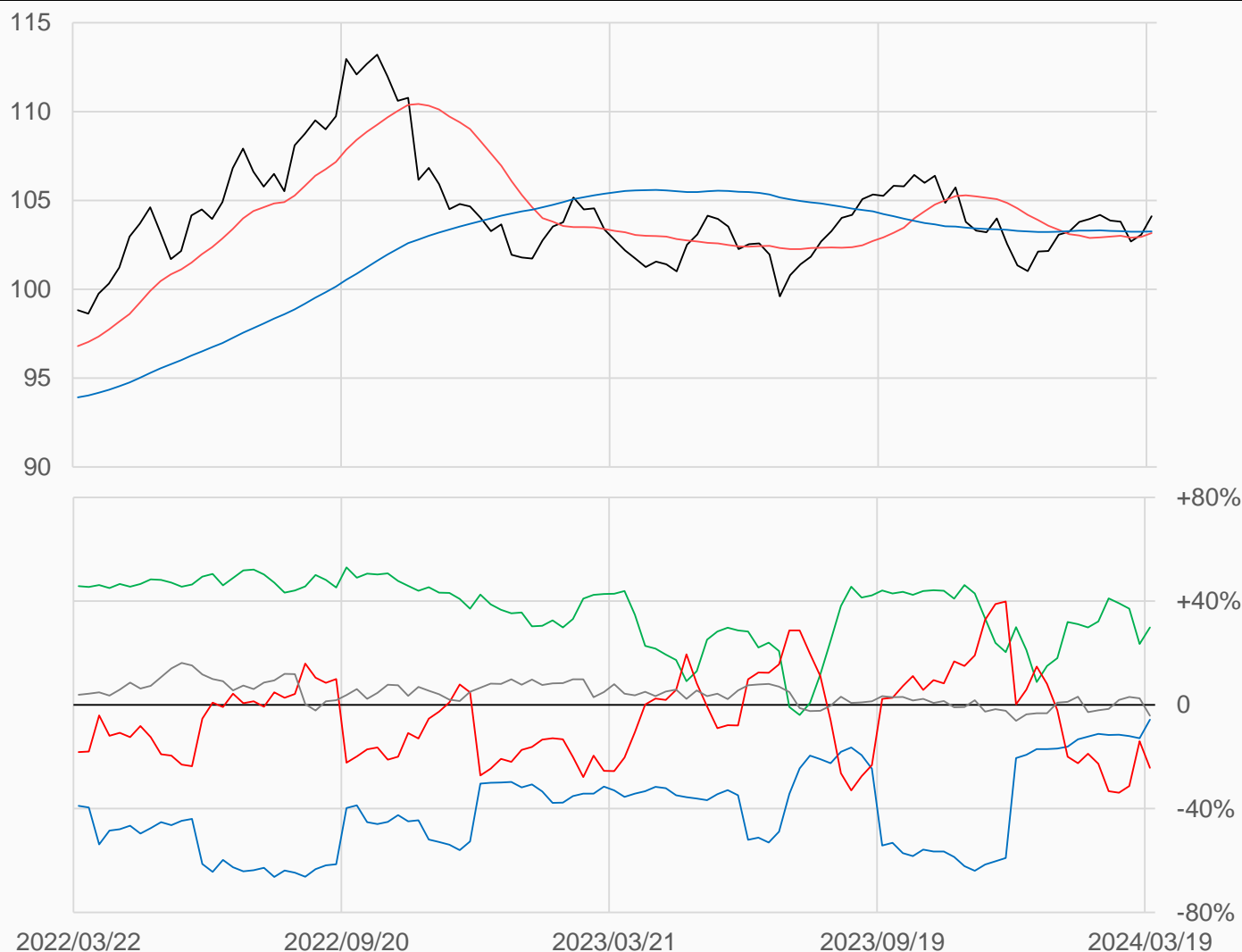
# 美元

美元較前一週上漲1.051點收在104.115點，  
 槓桿基金多單減少1628口，空單增加458口，  
 淨空單較前一週增加2086口至5779口。

數據日期	前期OI	本期OI	增減	增減	週五收盤價	較前週變動
2024/03/19	26391	23849	-2542	-9.63%	104.115	▲ +1.051
分類	多單OI	增減	空單OI	增減	多空淨部位	淨部位變動
經紀商	130	-180	1487	-2205	-1357	+2025
資產管理	11062	+706	3947	-215	+7115	+921
槓桿基金	8594	-1628	14373	+458	-5779	-2086
其他	954	-1681	1957	0	-1003	-1681

週五收盤價與13週與52週平均線

— DX — 13週 103.16 — 52週 103.26



淨部位佔總OI% 經紀 -5.7% 資管 +29.8% 槓桿 -24.2% 其他 -4.2%

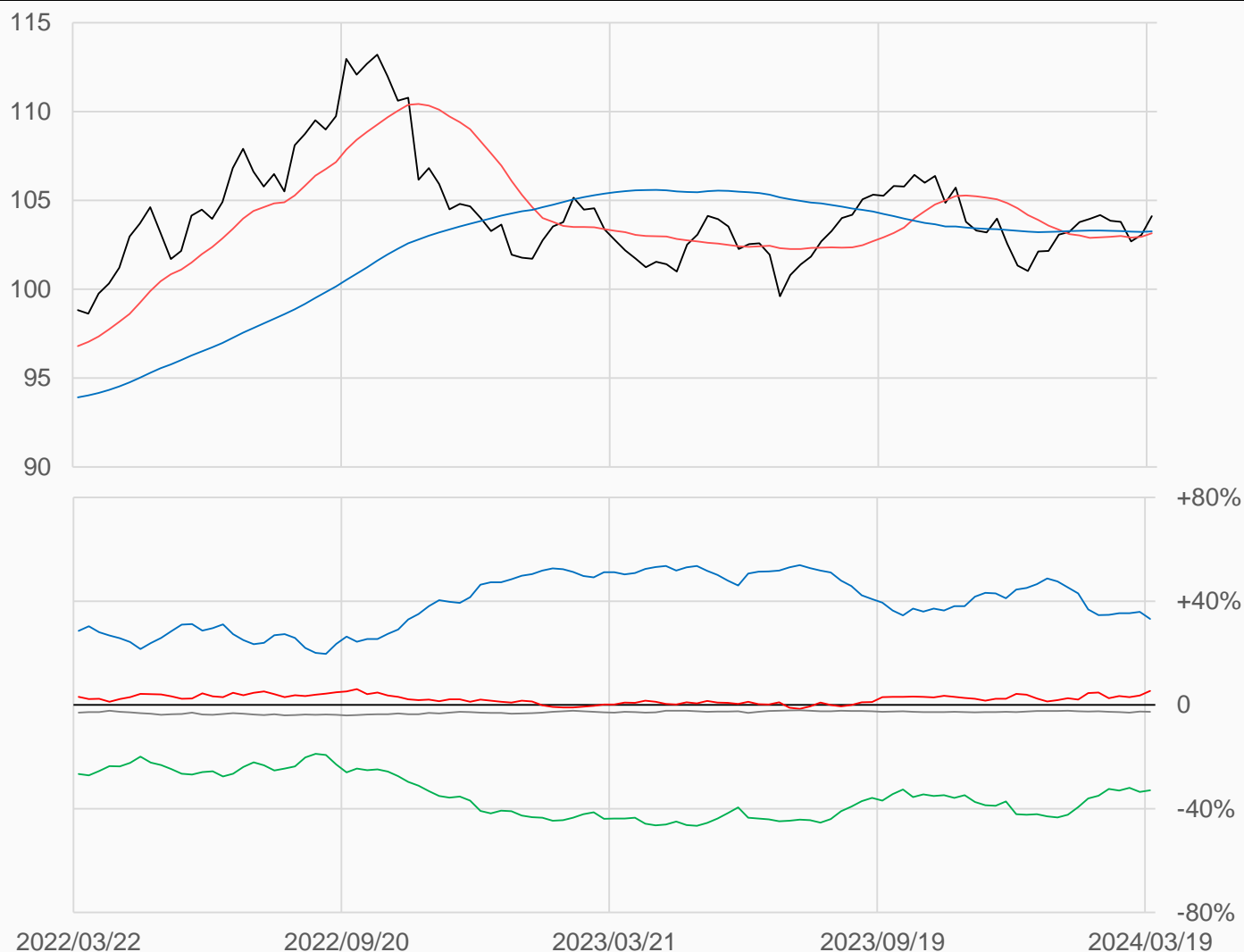
# 綜合美元 (不含美元)

綜合美元較前一週上漲1.051點收在104.115點，  
槓桿基金多單減少7939口，空單減少22318口，  
淨多單較前一週增加14379口至53537口。

數據日期	前期OI	本期OI	增減	增減	週五收盤價	較前週變動
2024/03/19	1080014	999142.8	-80871	-7.49%	104.115	↑ +1.051
分類	多單OI	增減	空單OI	增減	多空淨部位	淨部位變動
經紀商	430256	-72078	98922.57	-15540	+331333	-56538
資產管理	234062.6	+4139	562900.1	-29816	-328837	+33955
槓桿基金	234482.4	-7939	180945.3	-22318	+53537	+14379
其他	20498.95	-1808	46835.42	-2873	-26336	+1065

週五收盤價與13週與52週平均線

— DXY — 13週 103.16 — 52週 103.26



淨部位佔總OI% 經紀 +33.2% 資管 -32.9% 槓桿 +5.4% 其他 -2.6%

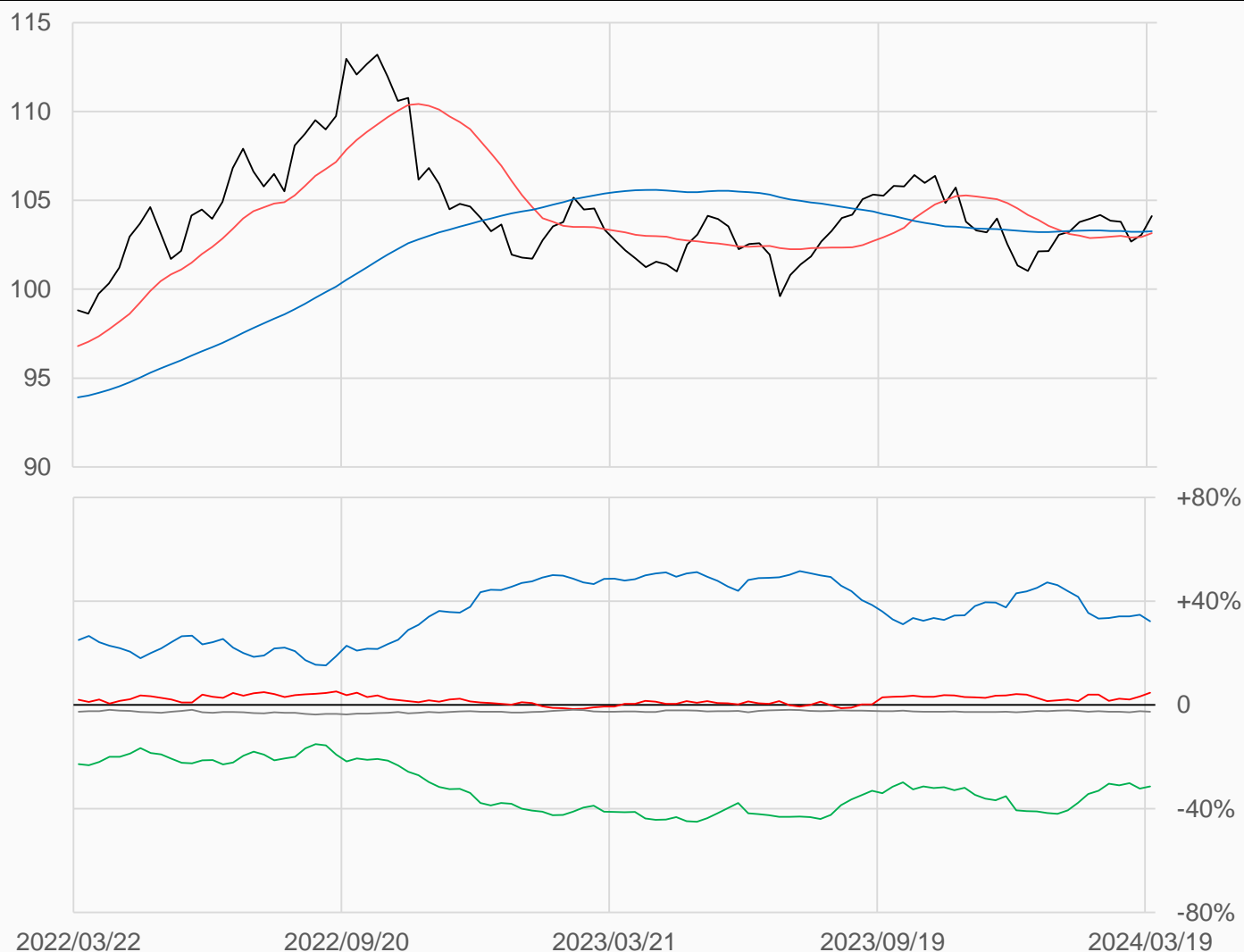
# 綜合美元 (含美元)

綜合美元較前一週上漲1.051點收在104.115點，  
槓桿基金多單減少9567口，空單減少21860口，  
淨多單較前一週增加12293口至47758口。

數據日期	前期OI	本期OI	增減	增減	週五收盤價	較前週變動
2024/03/19	1106405	1022992	-83413	-7.54%	104.115	▲ +1.051
分類	多單OI	增減	空單OI	增減	多空淨部位	淨部位變動
經紀商	430386	-72258	100409.6	-17745	+329976	-54513
資產管理	245124.6	+4845	566847.1	-30031	-321722	+34876
槓桿基金	243076.4	-9567	195318.3	-21860	+47758	+12293
其他	21452.95	-3489	48792.42	-2873	-27339	-616

週五收盤價與13週與52週平均線

— DXX — 13週 103.16 — 52週 103.26



淨部位佔總OI% 經紀 +32.3% 資管 -31.4% 槓桿 +4.7% 其他 -2.7%



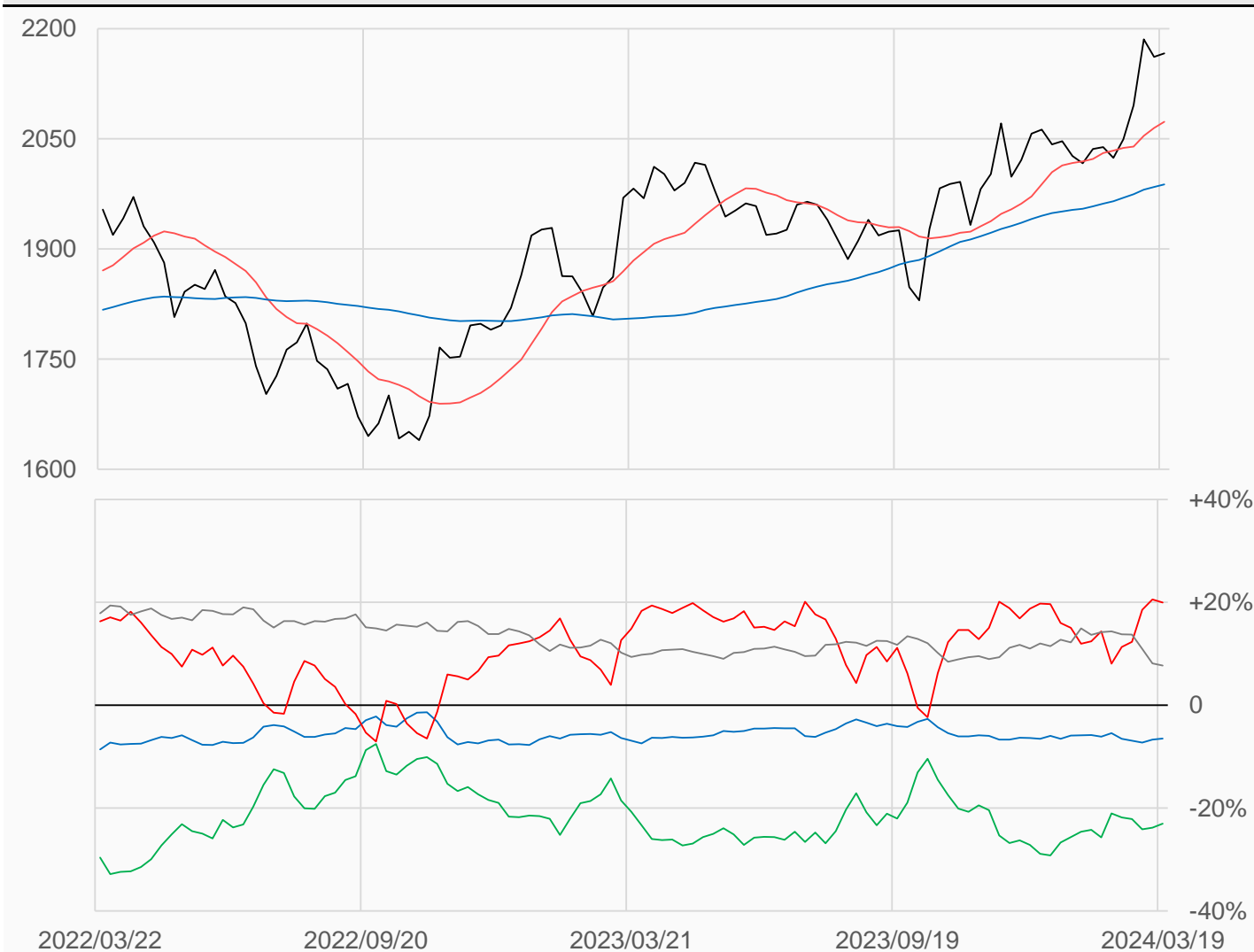
# 黃金

黃金較前一週上漲5點收在2166.5點，  
管理基金多單增加6103口，空單增加8196口，  
淨多單較前一週減少2093口至157467口。

數據日期	前期OI	本期OI	增減	增減	週五收盤價	較前週變動
2024/03/19	776137	789118	+12981	+1.67%	2166.5	▲ +5.0
分類	多單OI	增減	空單OI	增減	多空淨部位	淨部位變動
生產商	46744	+2398	97747	+1359	-51003	+1039
互換交易	158698	+8723	340415	+5493	-181717	+3230
管理基金	273064	+6103	115597	+8196	+157467	-2093
其他	254255	-5441	193436	-3280	+60819	-2161

週五收盤價與13週與52週平均線

— GC — 13週 2073.3 — 52週 1987.9



淨部位佔總OI% 生產 -6.5% 互換 -23.0% 管理 +20.0% 其他 +7.7%

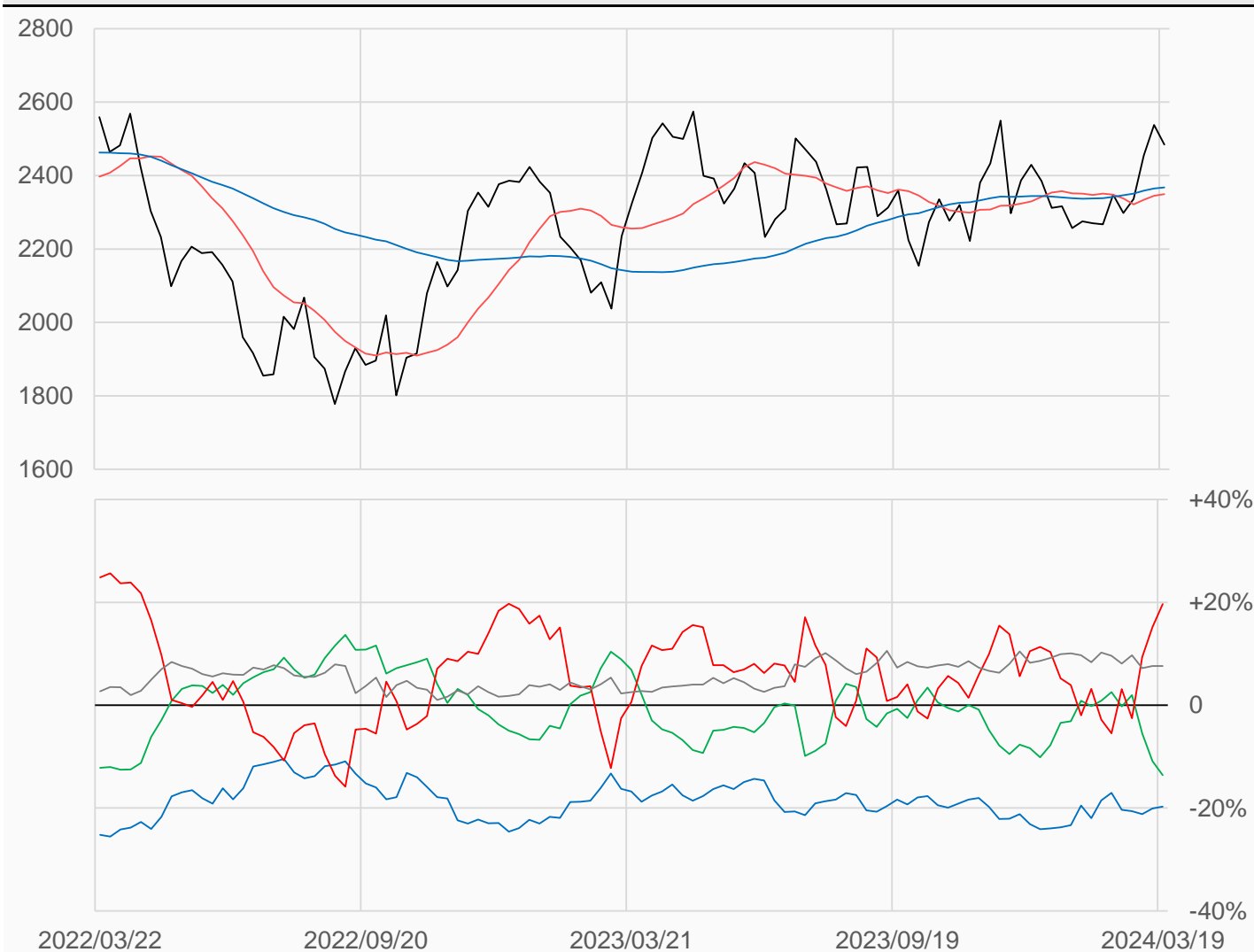
# 白銀

白銀較前一週下跌54.1點收在2484點，  
管理基金多單增加9038口，空單減少2120口，  
淨多單較前一週增加11158口至37819口。

數據日期	前期OI	本期OI	增減	增減	週五收盤價	較前週變動
2024/03/19	175805	192474	+16669	+9.48%	2484.0	↓ -54.1
分類	多單OI	增減	空單OI	增減	多空淨部位	淨部位變動
生產商	7142	-575	45062	+2059	-37920	-2634
互換交易	41237	+762	67420	+7811	-26183	-7049
管理基金	63494	+9038	25675	-2120	+37819	+11158
其他	51033	+8601	36339	+7280	+14694	+1321

週五收盤價與13週與52週平均線

— SI — 13週 2349.4 — 52週 2367.5



淨部位佔總OI% 生產 -19.7% 互換 -13.6% 管理 +19.6% 其他 +7.6%

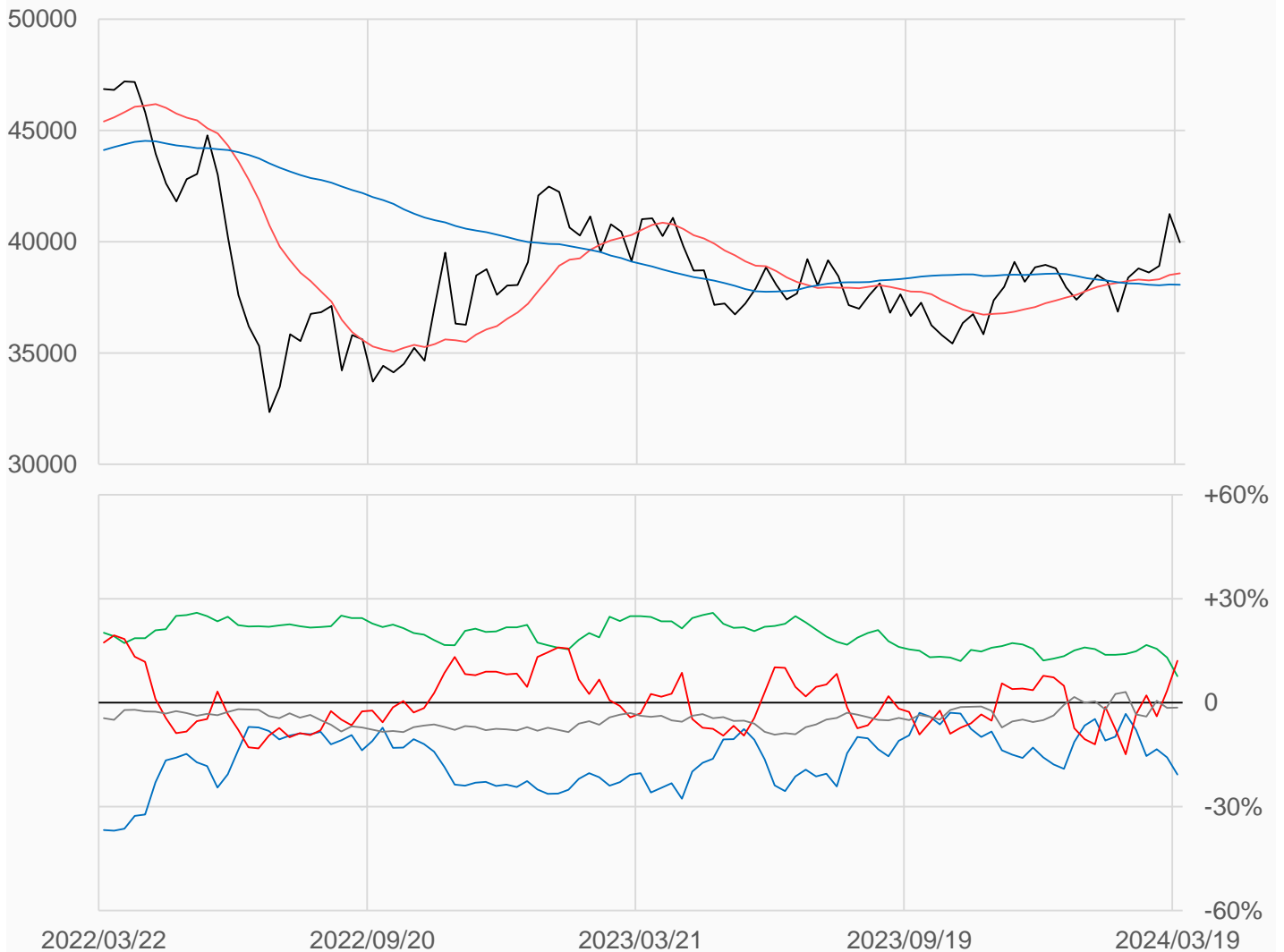
# 銅

銅較前一週下跌1275點收在39970點，  
管理基金多單增加41367口，空單增加10643口，  
淨多單較前一週增加30724口至39270口。

數據日期	前期OI	本期OI	增減	增減	週五收盤價	較前週變動
2024/03/19	249969	326032	+76063	+30.43%	39970	↓ -1275
分類	多單OI	增減	空單OI	增減	多空淨部位	淨部位變動
生產商	20666	-1010	88190	+27041	-67524	-28051
互換交易	65730	+10028	40839	+17769	+24891	-7741
管理基金	149803	+41367	110533	+10643	+39270	+30724
其他	65844	+19831	70589	+20867	-4745	-1036

週五收盤價與13週與52週平均線

— HG — 13週 38579 — 52週 38063



淨部位佔總OI% 生產 -20.7% 互換 +7.6% 管理 +12.0% 其他 -1.5%

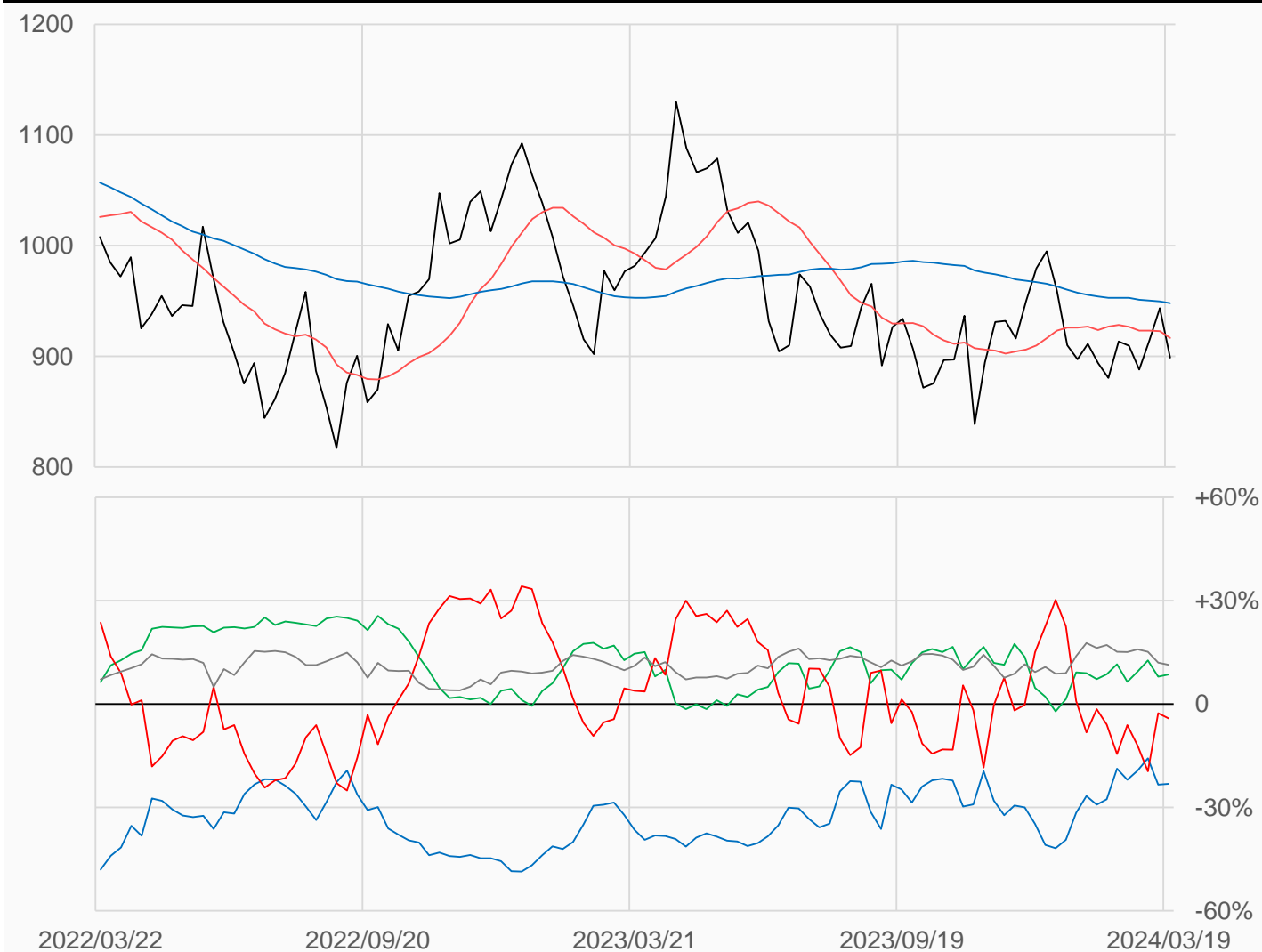
# 白金

白金較前一週下跌44.8點收在898.7點，  
管理基金多單減少2036口，空單減少664口，  
淨空單較前一週增加1372口至3825口。

數據日期	前期OI	本期OI	增減	增減	週五收盤價	較前週變動
2024/03/19	93285	92856	-429	-0.46%	898.7	↓ -44.8
分類	多單OI	增減	空單OI	增減	多空淨部位	淨部位變動
生產商	3270	-417	24750	-735	-21480	+318
互換交易	20165	+805	12200	+244	+7965	+561
管理基金	38379	-2036	42204	-664	-3825	-1372
其他	19974	-425	9371	+170	+10603	-595

週五收盤價與13週與52週平均線

— PL — 13週 916.57 — 52週 948.07



淨部位佔總OI% 生產 -23.1% 互換 +8.6% 管理 -4.1% 其他 +11.4%

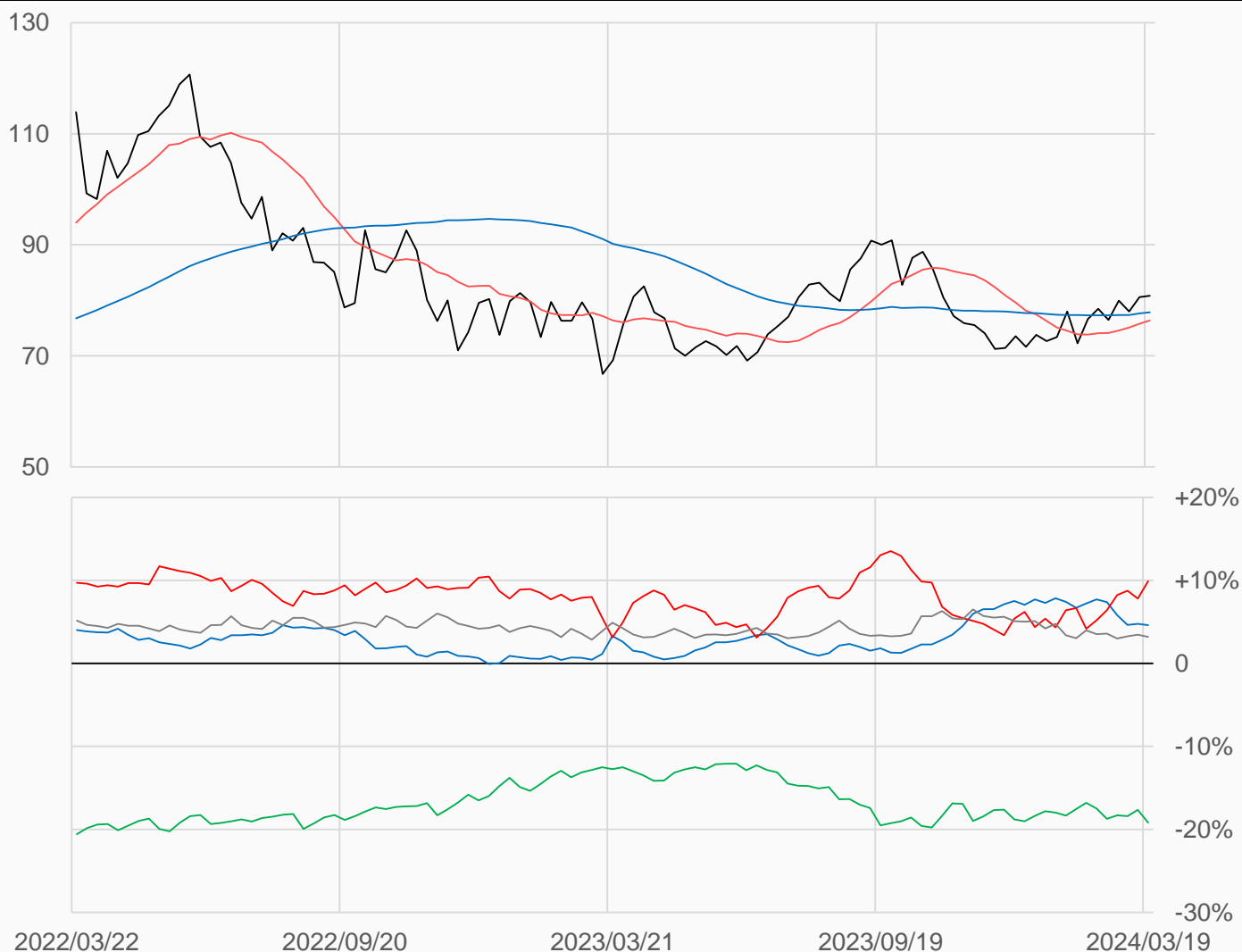
# 輕原油

輕原油較前一週上漲0.24點收在80.82點，  
管理基金多單增加57270口，空單增加7198口，  
淨多單較前一週增加50072口至219965口。

數據日期	前期OI	本期OI	增減	增減	週五收盤價	較前週變動
2024/03/19	2177329	2218754	+41425	+1.90%	80.82	↑ +0.24
分類	多單OI	增減	空單OI	增減	多空淨部位	淨部位變動
生產商	492035	-17128	389796	-15463	+102239	-1665
互換交易	218908	-5412	644832	+36422	-425924	-41834
管理基金	806570	+57270	586605	+7198	+219965	+50072
其他	603337	+5901	532271	+10086	+71066	-4185

週五收盤價與13週與52週平均線

— CL — 13週 76.367 — 52週 77.851



淨部位佔總OI% 生產 +4.6% 互換 -19.2% 管理 +9.9% 其他 +3.2%

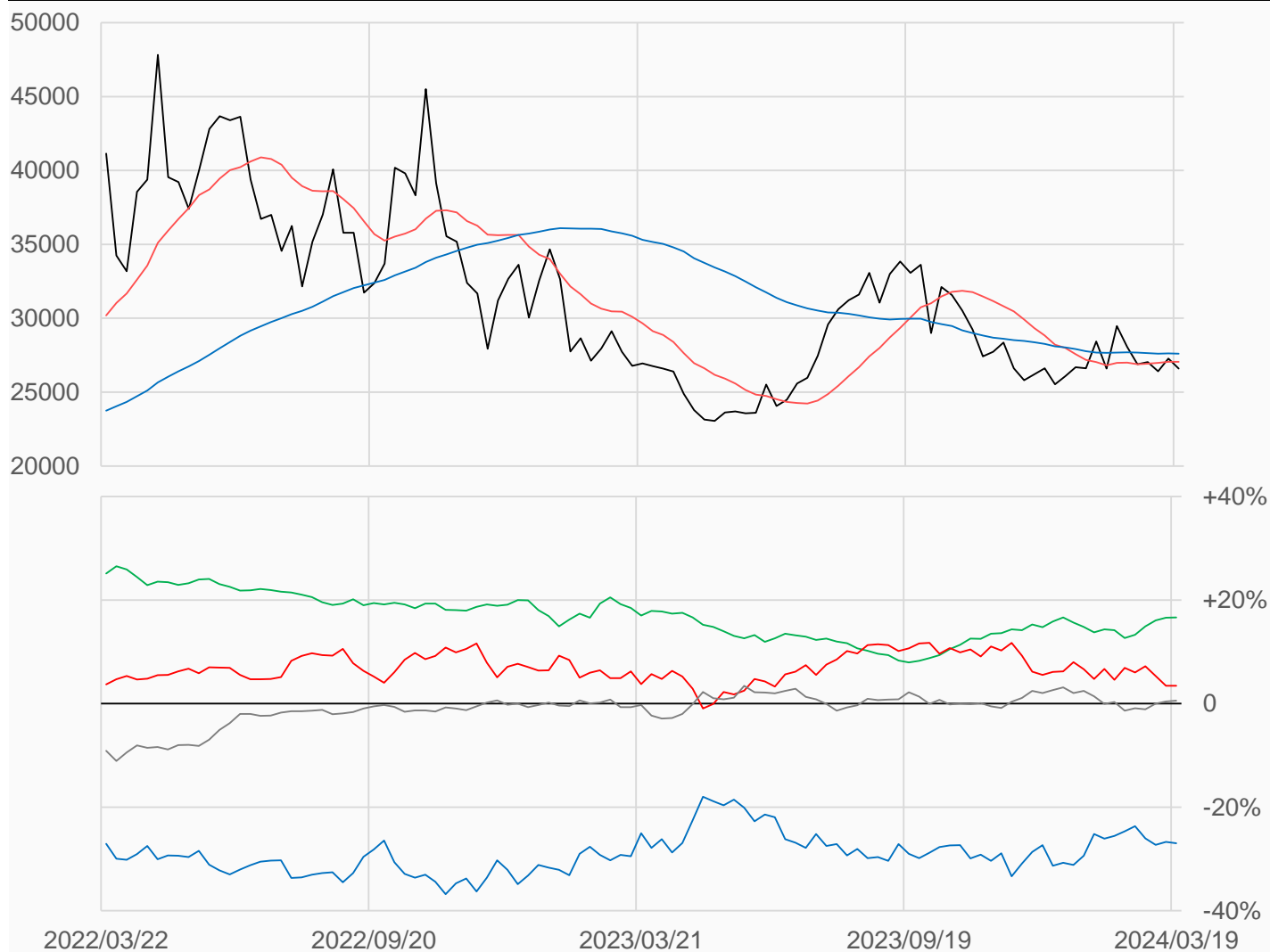
# 熱燃油

熱燃油較前一週下跌679點收在26591點，  
 管理基金多單減少641口，空單減少671口，  
 淨多單較前一週增加30口至10967口。

數據日期	前期OI	本期OI	增減	增減	週五收盤價	較前週變動
2024/03/19	316953	316917	-36	-0.01%	26591	↓ -679
分類	多單OI	增減	空單OI	增減	多空淨部位	淨部位變動
生產商	73126	-11805	158680	-10916	-85554	-889
互換交易	70876	+3106	18115	+2971	+52761	+135
管理基金	77640	-641	66673	-671	+10967	+30
其他	45912	+7344	44120	+6819	+1792	+525

週五收盤價與13週與52週平均線

— HO — 13週 27055 — 52週 27612



淨部位佔總OI% 生產 -27.0% 互換 +16.6% 管理 +3.5% 其他 +0.6%

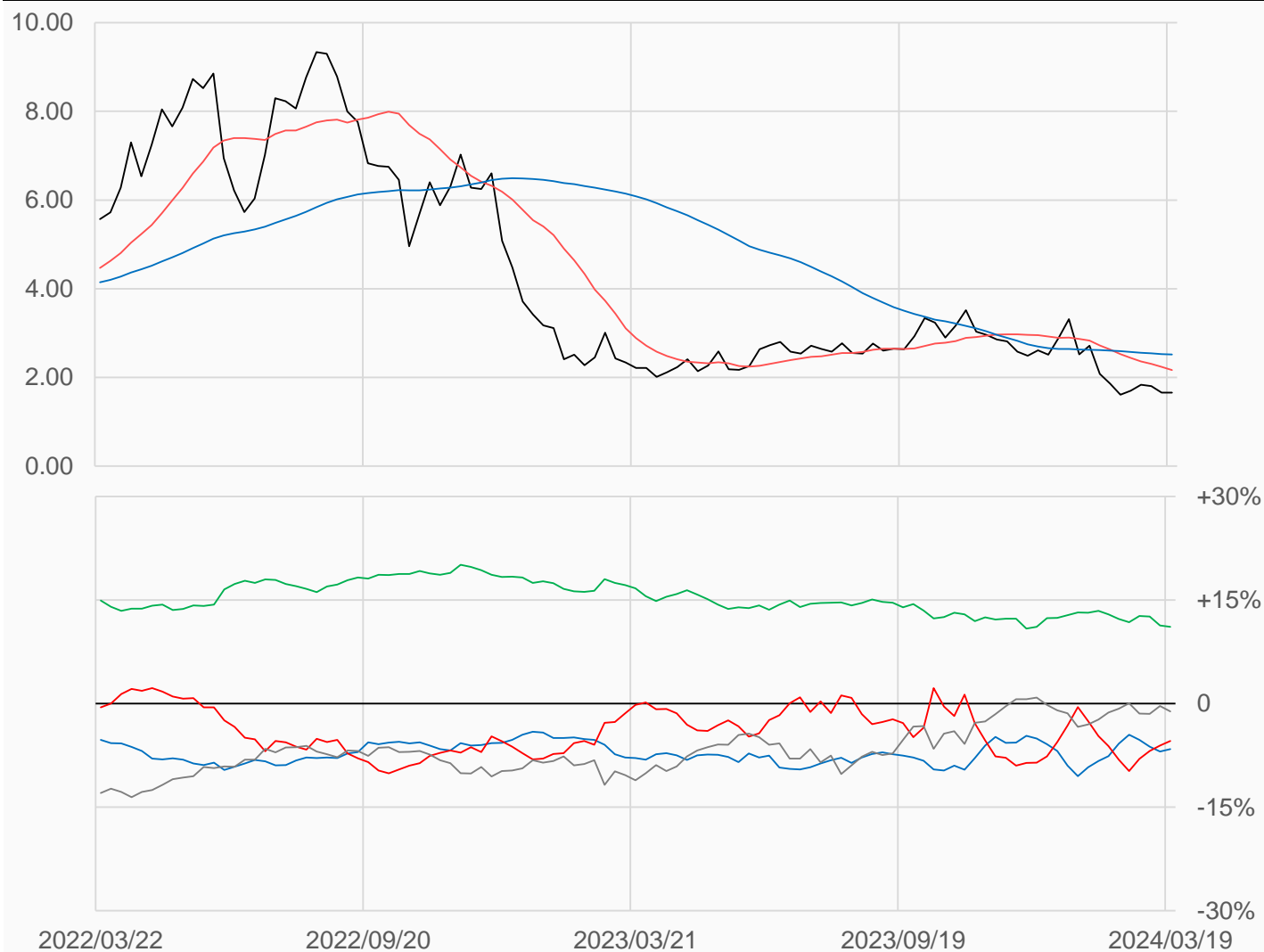
# 天然氣

天然氣較前一週下跌0.001點收在1.654點，  
管理基金多單減少6220口，空單減少16824口，  
淨空單較前一週減少10604口至87438口。

數據日期	前期OI	本期OI	增減	增減	週五收盤價	較前週變動
2024/03/19	1613883	1609459	-4424	-0.27%	1.654	↓ -0.001
分類	多單OI	增減	空單OI	增減	多空淨部位	淨部位變動
生產商	220181	-6346	326536	-11965	-106355	+5619
互換交易	347440	+4909	168352	+8551	+179088	-3642
管理基金	669695	-6220	757133	-16824	-87438	+10604
其他	298612	+5749	316805	+18186	-18193	-12437

週五收盤價與13週與52週平均線

— NG — 13週 2.1652 — 52週 2.5168



淨部位佔總OI% 生產 -6.6% 互換 +11.1% 管理 -5.4% 其他 -1.1%

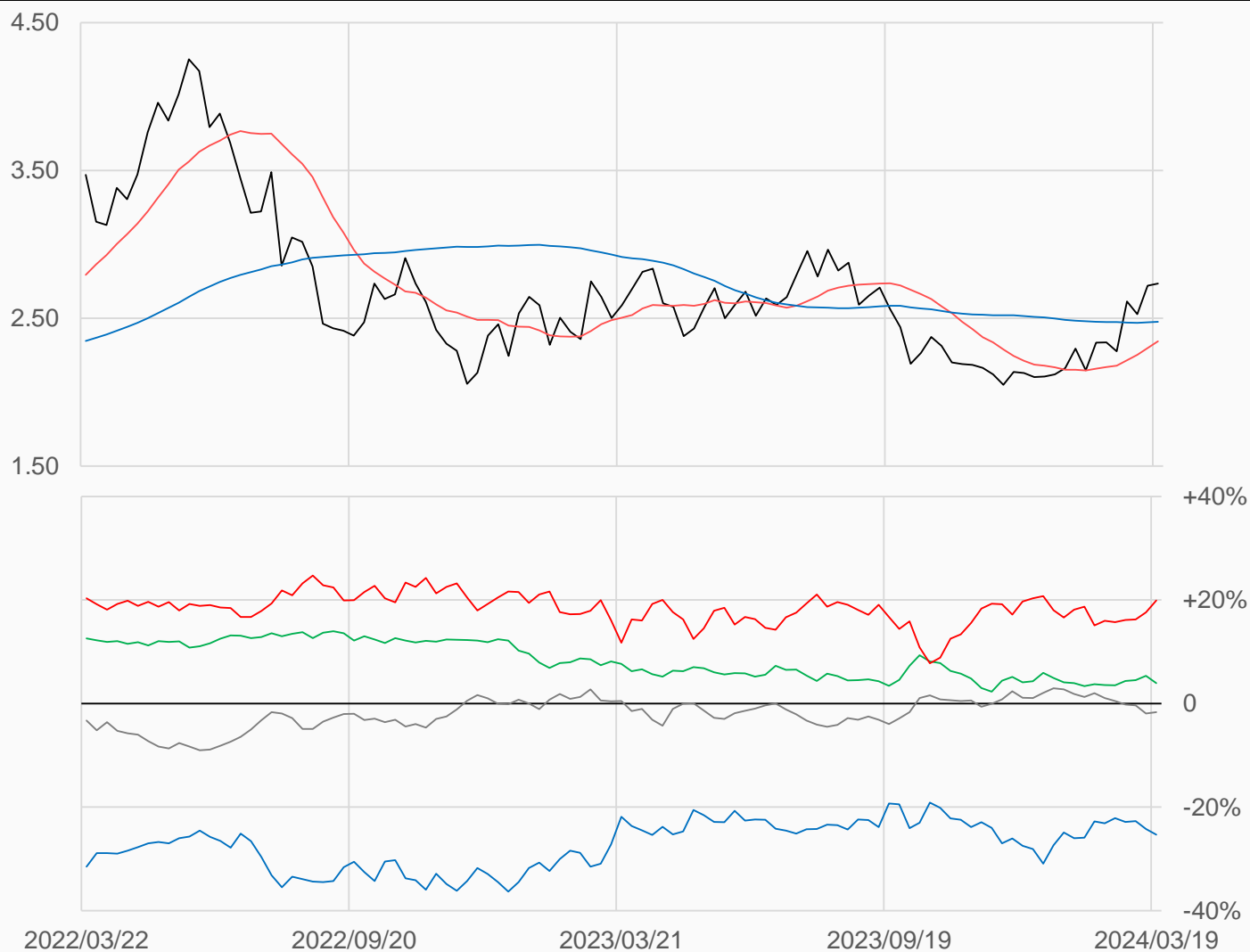
# 無鉛汽油

無鉛汽油較前一週上漲0.0136點收在2.7344點，  
管理基金多單增加18180口，空單增加8408口，  
淨多單較前一週增加9772口至76541口。

數據日期	前期OI	本期OI	增減	增減	週五收盤價	較前週變動
2024/03/19	379544	384040	+4496	+1.18%	2.7344	↑ +0.0136
分類	多單OI	增減	空單OI	增減	多空淨部位	淨部位變動
生產商	117184	-14399	214395	-9145	-97211	-5254
互換交易	61930	-1705	46747	+3408	+15183	-5113
管理基金	138377	+18180	61836	+8408	+76541	+9772
其他	39707	+2862	46129	+2091	-6422	+771

週五收盤價與13週與52週平均線

— RB — 13週 2.3444 — 52週 2.4757



淨部位佔總OI% 生產 -25.3% 互換 +4.0% 管理 +19.9% 其他 -1.7%



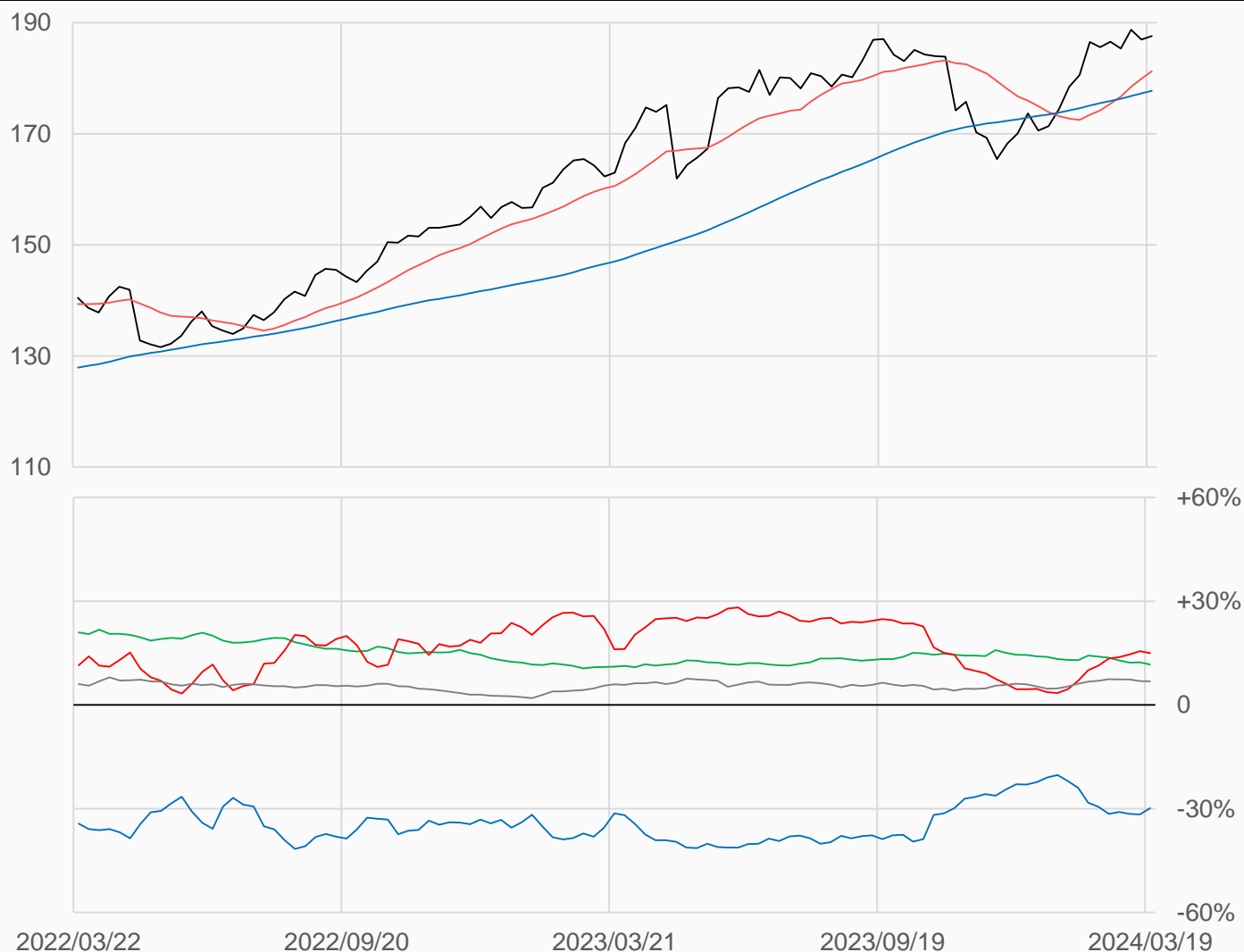
# 活牛

活牛較前一週上漲0.65點收在187.6點，  
管理基金多單增加6257口，空單增加7177口，  
淨多單較前一週減少920口至62391口。

數據日期	前期OI	本期OI	增減	增減	週五收盤價	較前週變動
2024/03/19	406781	416928	+10147	+2.49%	187.600	↑ +0.650
分類	多單OI	增減	空單OI	增減	多空淨部位	淨部位變動
生產商	70548	+150	194991	-4142	-124443	+4292
互換交易	56027	+408	7400	+1913	+48627	-1505
管理基金	140188	+6257	77797	+7177	+62391	-920
其他	114007	+5220	85751	+5085	+28256	+135

週五收盤價與13週與52週平均線

— LC — 13週 181.25 — 52週 177.73



淨部位佔總OI% 生產 -29.8% 互換 +11.7% 管理 +15.0% 其他 +6.8%

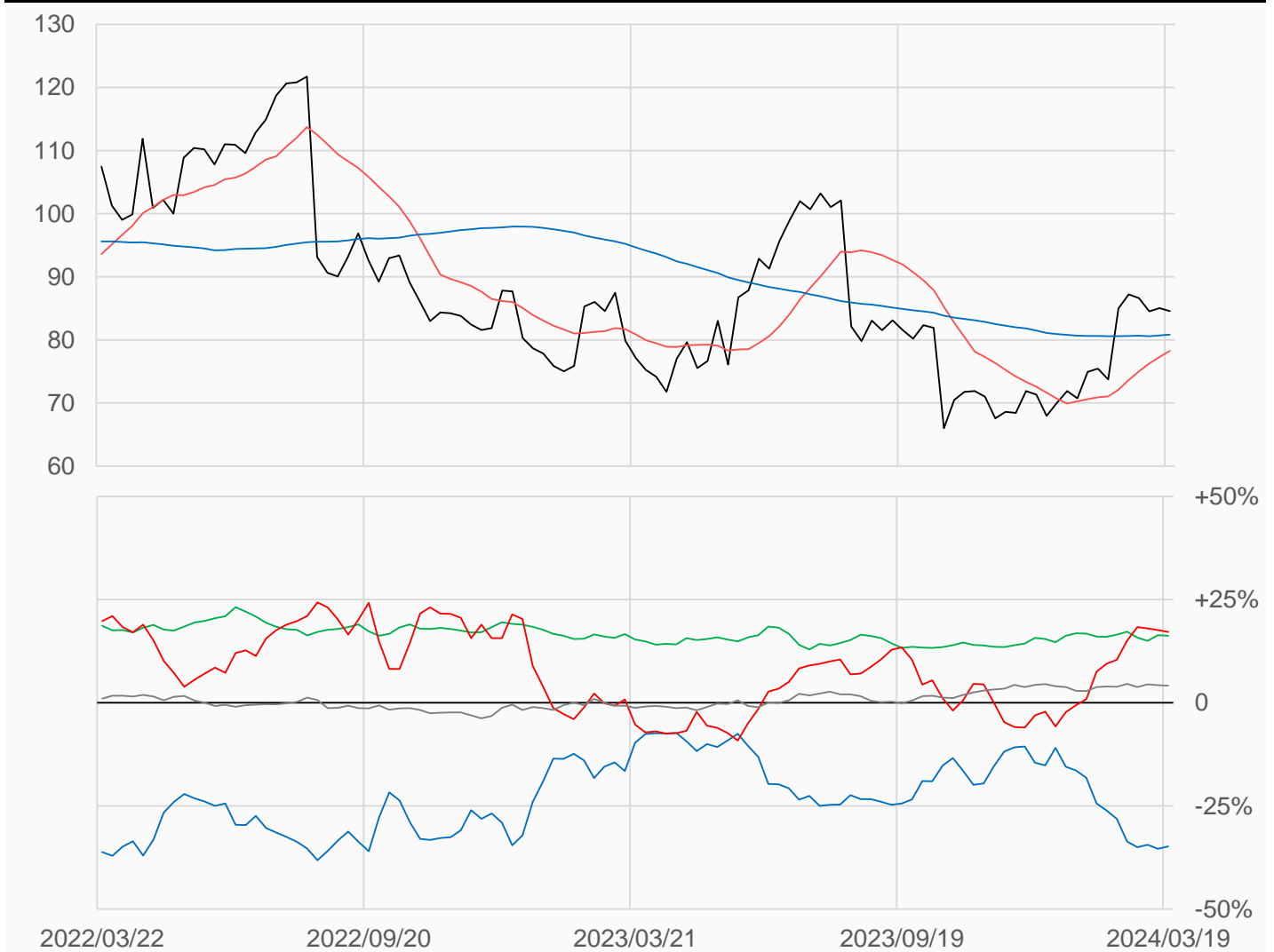
# 活豬

活豬較前一週下跌0.45點收在84.575點，  
管理基金多單增加1454口，空單增加2256口，  
淨多單較前一週減少802口至62877口。

數據日期	前期OI	本期OI	增減	增減	週五收盤價	較前週變動
2024/03/19	361522	366761	+5239	+1.45%	84.575	↓ -0.450
分類	多單OI	增減	空單OI	增減	多空淨部位	淨部位變動
生產商	38934	+2933	166523	+2506	-127589	+427
互換交易	78233	+1697	18707	+1311	+59526	+386
管理基金	118805	+1454	55928	+2256	+62877	-802
其他	105454	-125	90249	+17	+15205	-142

週五收盤價與13週與52週平均線

— LH — 13週 78.283 — 52週 80.84



淨部位佔總OI% 生產 -34.8% 互換 +16.2% 管理 +17.1% 其他 +4.1%

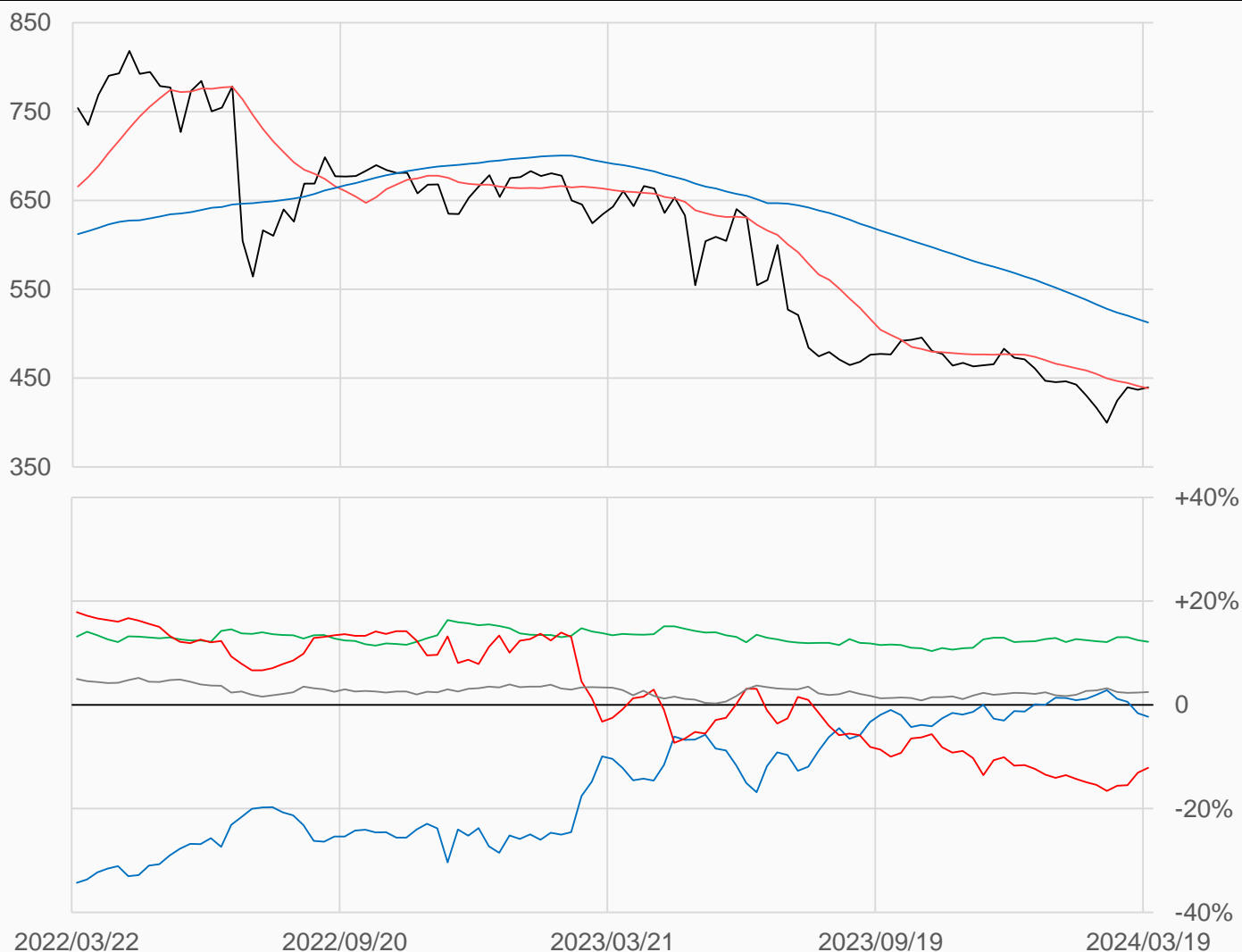
# 玉米

玉米較前一週上漲2.75點收在439.5點，  
管理基金多單減少6562口，空單減少19502口，  
淨空單較前一週減少12940口至242988口。

數據日期	前期OI	本期OI	增減	增減	週五收盤價	較前週變動
2024/03/19	1961433	1999136	+37703	+1.92%	439.50	▲ +2.75
分類	多單OI	增減	空單OI	增減	多空淨部位	淨部位變動
生產商	467387	+9443	513110	+24098	-45723	-14655
互換交易	327671	+16865	84863	+18977	+242808	-2112
管理基金	494991	-6562	737979	-19502	-242988	+12940
其他	499069	+14216	449204	+10601	+49865	+3615

週五收盤價與13週與52週平均線

— ZC — 13週 438.54 — 52週 512.58



淨部位佔總OI% 生產 -2.3% 互換 +12.1% 管理 -12.2% 其他 +2.5%

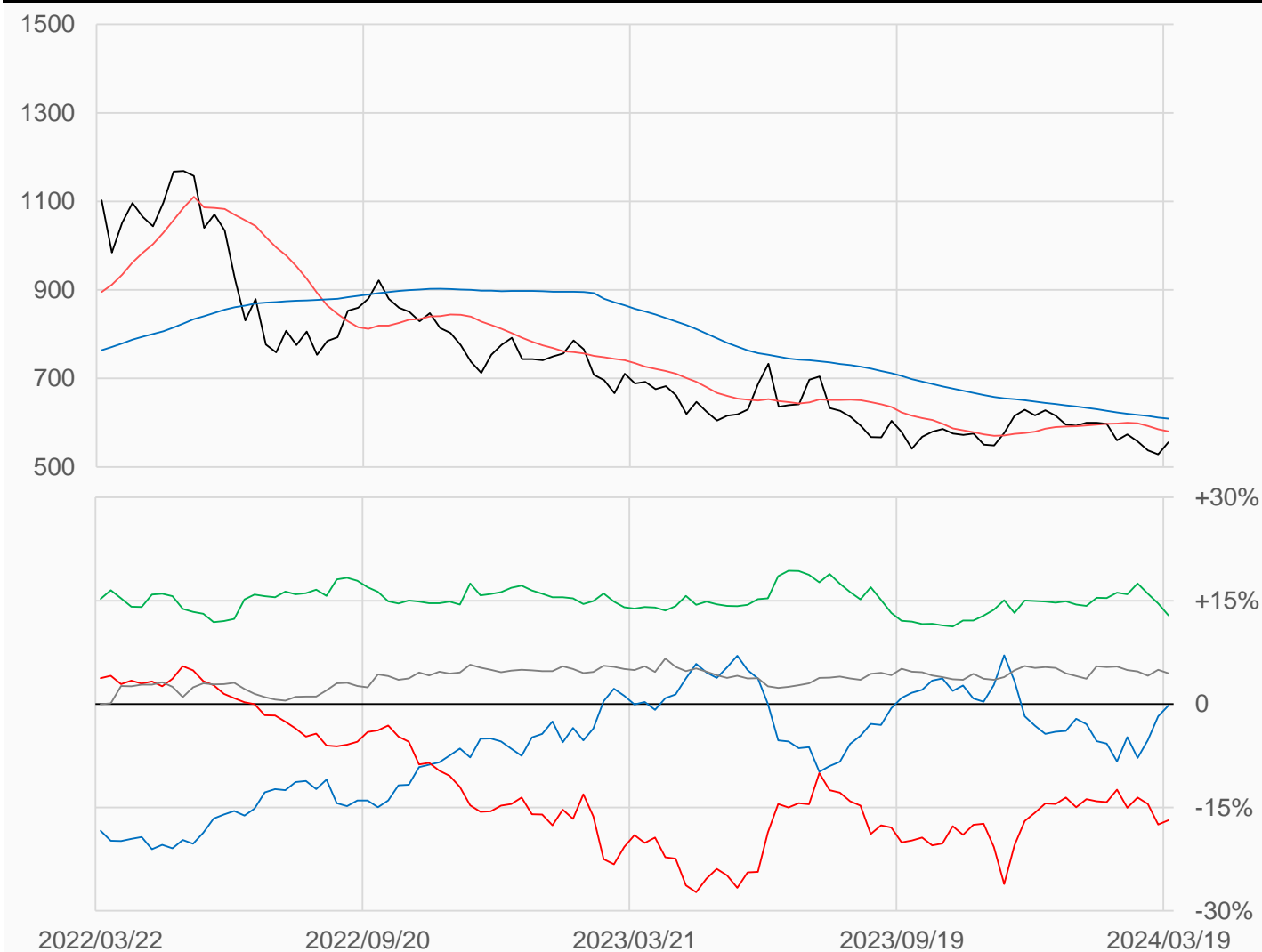
# 小麥

小麥較前一週上漲27.75點收在556.25點，  
 管理基金多單增加10691口，空單增加12391口，  
 淨空單較前一週增加1700口至80570口。

數據日期	前期OI	本期OI	增減	增減	週五收盤價	較前週變動
2024/03/19	451363	477569	+26206	+5.81%	556.25	▲ +27.75
分類	多單OI	增減	空單OI	增減	多空淨部位	淨部位變動
生產商	60835	+4870	61786	-2153	-951	+7023
互換交易	98719	-427	37178	+3917	+61541	-4344
管理基金	172758	+10691	253328	+12391	-80570	-1700
其他	110064	+10303	88724	+11400	+21340	-1097

週五收盤價與13週與52週平均線

— ZW — 13週 580.4 — 52週 609.22



淨部位佔總OI% 生產 -0.2% 互換 +12.9% 管理 -16.9% 其他 +4.5%

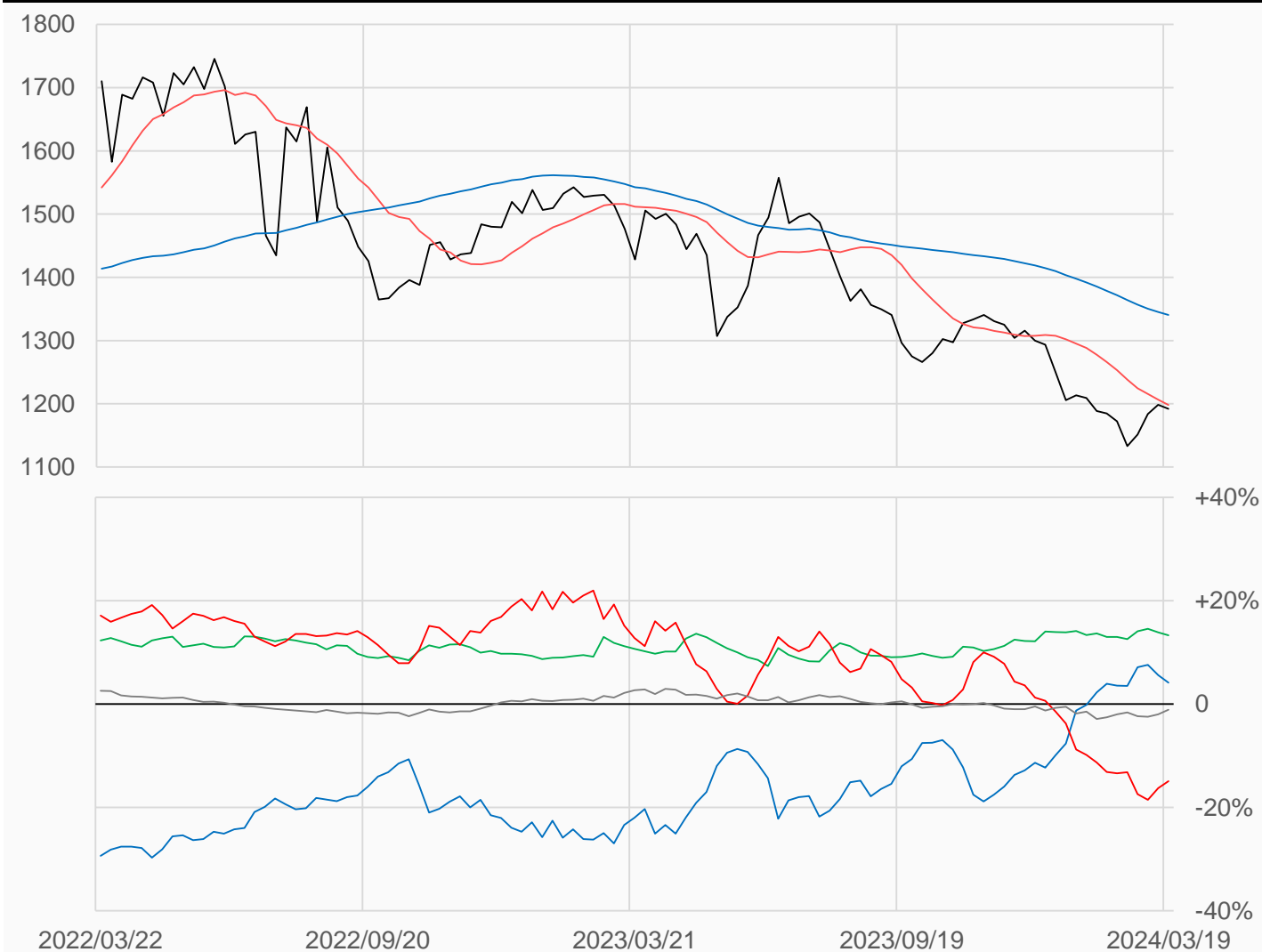
# 黃豆

黃豆較前一週下跌6.25點收在1192點，  
管理基金多單減少2227口，空單減少9025口，  
淨空單較前一週減少6798口至148339口。

數據日期	前期OI	本期OI	增減	增減	週五收盤價	較前週變動
2024/03/19	951826	995024	+43198	+4.54%	1192.00	↓ -6.25
分類	多單OI	增減	空單OI	增減	多空淨部位	淨部位變動
生產商	356250	+25638	315025	+37606	+41225	-11968
互換交易	165182	+1682	32895	+1380	+132287	+302
管理基金	164037	-2227	312376	-9025	-148339	+6798
其他	249420	+17789	260370	+9646	-10950	+8143

週五收盤價與13週與52週平均線

— ZS — 13週 1198.1 — 52週 1340.5



淨部位佔總OI% 生產 +4.1% 互換 +13.3% 管理 -14.9% 其他 -1.1%

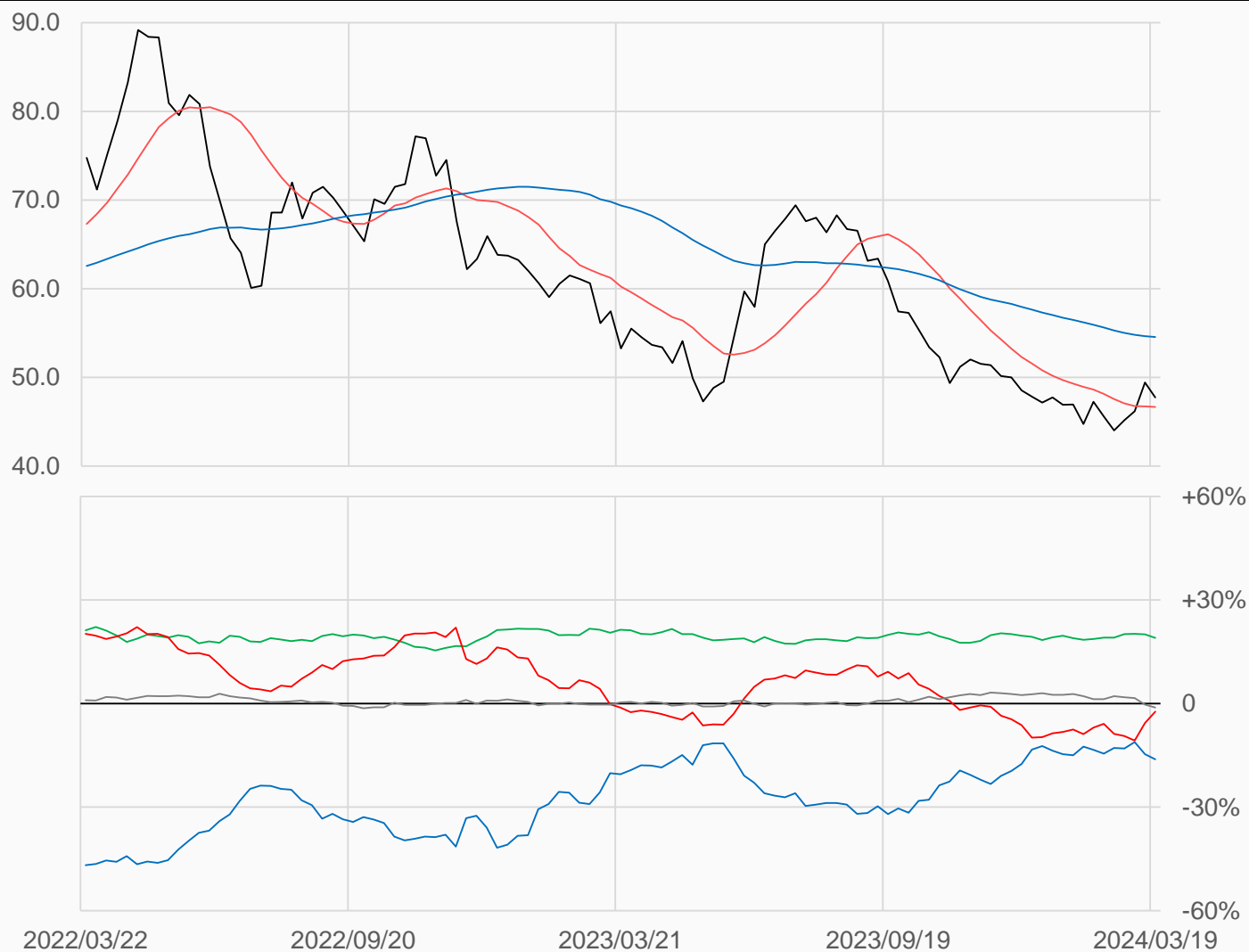
# 黃豆油

黃豆油較前一週下跌1.67點收在47.75點，  
 管理基金多單增加3363口，空單減少15299口，  
 淨空單較前一週減少18662口至14748口。

數據日期	前期OI	本期OI	增減	增減	週五收盤價	較前週變動
2024/03/19	595795	621449	+25654	+4.31%	47.75	↓ -1.67
分類	多單OI	增減	空單OI	增減	多空淨部位	淨部位變動
生產商	141786	+8692	242289	+21887	-100503	-13195
互換交易	139575	+3164	21519	+4695	+118056	-1531
管理基金	202378	+3363	217126	-15299	-14748	+18662
其他	107391	+10460	114484	+15943	-7093	-5483

週五收盤價與13週與52週平均線

— BO — 13週 46.668 — 52週 54.554



淨部位佔總OI% 生產 -16.2% 互換 +19.0% 管理 -2.4% 其他 -1.1%

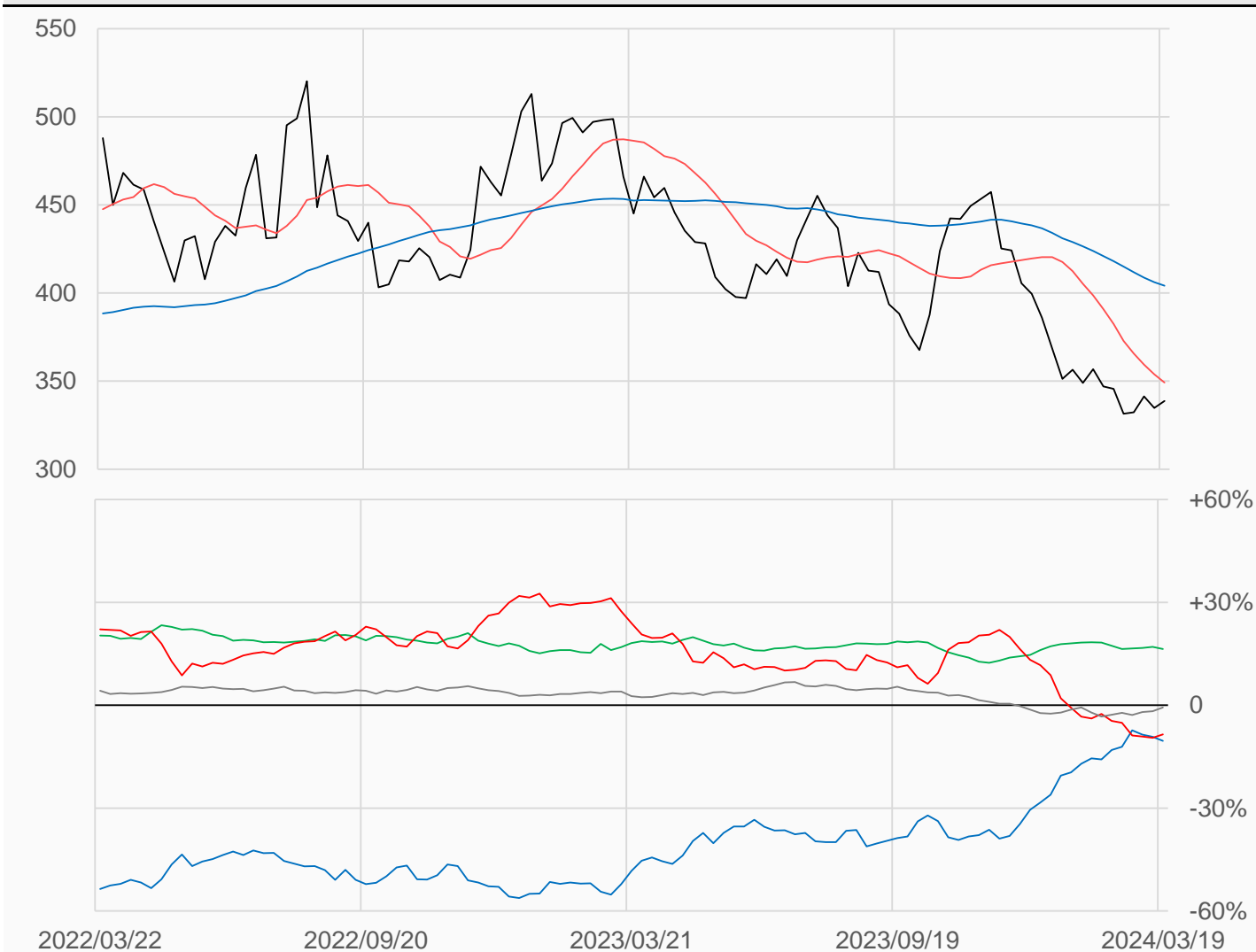
# 黃豆粉

黃豆粉較前一週上漲4點收在338.7點，  
管理基金多單增加5712口，空單增加1651口，  
淨空單較前一週減少4061口至46874口。

數據日期	前期OI	本期OI	增減	增減	週五收盤價	較前週變動
2024/03/19	535541	549577	+14036	+2.62%	338.7	↑ +4.0
分類	多單OI	增減	空單OI	增減	多空淨部位	淨部位變動
生產商	149545	-202	206859	+7637	-57314	-7839
互換交易	106527	+1411	16675	+2699	+89852	-1288
管理基金	141168	+5712	188042	+1651	-46874	+4061
其他	100975	+6070	104419	-46	-3444	+6116

週五收盤價與13週與52週平均線

— SM — 13週 349.18 — 52週 404.15



淨部位佔總OI% 生產 -10.4% 互換 +16.3% 管理 -8.5% 其他 -0.6%

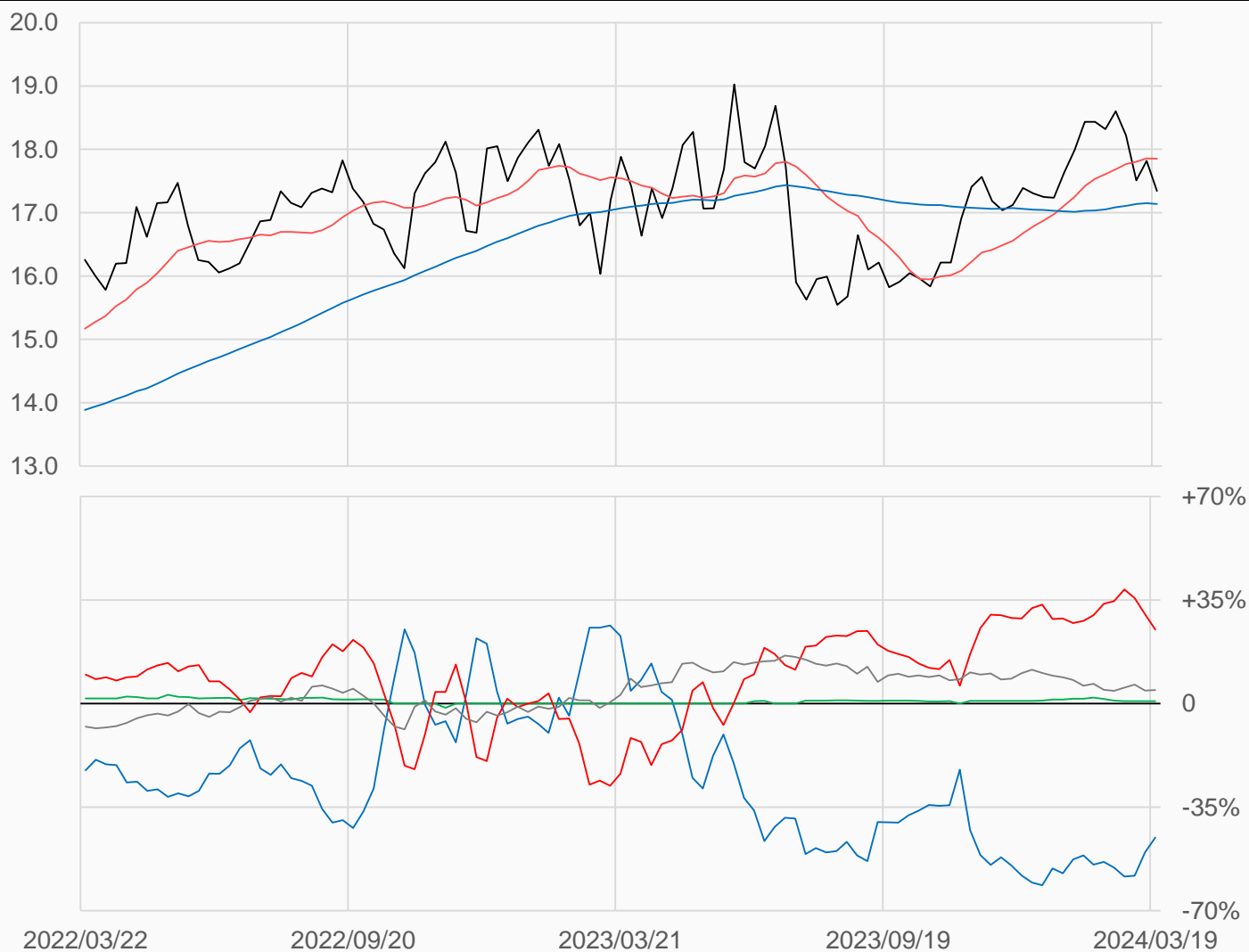
# 粗米

粗米較前一週下跌0.475點收在17.345點，  
管理基金多單減少845口，空單增加11口，  
淨多單較前一週減少856口至2833口。

數據日期	前期OI	本期OI	增減	增減	週五收盤價	較前週變動
2024/03/19	12188	11335	-853	-7.00%	17.345	↓ -0.475
分類	多單OI	增減	空單OI	增減	多空淨部位	淨部位變動
生產商	3245	+106	8380	-886	-5135	+992
互換交易	89	-14	0	0	+89	-14
管理基金	3579	-845	746	+11	+2833	-856
其他	1763	-44	1243	-30	+520	-14

週五收盤價與13週與52週平均線

— RR — 13週 17.853 — 52週 17.139



淨部位佔總OI% 生產 -45.3% 互換 +0.8% 管理 +25.0% 其他 +4.6%



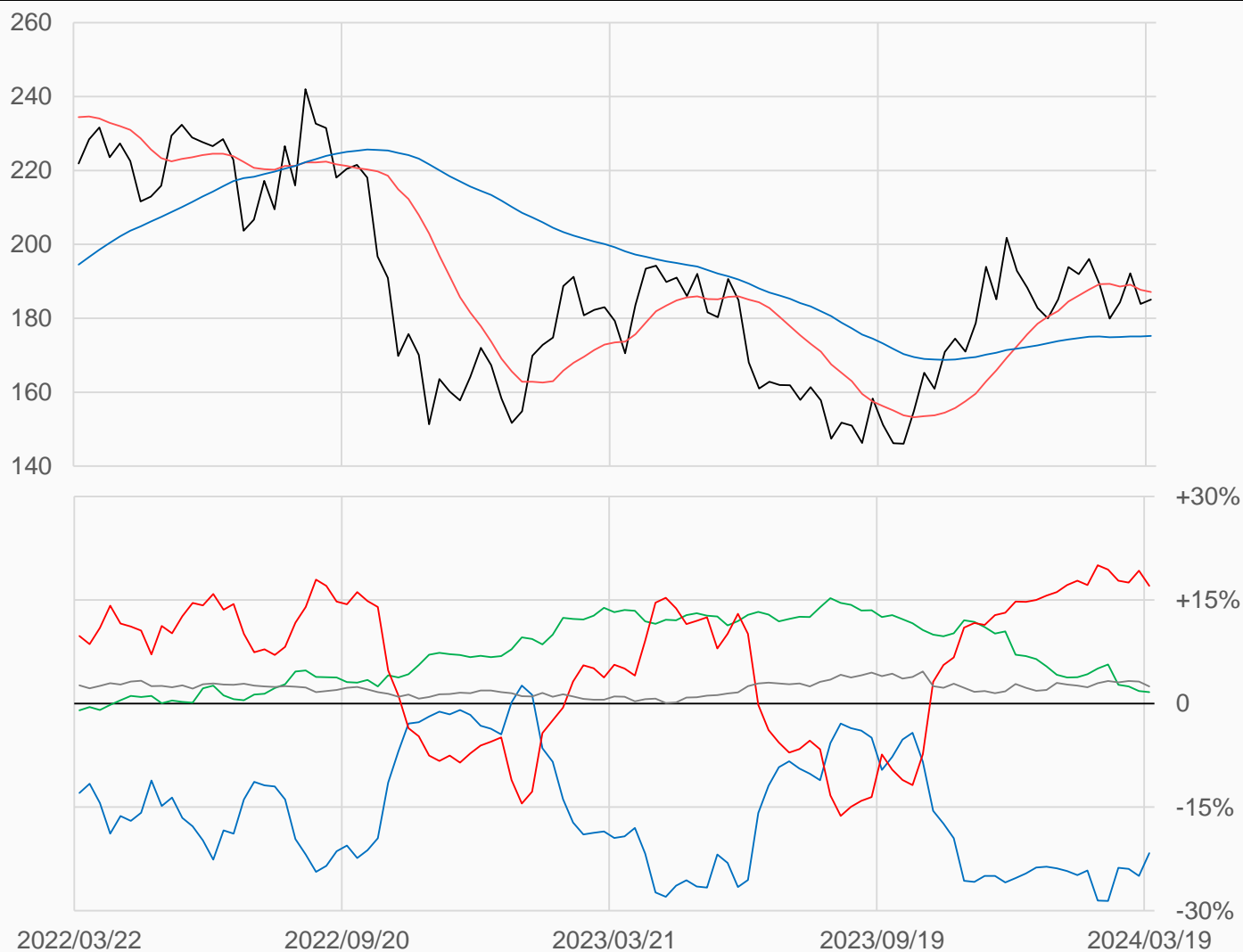
# 咖啡

咖啡較前一週上漲1.2點收在185.05點，  
管理基金多單減少4608口，空單增加87口，  
淨多單較前一週減少4695口至42374口。

數據日期	前期OI	本期OI	增減	增減	週五收盤價	較前週變動
2024/03/19	244398	248741	+4343	+1.78%	185.05	↑ +1.20
分類	多單OI	增減	空單OI	增減	多空淨部位	淨部位變動
生產商	55224	+5727	109141	-1390	-53917	+7117
互換交易	41799	+1570	37711	+1937	+4088	-367
管理基金	92966	-4608	50592	+87	+42374	-4695
其他	50567	+2152	44382	+3801	+6185	-1649

週五收盤價與13週與52週平均線

— KC — 13週 187.13 — 52週 175.22



淨部位佔總OI% 生產 -21.7% 互換 +1.6% 管理 +17.0% 其他 +2.5%

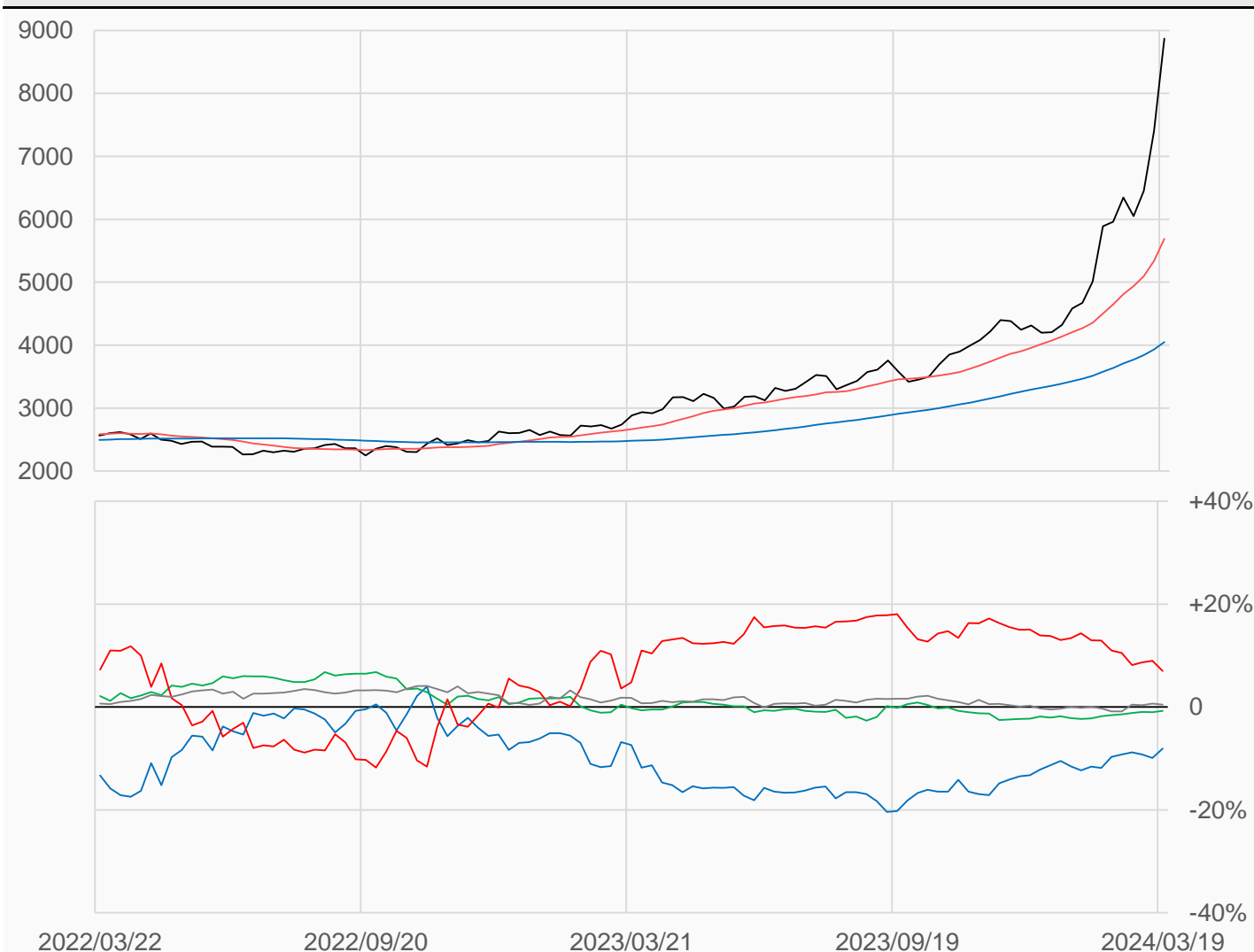
# 可可

可可較前一週上漲1467點收在8872點，  
管理基金多單減少12227口，空單減少5301口，  
淨多單較前一週減少6926口至26752口。

數據日期	前期OI	本期OI	增減	增減	週五收盤價	較前週變動
2024/03/19	374405	382910	+8505	+2.27%	8872	▲ +1467
分類	多單OI	增減	空單OI	增減	多空淨部位	淨部位變動
生產商	93461	+13006	124465	+6900	-31004	+6106
互換交易	21353	+287	24218	-684	-2865	+971
管理基金	130375	-12227	103623	-5301	+26752	-6926
其他	123775	+8685	122035	+9436	+1740	-751

週五收盤價與13週與52週平均線

— CC — 13週 5689.2 — 52週 4049



淨部位佔總OI% 生產 -8.1% 互換 -0.7% 管理 +7.0% 其他 +0.5%

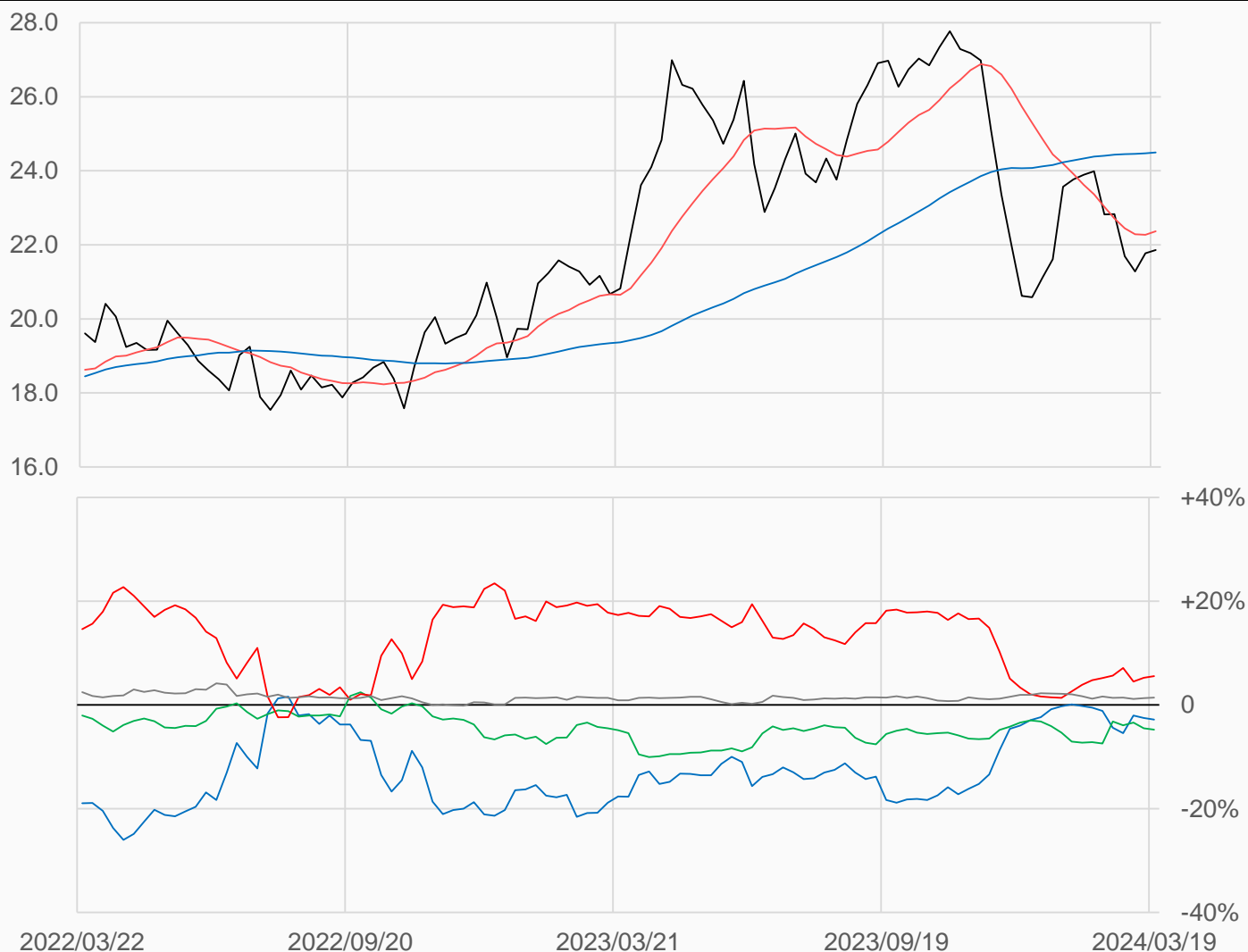
# 11號糖

11號糖較前一週上漲0.09點收在21.86點，  
管理基金多單減少306口，空單減少3643口，  
淨多單較前一週增加3337口至55508口。

數據日期	前期OI	本期OI	增減	增減	週五收盤價	較前週變動
2024/03/19	997591	1006177	+8586	+0.86%	21.86	↑ +0.09
分類	多單OI	增減	空單OI	增減	多空淨部位	淨部位變動
生產商	351869	+11199	380359	+14541	-28490	-3342
互換交易	159490	-441	207503	+2603	-48013	-3044
管理基金	249433	-306	193925	-3643	+55508	+3337
其他	172214	-1121	157902	-2348	+14312	+1227

週五收盤價與13週與52週平均線

— SB — 13週 22.367 — 52週 24.495



淨部位佔總OI% 生產 -2.8% 互換 -4.8% 管理 +5.5% 其他 +1.4%

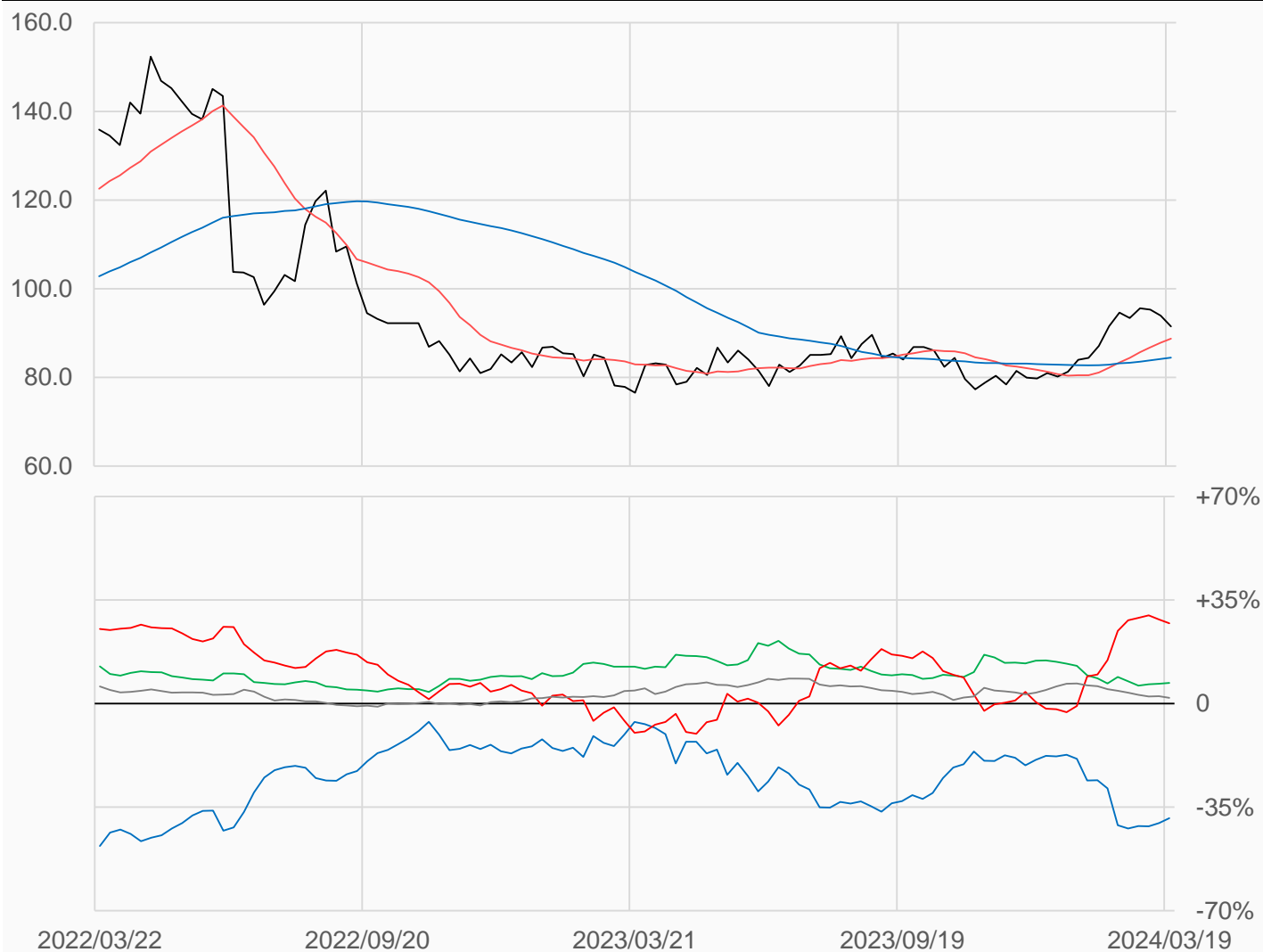
# 棉花

棉花較前一週下跌2.43點收在91.51點，  
管理基金多單減少60口，空單增加3578口，  
淨多單較前一週減少3638口至89522口。

數據日期	前期OI	本期OI	增減	增減	週五收盤價	較前週變動
2024/03/19	328311	329988	+1677	+0.51%	91.51	↓ -2.43
分類	多單OI	增減	空單OI	增減	多空淨部位	淨部位變動
生產商	43969	+1910	171884	-2704	-127915	+4614
互換交易	65814	+654	42829	-408	+22985	+1062
管理基金	127028	-60	37506	+3578	+89522	-3638
其他	73928	-647	67391	+923	+6537	-1570

週五收盤價與13週與52週平均線

— CT — 13週 88.752 — 52週 84.451



淨部位佔總OI% 生產 -38.8% 互換 +7.0% 管理 +27.1% 其他 +2.0%