



SGX

TSR20橡膠日報

2024年3月25日 永豐期貨顧問事業部編制

TSR20橡膠期貨收盤行情表

月份	結算	變動	變動%	交易量	OI	OI增減	跨月	價差	變動
04	163.7	-4.4	▼ 2.62%	780	1120	-528	04/05	+1.7	+0.5
05	165.4	-3.9	▼ 2.30%	5091	18069	-1213	05/06	+1.0	+0.1
06	166.4	-3.8	▼ 2.23%	10304	23586	-92	06/07	+0.5	-0.1
07	166.9	-3.9	▼ 2.28%	5886	16122	-156	07/08	+0.4	+0.0
08	167.3	-3.9	▼ 2.28%	3145	9575	-232	08/09	+0.7	+0.1
09	168.0	-3.8	▼ 2.21%	1306	4547	+45	09/10	+0.6	0
10	168.6	-3.8	▼ 2.20%	323	2830	+87	10/11	+0.5	0
11	169.1	-3.8	▼ 2.20%	351	1718	+33	11/12	+0.3	+0.0
12	169.4	-3.8	▼ 2.19%	650	472	-187	12/01	+0.6	+0.2
01	170.0	-3.6	▼ 2.07%	192	84	-5	01/02	+0.6	+0.2
02	170.6	-3.4	▼ 1.95%	112	47	+1	02/03	+0.7	+0.2
03	171.3	-3.2	▼ 1.83%	284	242	+233	跨月價差 = 遠月 - 近月		

橡膠期貨最熱絡月份(第3個月)日K連續圖



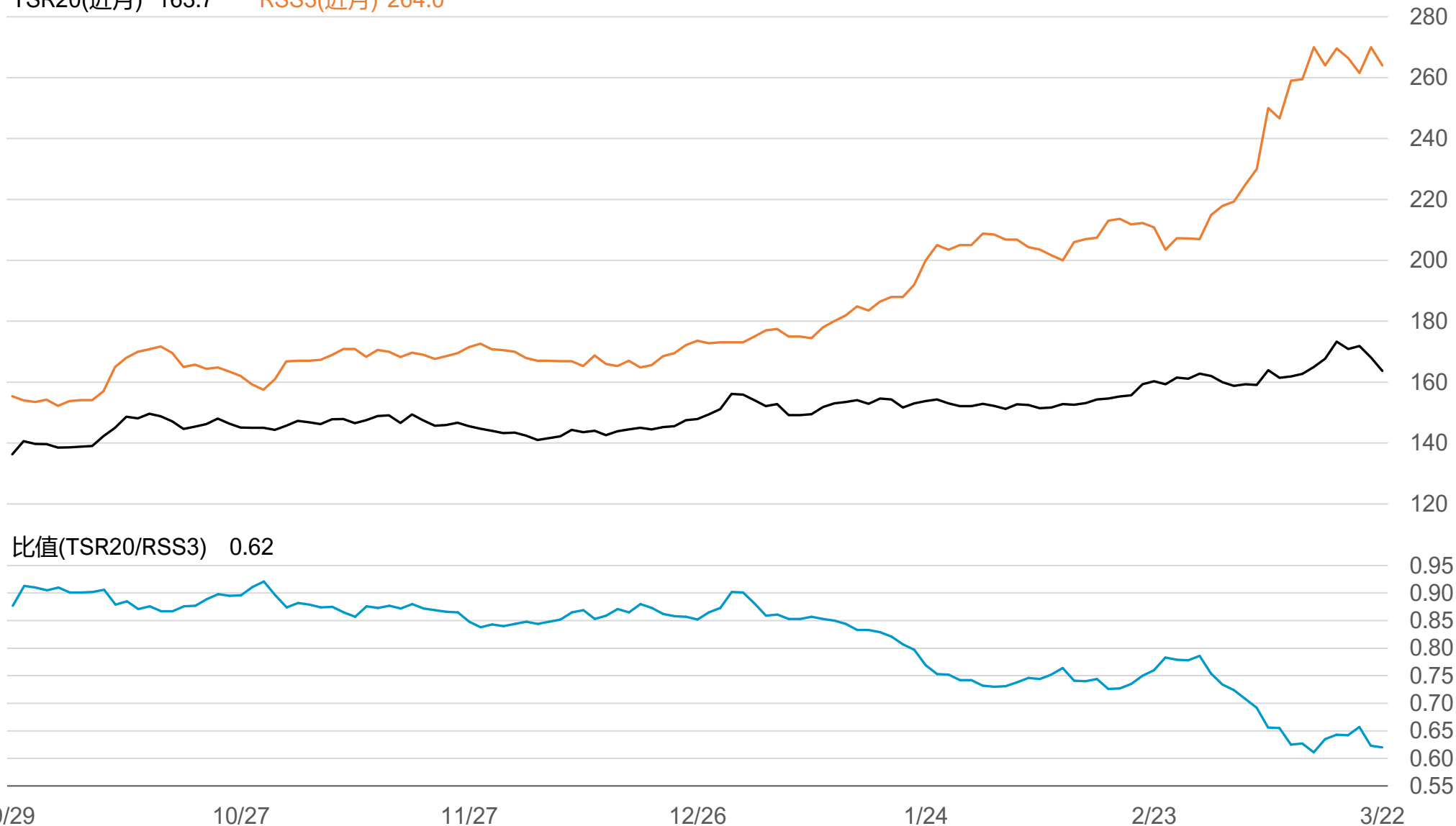
橡膠期貨近3個月價格走勢圖

4月 163.7 5月 165.4 6月 166.4



SGX TSR20/RSS3比值走勢圖

TSR20(近月) 163.7 RSS3(近月) 264.0



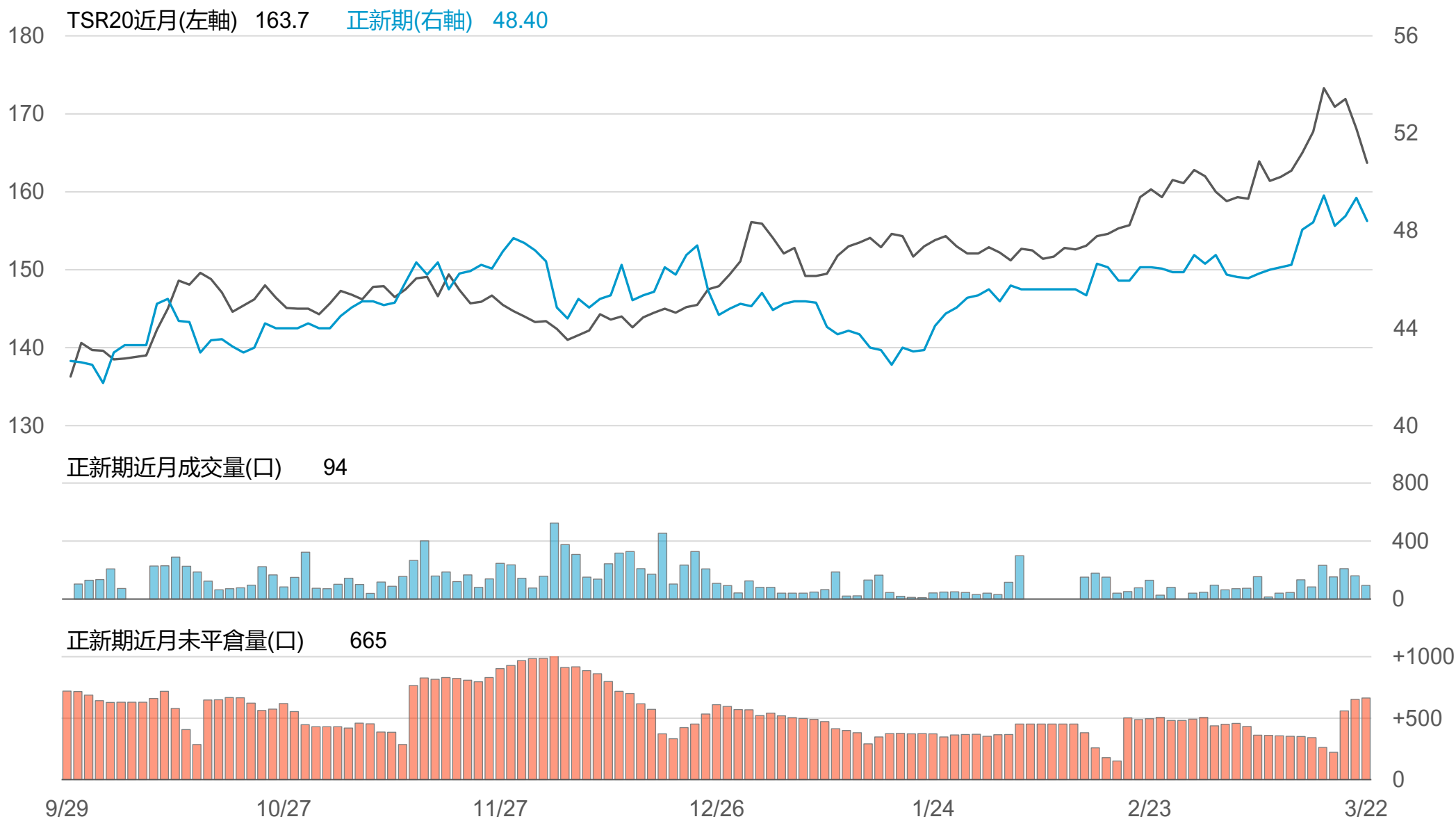
橡膠個股期收盤行情 - 正新(2105)

代碼	月份	收盤	變動	變動%	成交量(口)	OI(口)	增減(口)
FK	04	48.4	-0.95 ▼	1.93%	94	665	+11
FK	05	48.3	0 -	0	20	20	+20

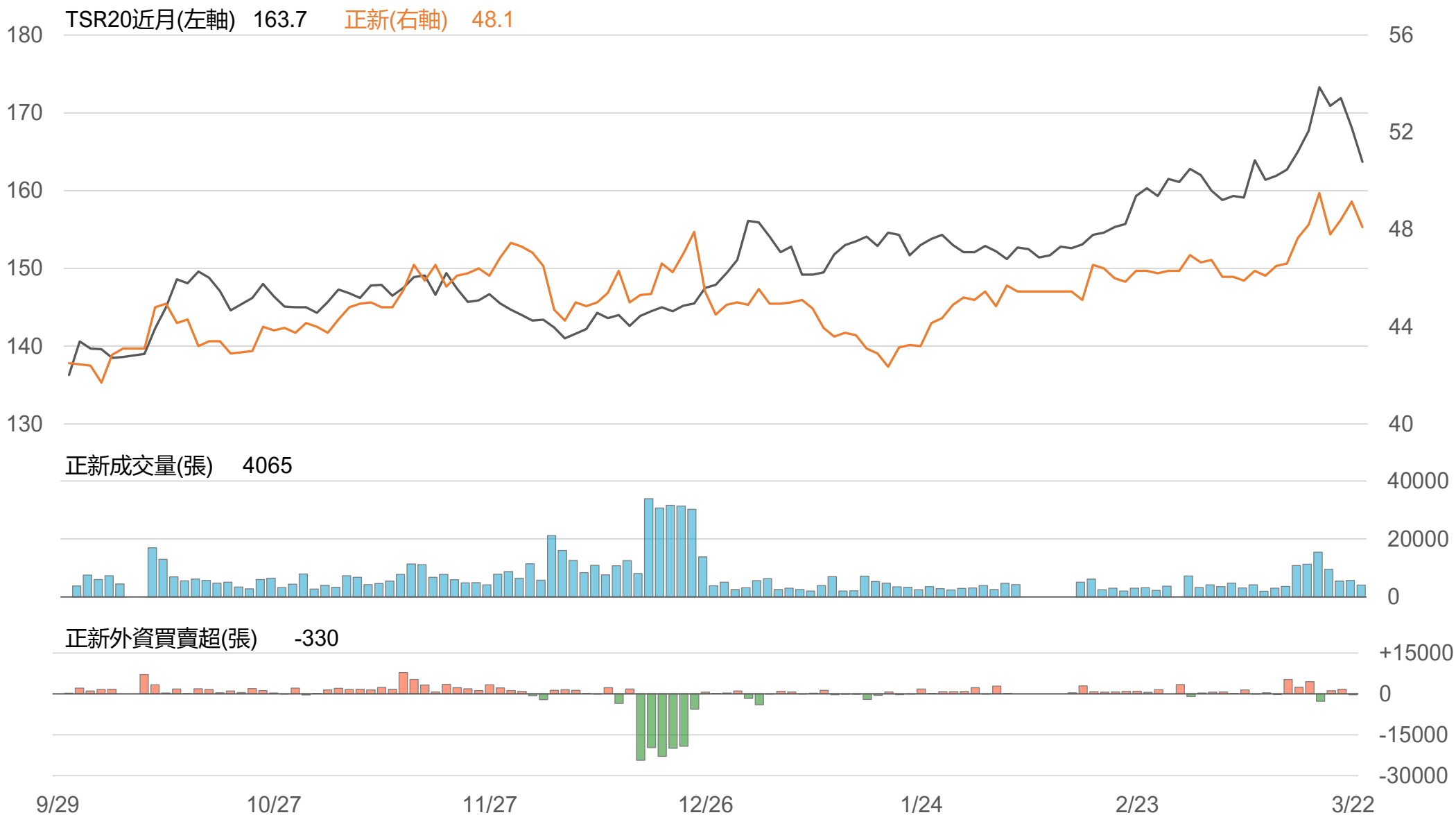
橡膠類股收盤行情

代號	公司	收盤	變動	變動%	成交量(張)	外資買賣超	
						連續(日)	累計(張)
2105	正新	48.1	-1.05 ▼	2.14%	4065	連1賣	-330
2101	南港	39	+0.05 ▲	0.13%	1170	連1賣	-121
2102	泰豐	18.2	-0.05 ▼	0.27%	183	連6賣	-284
2106	建大	31.25	+0.15 ▲	0.48%	904	連1買	+217
2109	華豐	17.3	+0.10 ▲	0.58%	776	連1賣	-74

TSR20 / 正新期(FK)



TSR20 / 正新(2105)



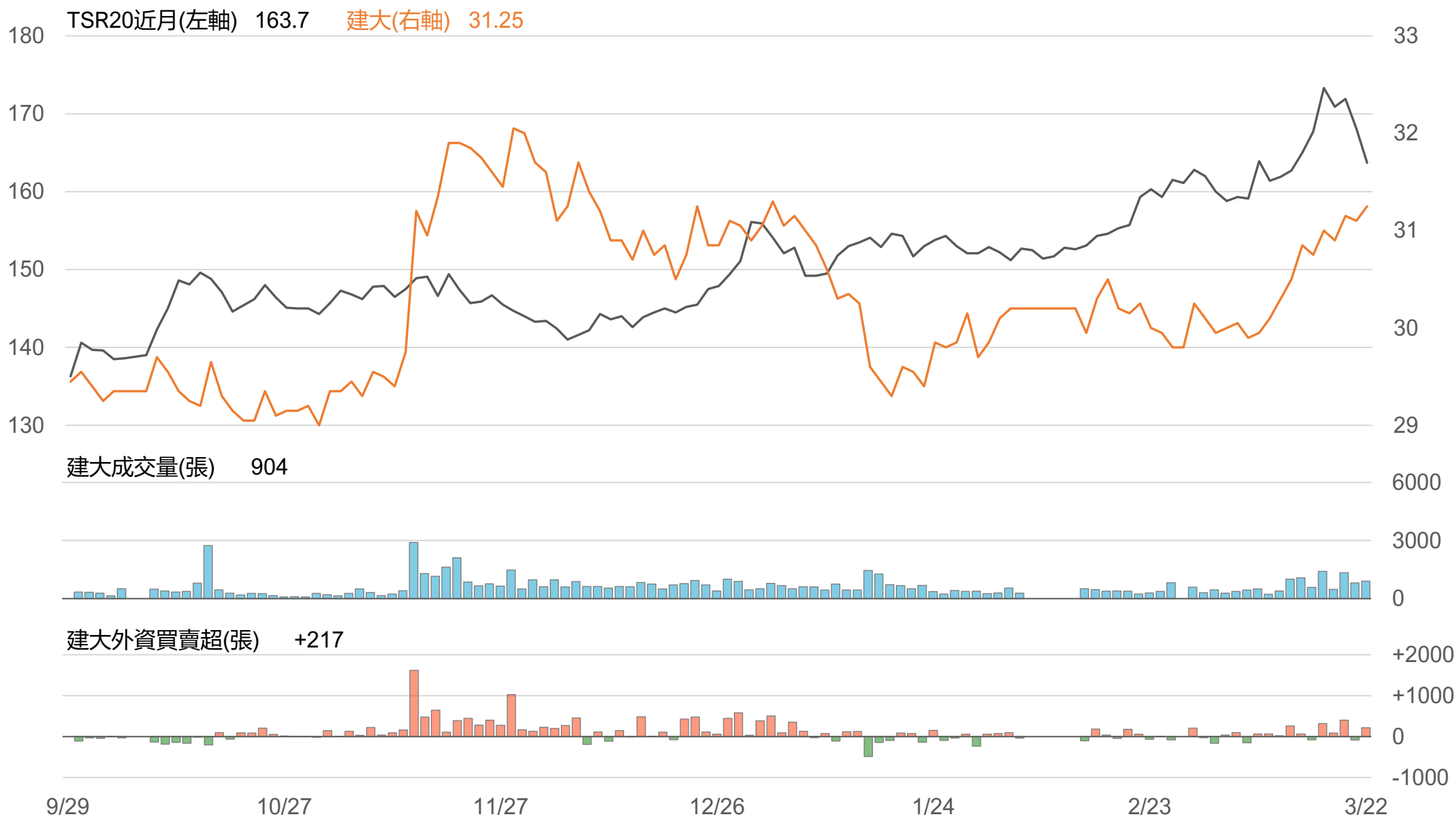
TSR20 / 南港(2101)



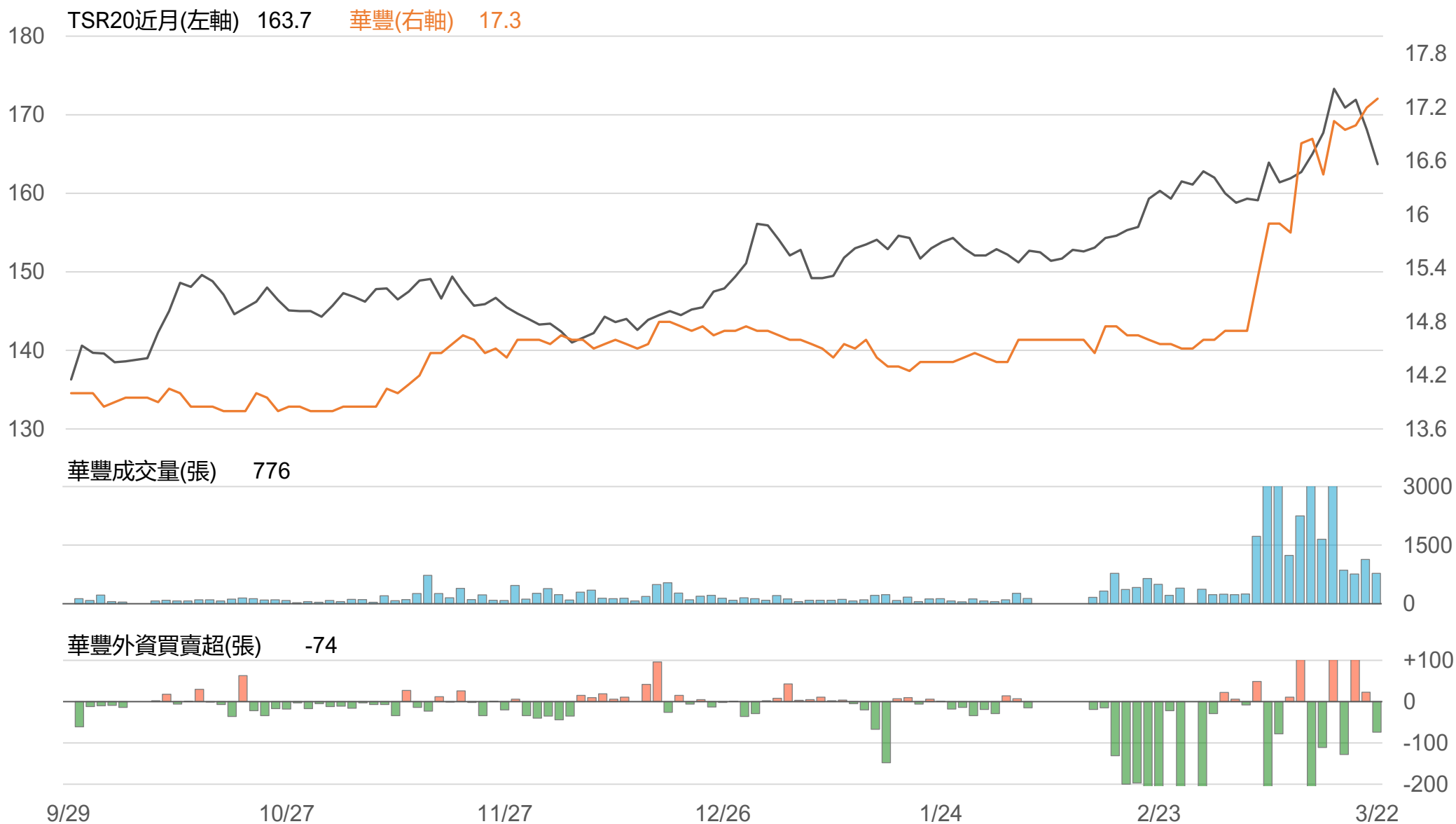
TSR20 / 泰豐(2102)



TSR20 / 建大(2106)



TSR20 / 華豐(2109)



敬語

本研究報告純屬研究性質僅供參考，不保證其完整性及精確性，報告內容具時效性，邇後若有變更，本公司將不做預告或主動更新。交易人應審慎考量本身之需求及交易可能衍生之風險，並就交易結果自行負責，本公司恕不負任何法律責任，亦不作任何保證。未經本公司授權，禁止以任何形式複製、轉載或節錄。

永豐期貨股份有限公司 | 台北市重慶南路一段2號8樓 | 02-2381-1799 | 111年金管期總字第007號 | 顧問事業部