

# A50晨報

永豐期貨顧問事業部編製

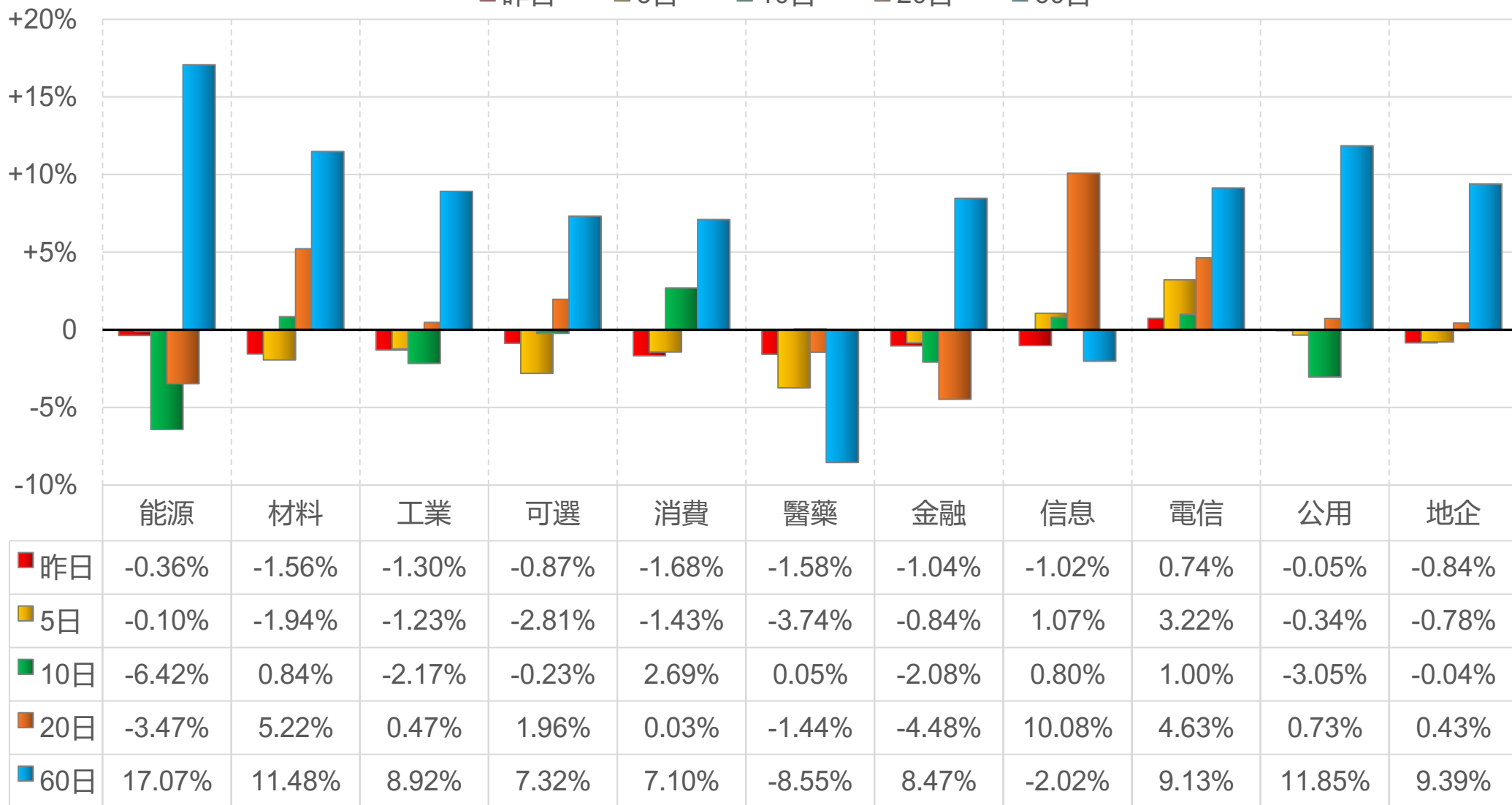


# 陸股主要指數

標的	收盤	漲跌	漲跌幅	今年以來	0% (52週低)	↔	100% (52週高)
上證指數	3048.03	-29.08	-0.95%	+2.5%			53%
上證50	2403.20	-23.90	-0.98%	+3.3%	41%		
上證180	7713.10	-74.17	-0.95%	+3.9%	41%		
深證指數	1782.30	-22.01	-1.22%	-3.0%			51%
中小板	10214.13	-117.93	-1.14%	-3.9%	48%		
創業板	2420.93	-28.93	-1.18%	-4.7%			52%
滬深300	3545.00	-36.09	-1.01%	+3.3%	41%		
A50指數	12117.21	-92.09	-0.75%	+5.3%			50%
恆生指數	16499.47	-363.63	-2.16%	-3.2%	28%		
H股指數	5757.67	-147.60	-2.50%	-0.2%	38%		

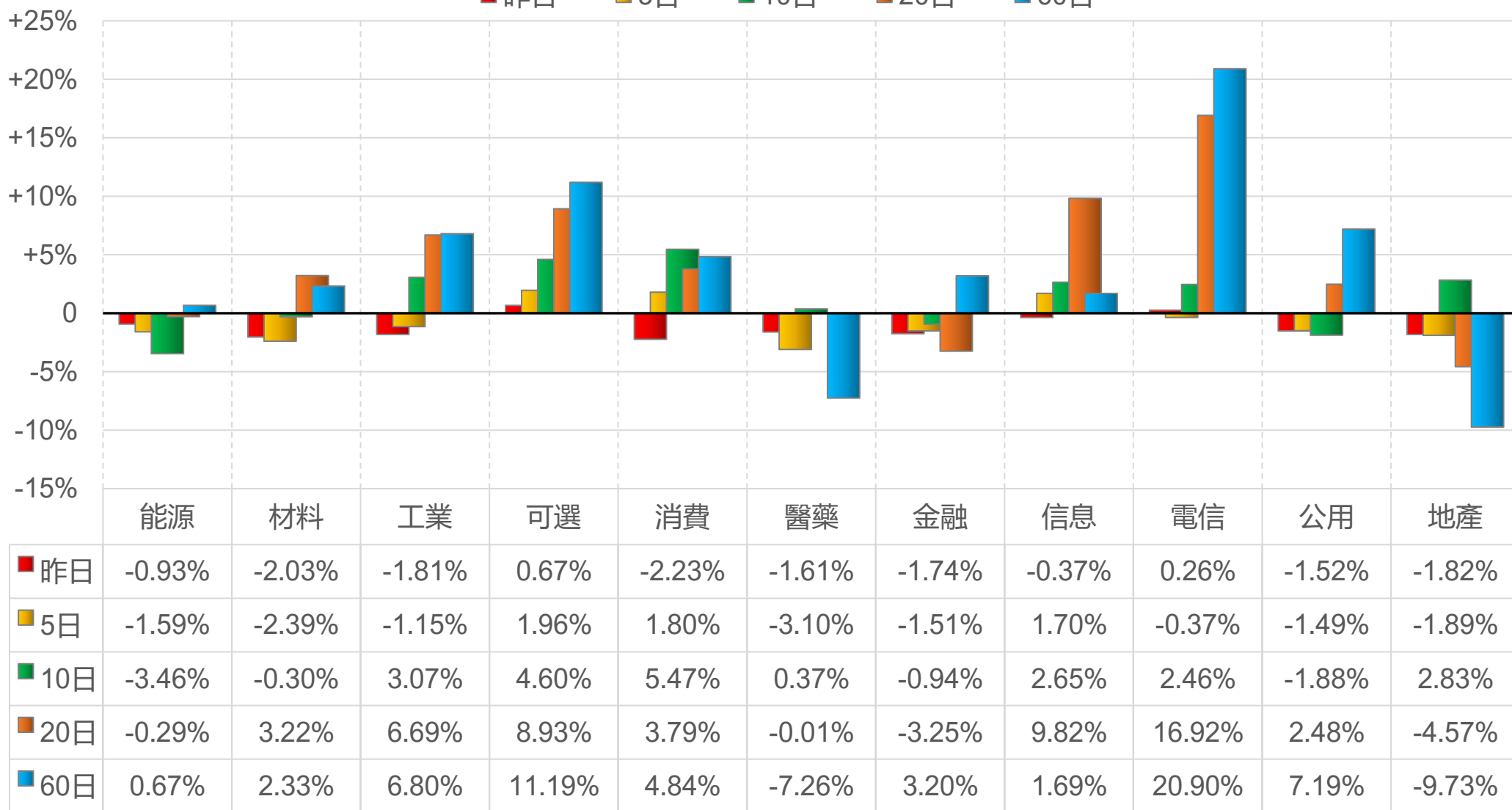
# 上證行業指數表現

■ 昨日    ■ 5日    ■ 10日    ■ 20日    ■ 60日



# 深證行業指數表現

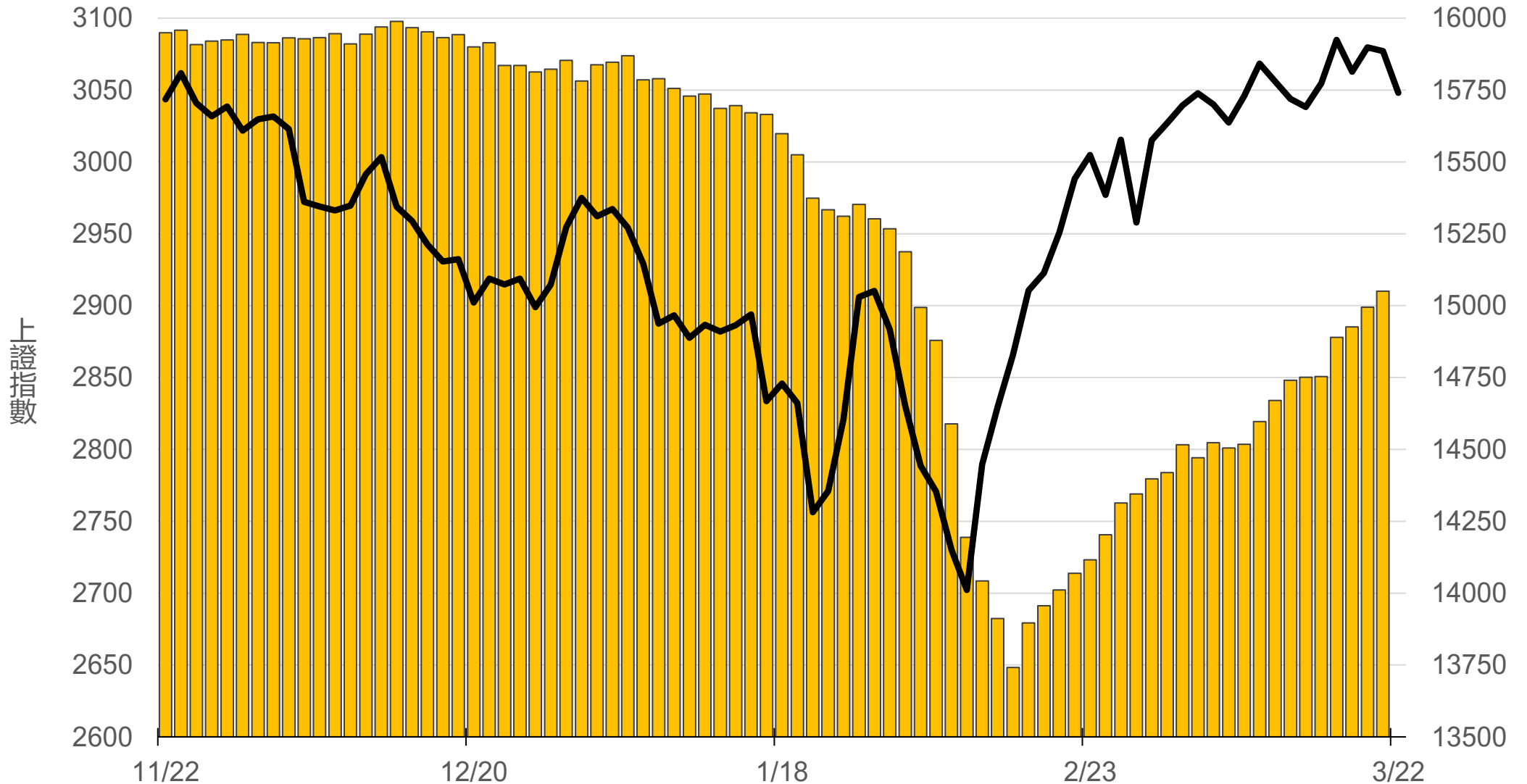
■ 昨日    ■ 5日    ■ 10日    ■ 20日    ■ 60日



# 滬深兩市融資餘額 (億人民幣)

僅更新至  
前一日數據

# 15050.7



# 滬深港通北上 (億人民幣)

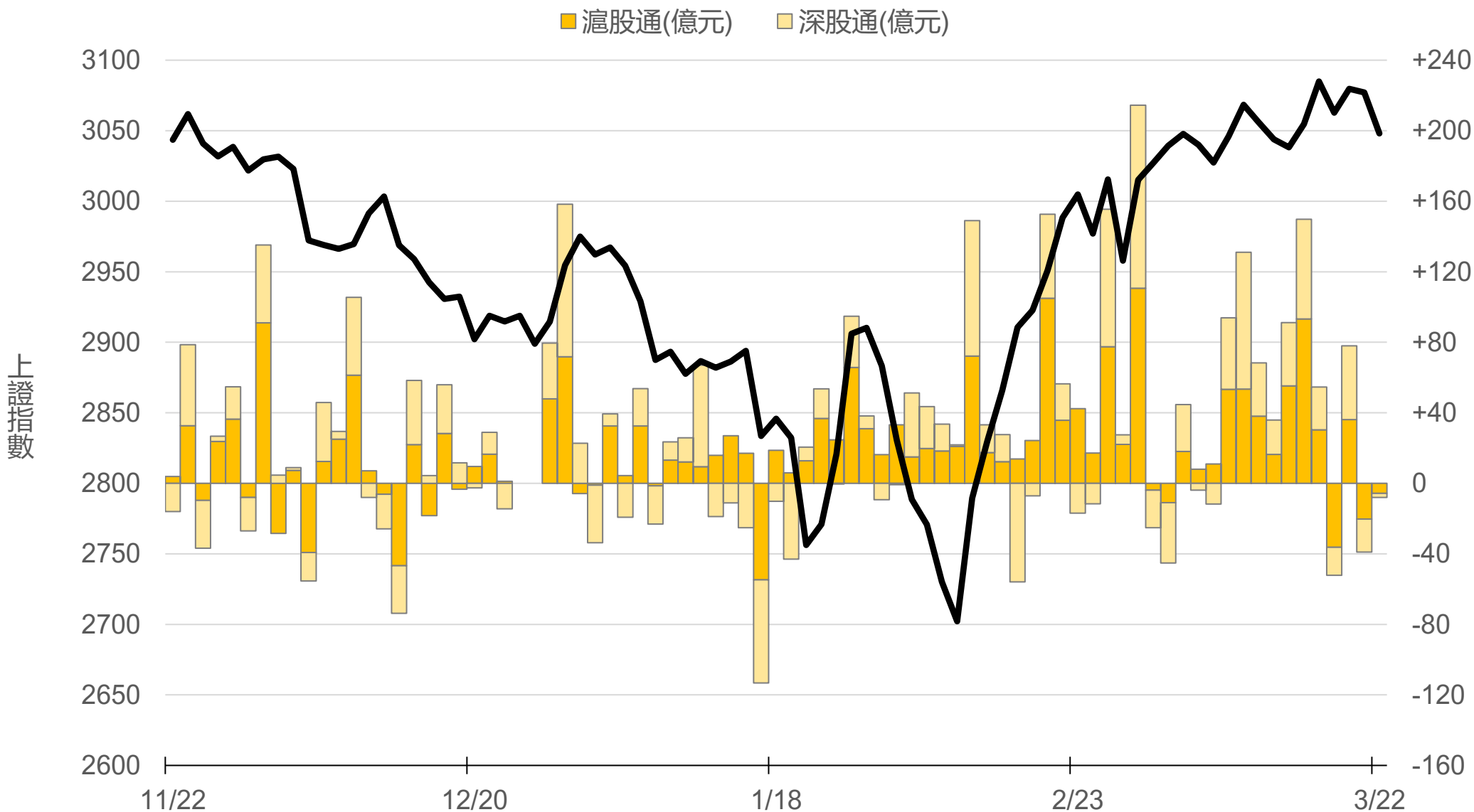
滬股通

-5.6 合

深股通

-2.4 計

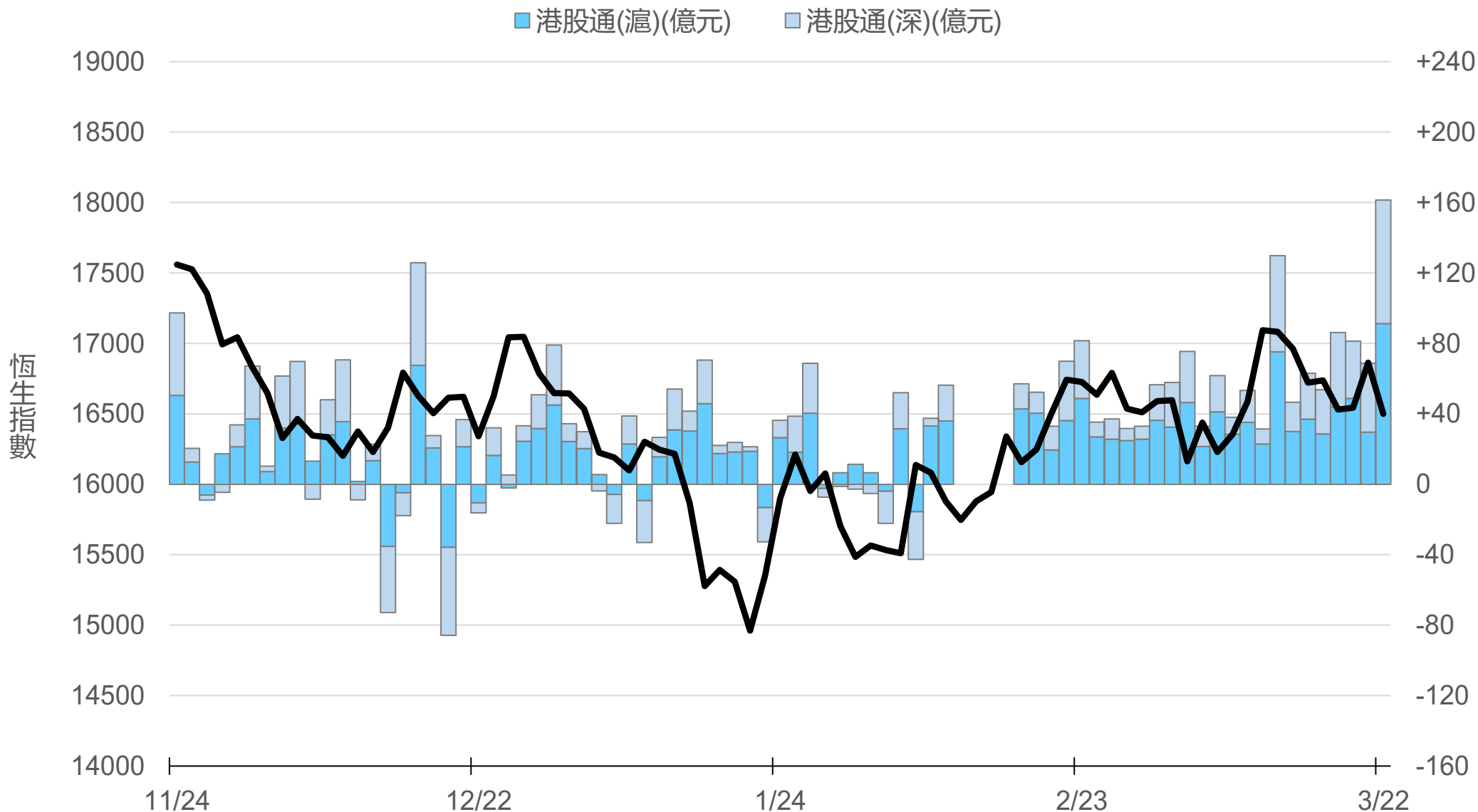
-8.0



# 滬深港通南下 (億人民幣)

港股通(滬) +91.2 合  
港股通(深) +70.3 計

# +161.5



# 一般型ETF (單位: 張, 新台幣億元)

商品	收盤	漲跌	漲跌幅	成交量	金額	市值
元大上證50 (006206)	27.85	-0.27 ↓	0.96%	266	0.07	11.9
富邦上證180 (006205)	29.11	-0.21 ↓	0.72%	988	0.29	48.9
富邦中證500 (00783)	18.19	-0.36 ↓	1.94%	50	0.01	1.7
富邦深100 (00639)	10.59	-0.09 ↓	0.84%	679	0.07	14.8
群益深證中小 (00643)	11.69	-0.12 ↓	1.02%	751	0.09	12.3
元大寶滬深 (0061)	16.87	-0.24 ↓	1.40%	577	0.10	22.6
復華滬深 (006207)	22.07	-0.34 ↓	1.52%	22	0.01	7.5
國泰A50 (00636)	20.07	-0.12 ↓	0.59%	1658	0.33	46.7
富邦恆生國企 (00700)	11.30	-0.25 ↓	2.16%	776	0.09	3.5



# 槓桿及反向型ETF (單位: 張, 新台幣億元)

商品	收盤	漲跌	漲跌幅	成交量	金額	市值
富邦上證180正2 (00633L)	32.94	-0.55 ↓	1.64%	10127	3.32	113.6
富邦上證180反1 (00634R)	4.70	+0.07 ↑	1.51%	364	0.02	2.3
元大滬深300正2 (00637L)	13.12	-0.20 ↓	1.50%	97750	12.80	268.4
元大滬深300反1 (00638R)	9.82	+0.10 ↑	1.03%	557	0.05	3.9
國泰A50正2 (00655L)	22.68	-0.40 ↓	1.73%	5689	1.29	37.9
國泰A50反1 (00656R)	8.83	+0.09 ↑	1.03%	275	0.02	1.4
復華香港正2 (00650L)	8.53	-0.44 ↓	4.91%	50086	4.34	32.2
復華香港反1 (00651R)	9.72	+0.26 ↑	2.75%	895	0.09	2.1
富邦恆生國企正2 (00665L)	5.48	-0.30 ↓	5.19%	124412	6.90	47.2
富邦恆生國企反1 (00666R)	16.53	+0.49 ↑	3.05%	1725	0.28	1.3

# ETF期貨 (單位: 口)

商品	月份	收盤	漲跌	漲跌幅	成交量	OI	增減
富邦上證180 (OAF)	04	29.20	-0.25 ↓	0.85%	136	1244	+68
	05	29.00	-0.38 ↓	1.29%	35	43	+35
元大上證50 (OBF)	04	27.64	-0.57 ↓	2.02%	6	38	+4
	05	27.87	-0.25 ↓	0.89%	0	0	0
國泰A50 (OJF)	04	20.09	-0.15 ↓	0.74%	200	1108	+19
	05	20.11	-0.16 ↓	0.79%	41	43	+32
富邦深100 (OKF)	04	10.59	-0.11 ↓	1.03%	35	601	+7
	05	10.62	-0.05 ↓	0.47%	15	6	+6
群益深中小 (OOF)	04	11.71	-0.09 ↓	0.76%	10	82	-3
	05	11.70	-0.09 ↓	0.76%	0	0	0

# A50晨報



永豐期貨股份有限公司 | 台北市重慶南路一段2號8樓 | 02-2381-1799 | 111年金管期總字第007號 | 顧問事業部

本研究報告純屬研究性質僅供參考，不保證其完整性及精確性，報告內容具時效性，邇後若有變更，本公司將不做預告或主動更新。交易人決策時應衡量自身需求與交易風險，並就交易結果自行負責，本公司恕不負任何法律責任，亦不作任何保證。未經授權，禁止任何形式抄襲、引用或轉載。