



CME

FedWatch 升降息機率

2024年3月22日 永豐期貨顧問事業部編制



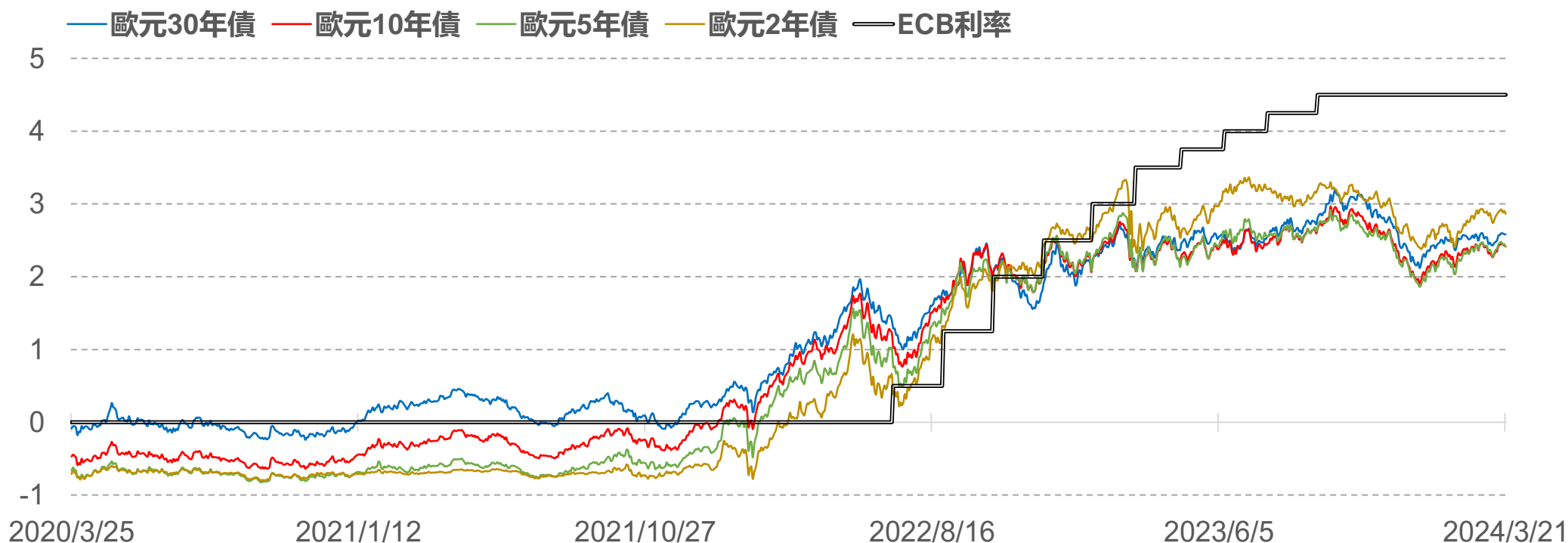
# 美債殖利率表現

標的	收盤	變動	變動%	近一週	近一月	近一季	52週高	52週低
30年	4.44	-0.01	-0.22%	0	-1.11%	+10.17%	5.11	3.54
10年	4.27	0	0	-0.47%	-1.16%	+9.77%	4.98	3.30
5年	4.26	+0.01	+0.24%	-0.70%	-0.93%	+10.08%	4.95	3.29
2年	4.62	+0.03	+0.65%	-1.28%	-0.43%	+6.70%	5.19	3.75



# 歐債殖利率表現

標的	收盤	變動	變動%	近一週	近一月	近一季	52週高	52週低
30年	2.581	-0.003	-0.12%	+0.58%	-0.12%	+19.60%	3.192	2.120
10年	2.414	-0.016	-0.66%	-0.37%	-1.07%	+23.54%	2.968	1.899
5年	2.414	-0.033	-1.35%	-1.27%	0	+25.73%	2.916	1.860
2年	2.864	-0.041	-1.42%	-0.82%	+0.12%	+16.83%	3.364	2.359

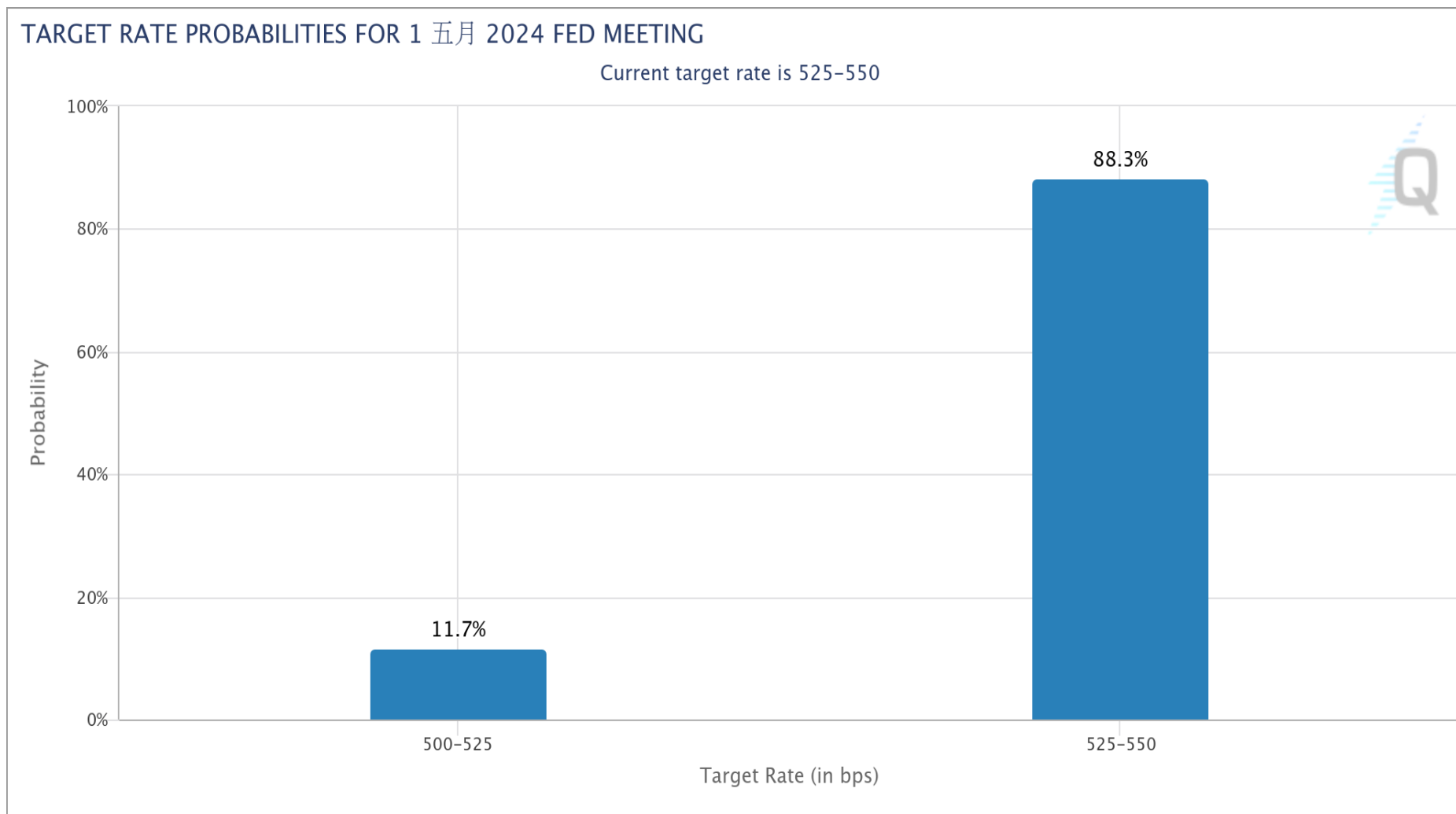


# FedWatch升降息機率(%)

利率區間	2.50	2.75	3.00	3.25	3.50	3.75	4.00	4.25	4.50	4.75	5.00	5.25	5.50
會議日期	2.75	3.00	3.25	3.50	3.75	4.00	4.25	4.50	4.75	5.00	5.25	5.50	5.75
2024/05/01											11.7	88.3	
2024/06/12										7.8	62.8	29.4	
2024/07/31									3.7	34	46.9	15.4	
2024/09/18							2.9	27.3	44.1	22.3	3.4		
2024/11/07						1.4	14.5	35.2	33.8	13.4	1.8		
2024/12/18					0.9	10.3	28.6	34.2	19.9	5.5	0.6		
2025/01/29				0.5	5.6	19.4	31.4	27.1	12.7	3.1	0.3		
2025/03/19			0.3	3.3	13.1	25.9	29.1	19.3	7.5	1.5	0.1		
2025/04/30		0.1	1.5	7.3	18.4	27.2	25	14.4	5	1	0.1		
備註	1. 2022年3月至2023年7月累計升息11次共21碼 利率區間由0-0.25% ➔ 5.25-5.50% 2. 2023年9月起已連續五次會議維持利率不變											目前 利率	

# FOMC會議日期：5月1日 (台北時間5月2日凌晨2點)

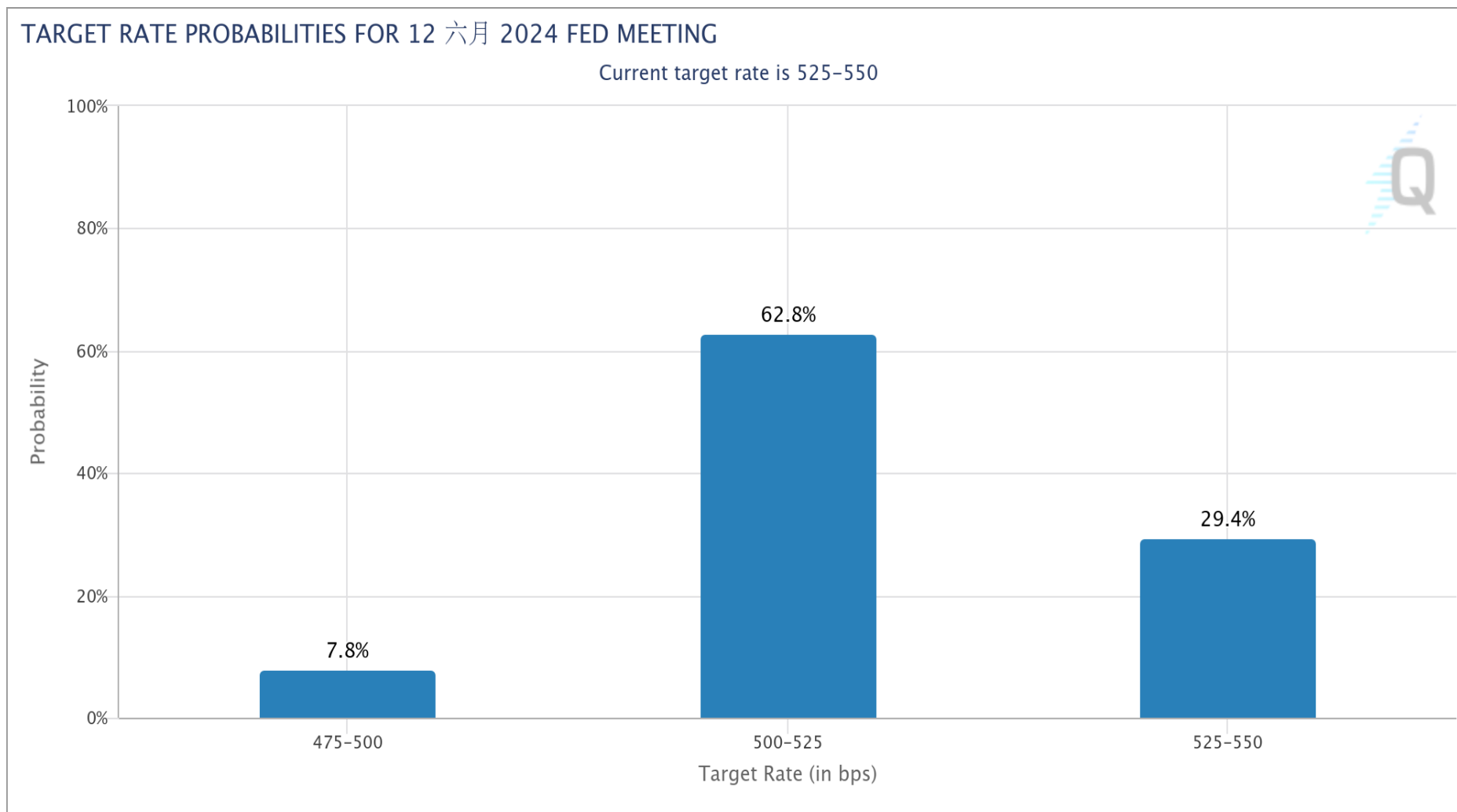
FedWatch降息機率： 維持不變 88.3% 降息1碼 11.7% 降息2碼 -



數據與圖表來源：芝商所FedWatch工具

# FOMC會議日期：6月12日 (台北時間6月13日凌晨2點)

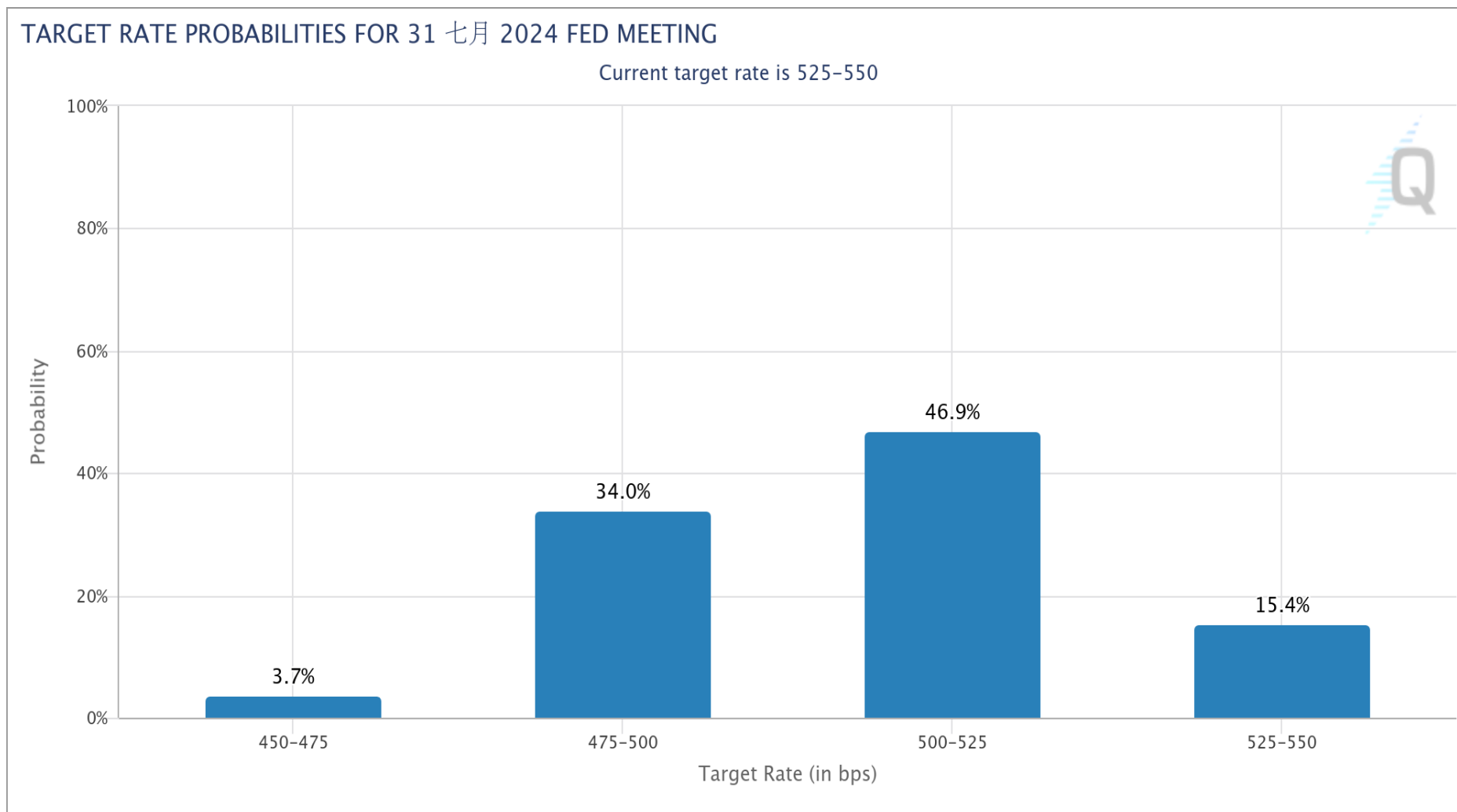
FedWatch降息機率：**維持不變** 29.4% **降息1碼** 62.8% **降息2碼** 7.8%



數據與圖表來源：芝商所FedWatch工具

# FOMC會議日期：7月31日 (台北時間8月1日凌晨2點)

FedWatch降息機率：**維持不變** 15.4% **降息1碼** 46.9% **降息2碼** 34.0%



數據與圖表來源：芝商所FedWatch工具

# 敬語

---

本研究報告純屬研究性質僅供參考，不保證其完整性及精確性，報告內容具時效性，邇後若有變更，本公司將不做預告或主動更新。交易人應審慎考量本身之需求及交易可能衍生之風險，並就交易結果自行負責，本公司恕不負任何法律責任，亦不作任何保證。未經本公司授權，禁止以任何形式複製、轉載或節錄。

永豐期貨股份有限公司 | 台北市重慶南路一段2號8樓 | 02-2381-1799 | 111年金管期總字第007號 | 顧問事業部