



SGX

TSR20橡膠日報

2024年3月22日 永豐期貨顧問事業部編制

TSR20橡膠期貨收盤行情表

月份	結算	變動	變動%	交易量	OI	OI增減	跨月	價差	變動
04	168.1	-3.8	▼ 2.21%	1752	1648	-1076	04/05	+1.2	-0.7
05	169.3	-4.5	▼ 2.59%	4326	19282	-332	05/06	+0.9	-0.5
06	170.2	-5.0	▼ 2.85%	7914	23678	-1415	06/07	+0.6	+0.3
07	170.8	-4.7	▼ 2.68%	5182	16278	+428	07/08	+0.4	-0.1
08	171.2	-4.8	▼ 2.73%	2301	9807	+548	08/09	+0.6	+0.0
09	171.8	-4.8	▼ 2.72%	710	4502	-41	09/10	+0.6	+0.1
10	172.4	-4.7	▼ 2.65%	74	2743	+14	10/11	+0.5	+0.1
11	172.9	-4.6	▼ 2.59%	35	1685	-3	11/12	+0.3	-0.0
12	173.2	-4.6	▼ 2.59%	34	659	+13	12/01	+0.4	+0.0
01	173.6	-4.6	▼ 2.58%	17	89	-7	01/02	+0.4	+0.1
02	174.0	-4.5	▼ 2.52%	24	46	-8	02/03	+0.5	-0.2
03	174.5	-4.7	▼ 2.62%	1	9	+1	跨月價差 = 遠月 - 近月		

橡膠期貨最熱絡月份(第3個月)日K連續圖



橡膠期貨近3個月價格走勢圖

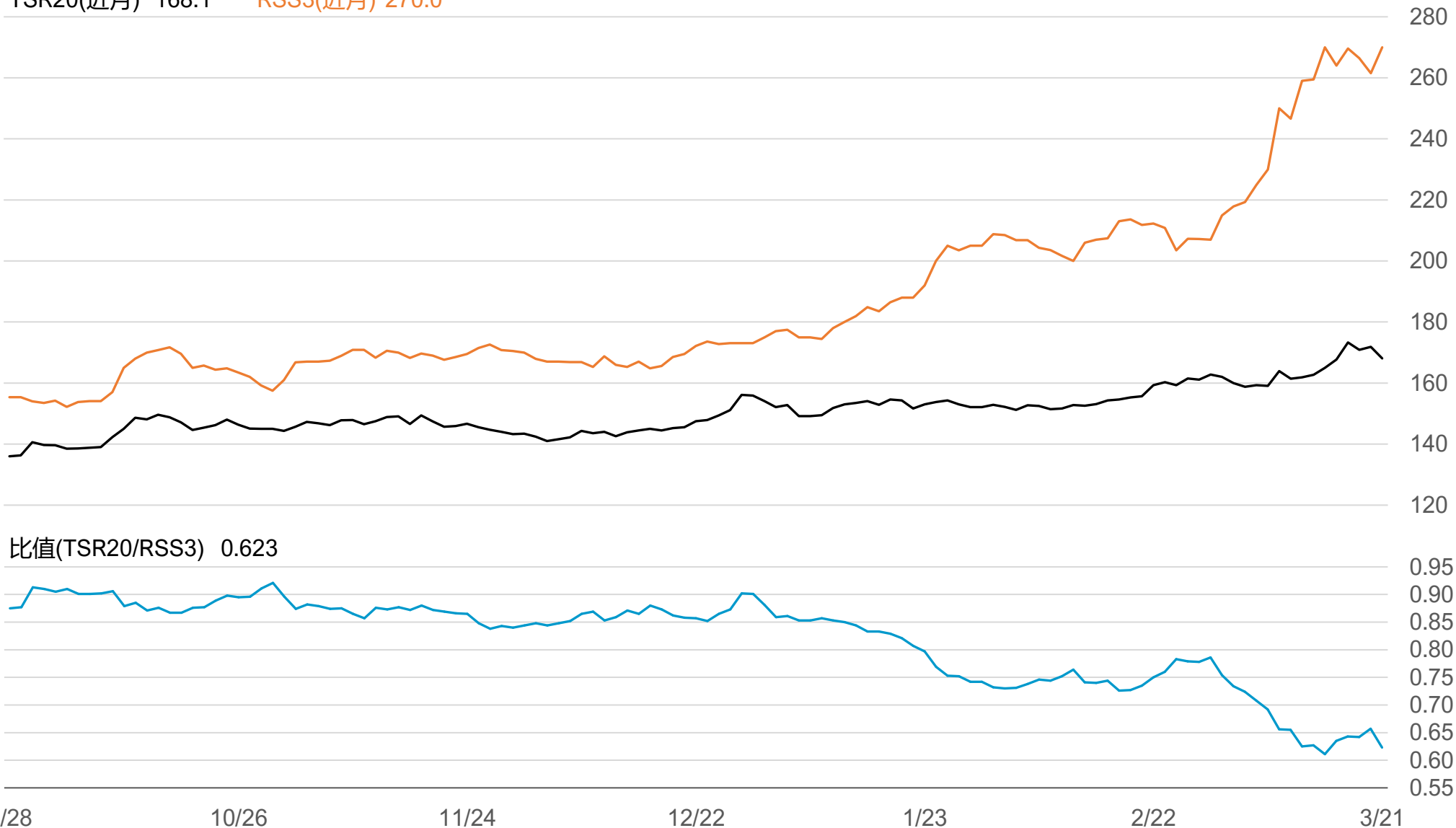
4月 168.1 5月 169.3 6月 170.2



SGX TSR20/RSS3比值走勢圖

TSR20(近月) 168.1

RSS3(近月) 270.0



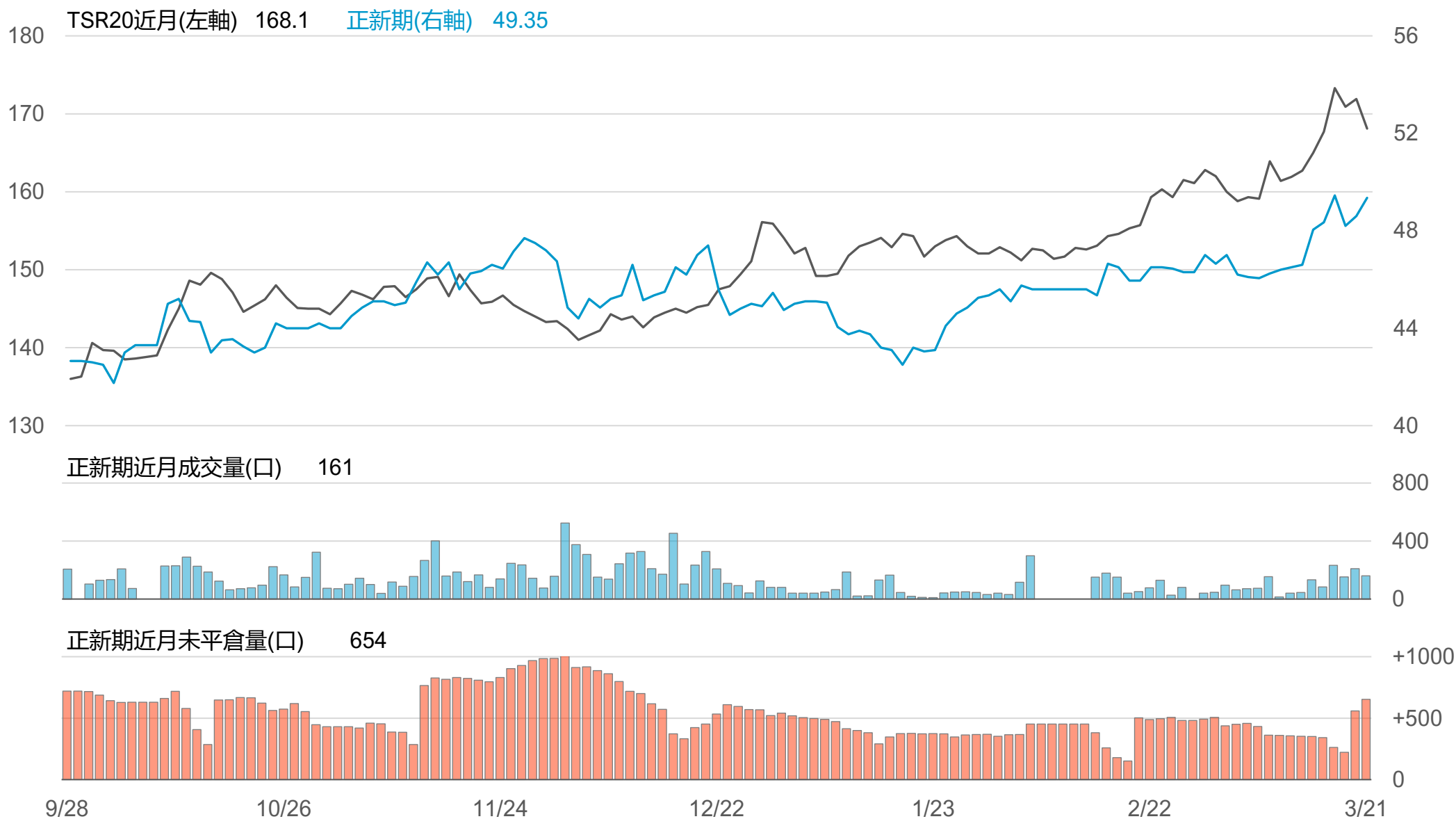
橡膠個股期收盤行情 - 正新(2105)

代碼	月份	收盤	變動	變動%	成交量(口)	OI(口)	增減(口)
FK	04	49.35	+0.75 ▲	1.54%	161	654	+94
FK	05	49.25	0 -	0	0	0	-560

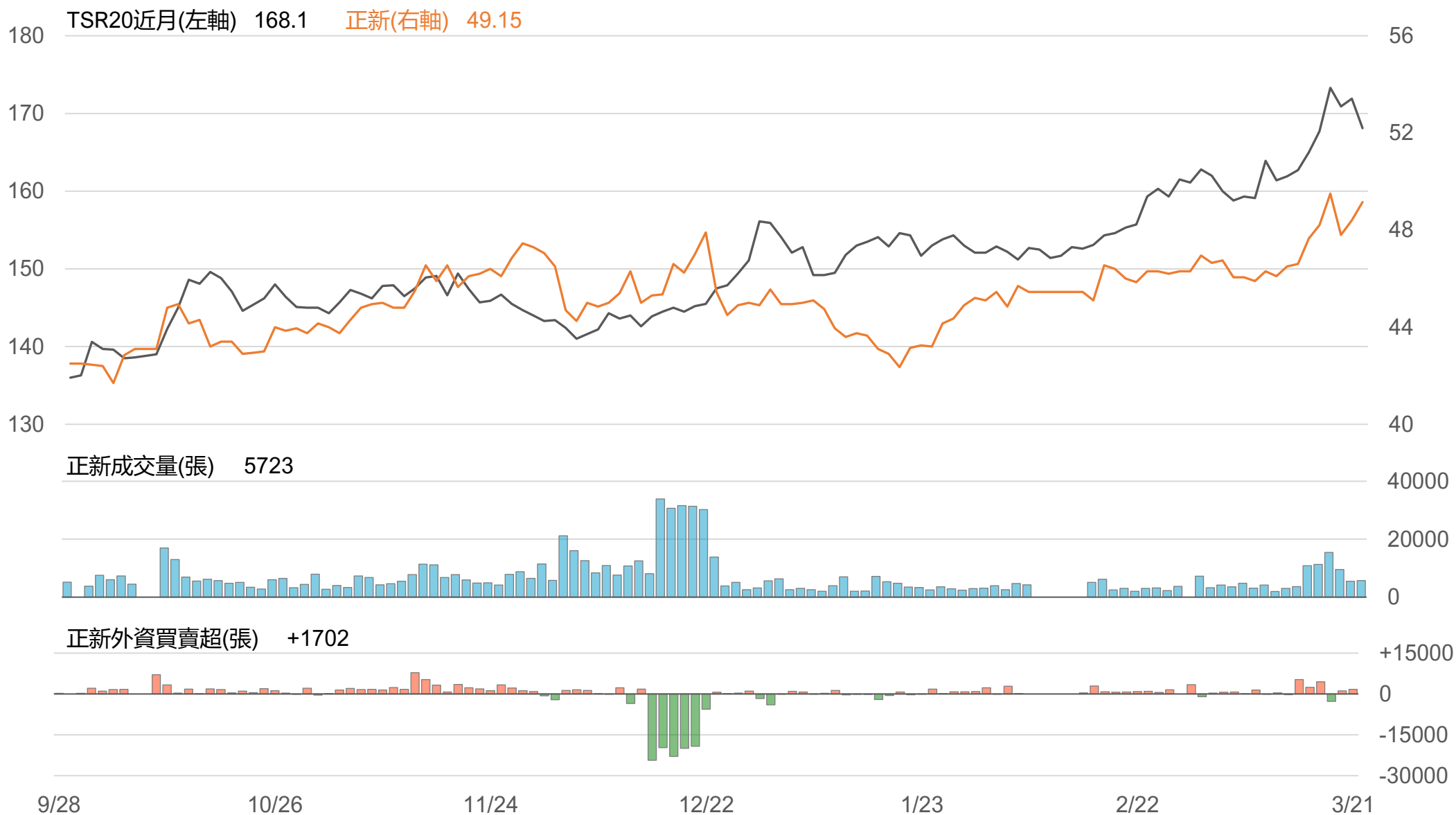
橡膠類股收盤行情

代號	公司	收盤	變動	變動%	成交量(張)	外資買賣超	
						連續(日)	累計(張)
2105	正新	49.15	+0.75 ▲	1.55%	5723	連2買	+2820
2101	南港	38.95	+0.25 ▲	0.65%	1498	連1買	+70
2102	泰豐	18.25	+0.15 ▲	0.83%	93	連5賣	-235
2106	建大	31.1	-0.05 ▼	0.16%	811	連1賣	-83
2109	華豐	17.2	+0.20 ▲	1.18%	1133	連2買	+156

TSR20 / 正新期(FK)



TSR20 / 正新(2105)



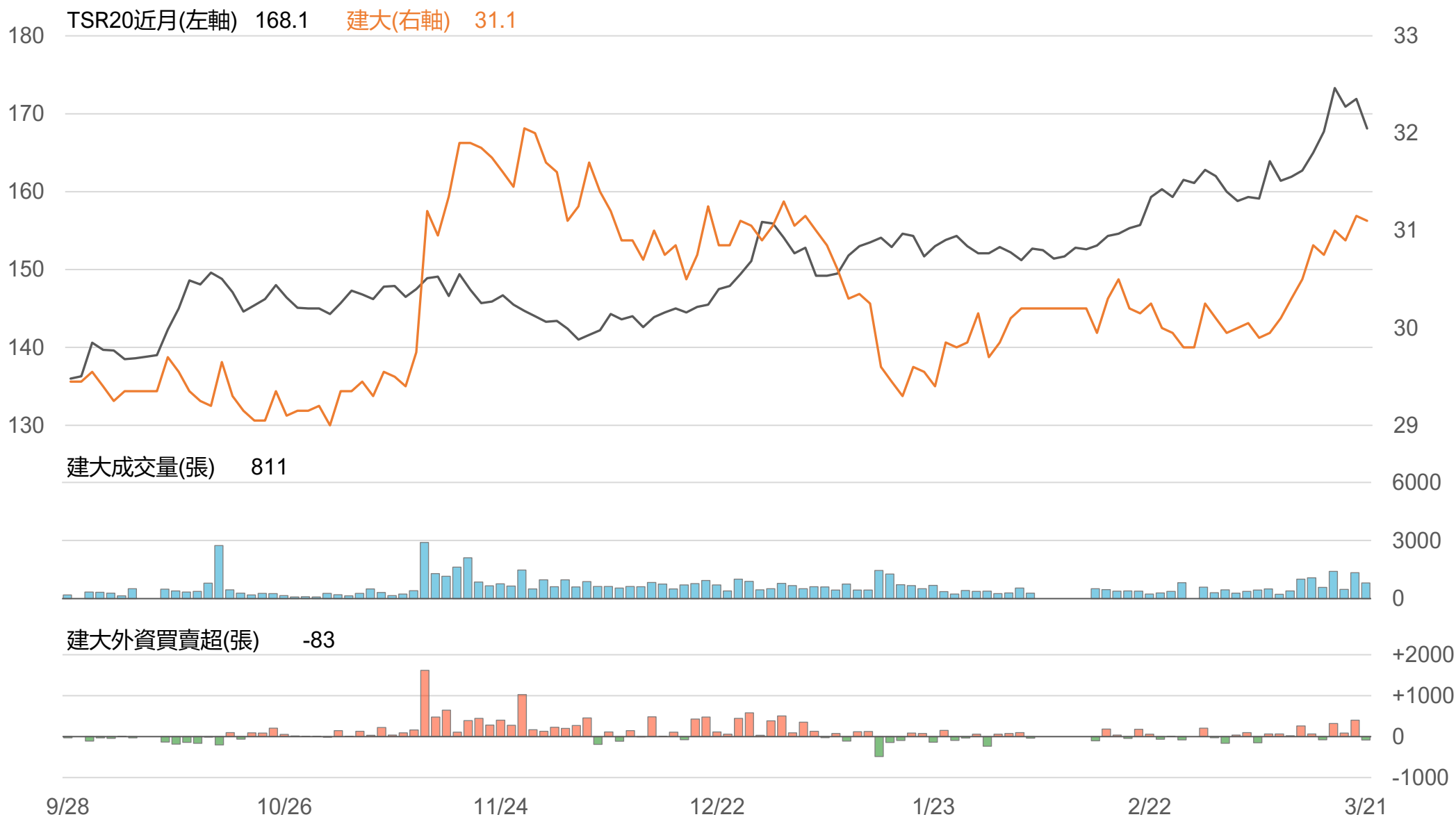
TSR20 / 南港(2101)



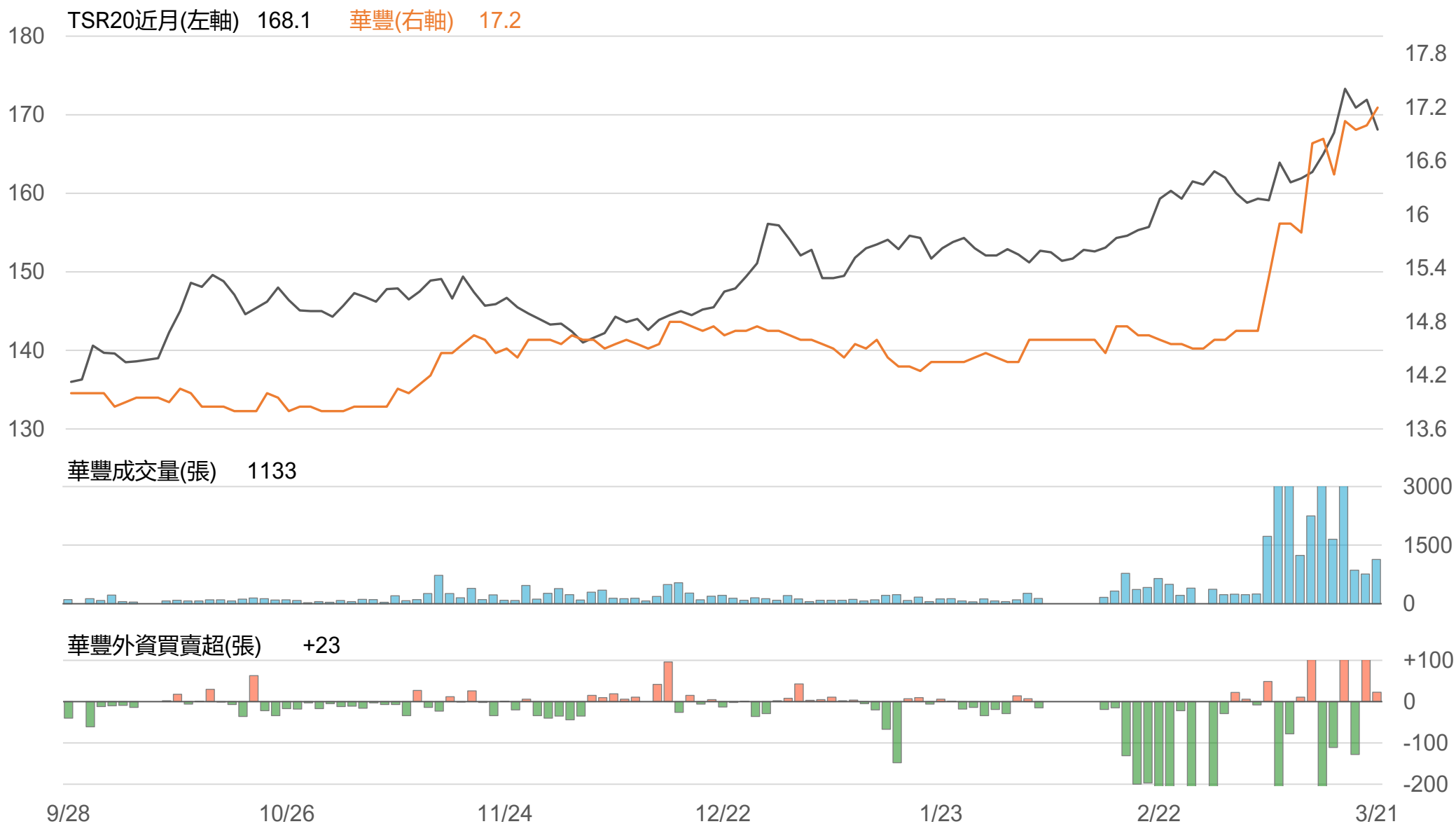
TSR20 / 泰豐(2102)



TSR20 / 建大(2106)



TSR20 / 華豐(2109)



敬語

本研究報告純屬研究性質僅供參考，不保證其完整性及精確性，報告內容具時效性，邇後若有變更，本公司將不做預告或主動更新。交易人應審慎考量本身之需求及交易可能衍生之風險，並就交易結果自行負責，本公司恕不負任何法律責任，亦不作任何保證。未經本公司授權，禁止以任何形式複製、轉載或節錄。

永豐期貨股份有限公司 | 台北市重慶南路一段2號8樓 | 02-2381-1799 | 111年金管期總字第007號 | 顧問事業部