



CME

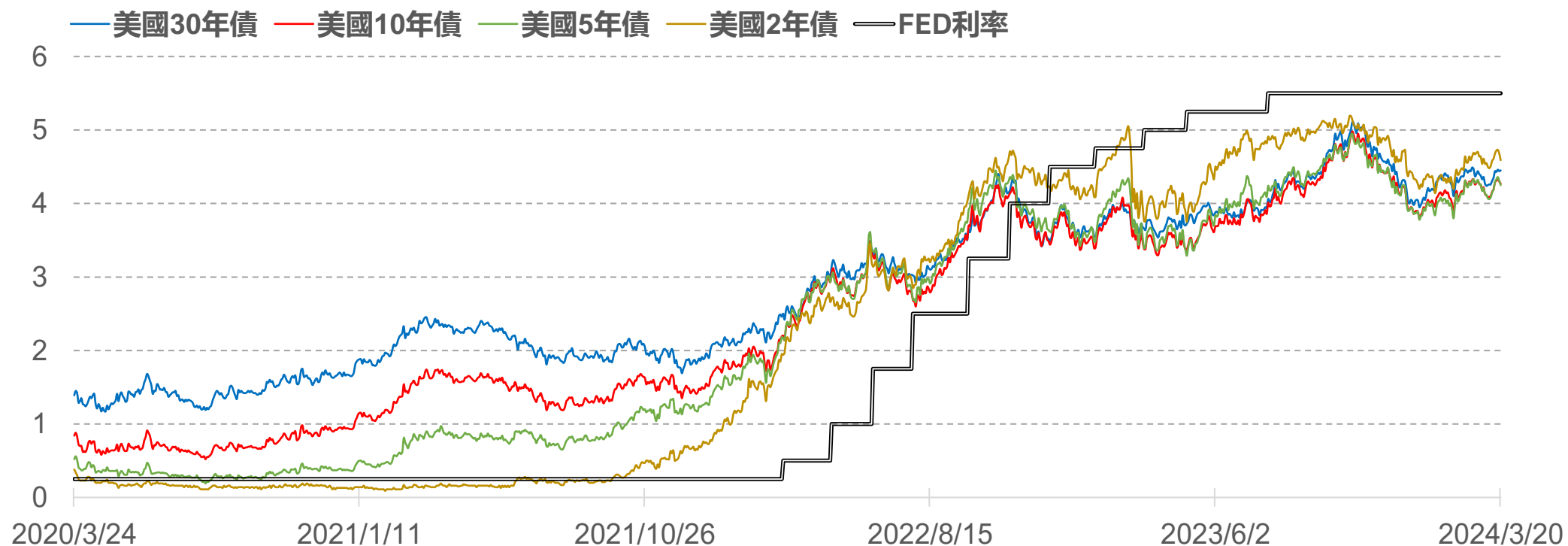
# FedWatch 升降息機率

2024年3月21日 永豐期貨顧問事業部編制



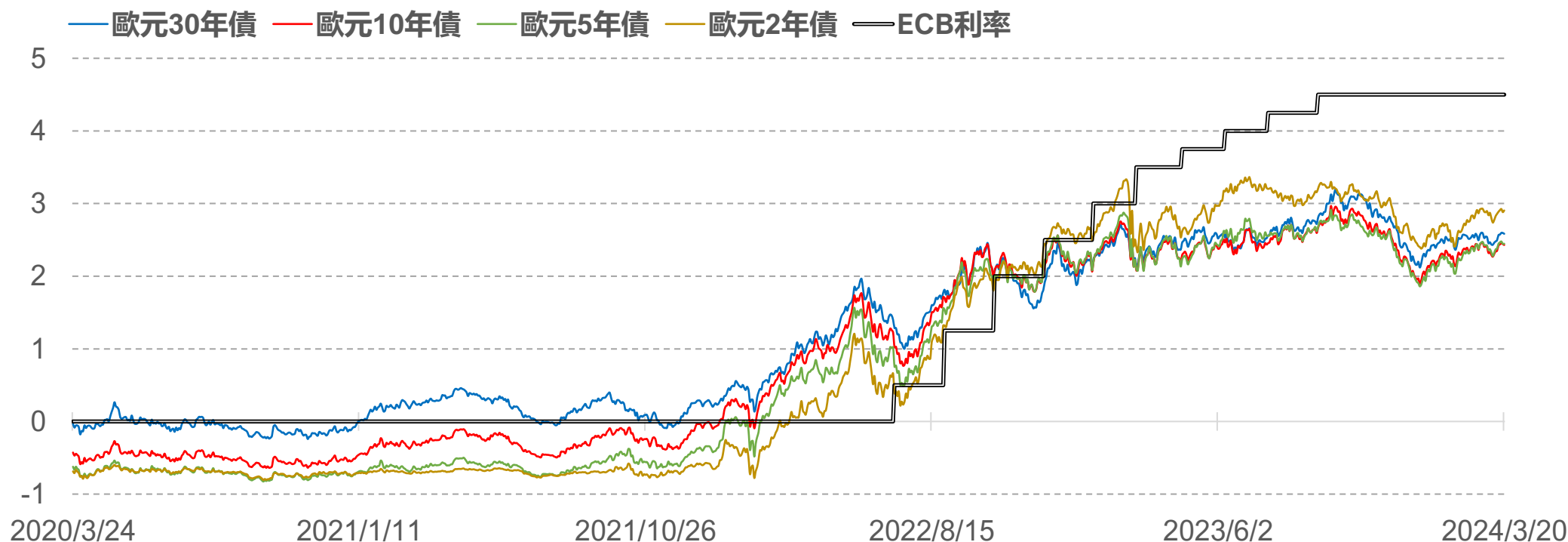
# 美債殖利率表現

標的	收盤	變動	變動%	近一週	近一月	近一季	52週高	52週低
30年	4.45	+0.01	+0.23%	+2.30%	+0.23%	+11.81%	5.11	3.54
10年	4.27	-0.03	-0.70%	+1.91%	0	+10.62%	4.98	3.30
5年	4.25	-0.06	-1.39%	+1.43%	0	+10.10%	4.95	3.29
2年	4.59	-0.09	-1.92%	-0.43%	0	+5.76%	5.19	3.75



# 歐債殖利率表現

標的	收盤	變動	變動%	近一週	近一月	近一季	52週高	52週低
30年	2.584	-0.011	-0.42%	+3.53%	+2.05%	+19.46%	3.192	2.120
10年	2.430	-0.012	-0.49%	+3.40%	+2.49%	+22.85%	2.968	1.899
5年	2.447	+0.002	+0.08%	+2.73%	+4.39%	+25.17%	2.916	1.860
2年	2.905	+0.022	+0.77%	+1.63%	+3.86%	+17.32%	3.364	2.334

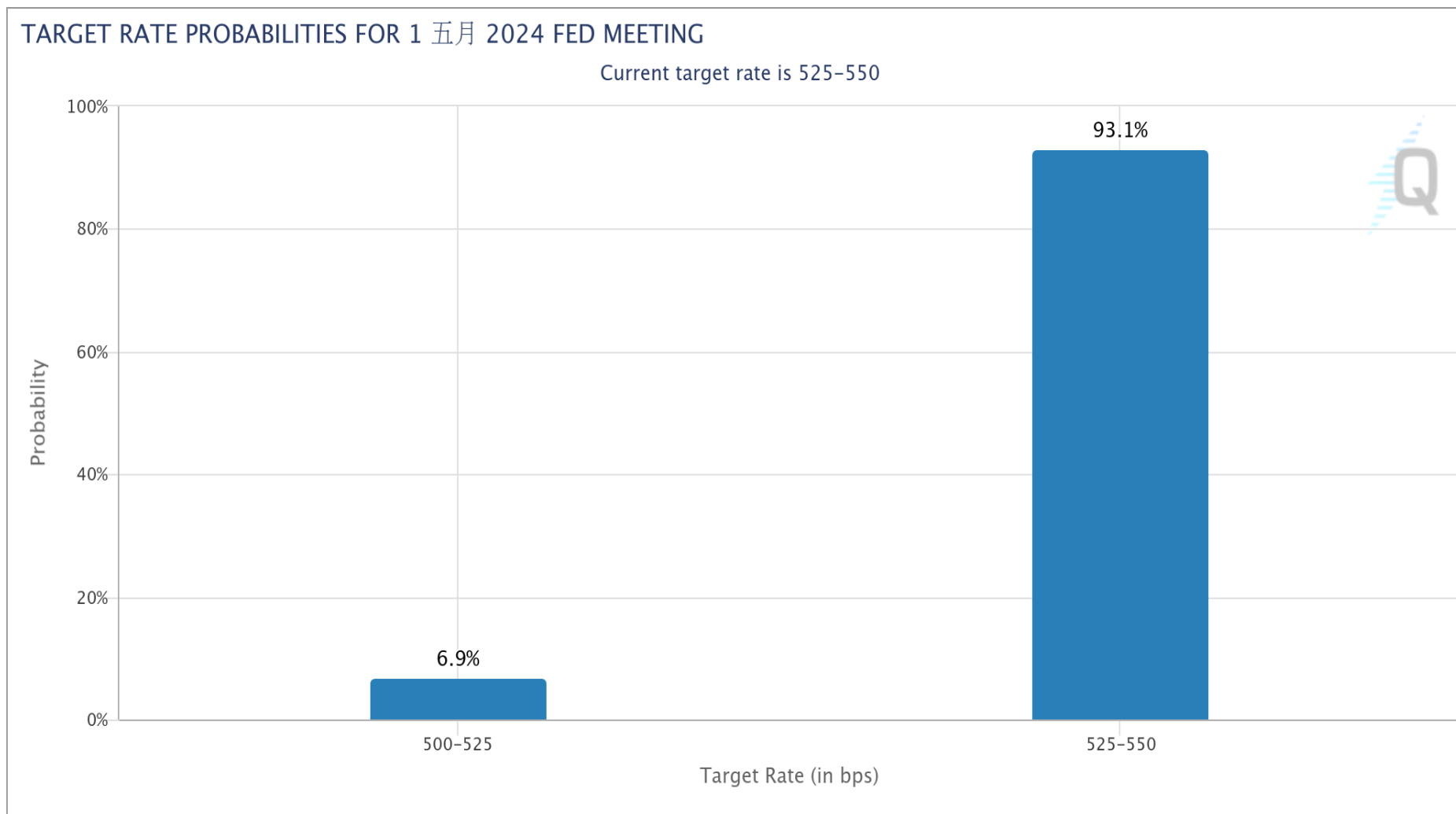


# FedWatch升降息機率(%)

利率區間	2.50	2.75	3.00	3.25	3.50	3.75	4.00	4.25	4.50	4.75	5.00	5.25	5.50
會議日期	2.75	3.00	3.25	3.50	3.75	4.00	4.25	4.50	4.75	5.00	5.25	5.50	5.75
2024/05/01											6.9	93.1	
2024/06/12										5.4	73.6	21	
2024/07/31									2.7	39.2	47.5	10.6	
2024/09/18							2.2	32.3	45.9	17.6	2		
2024/11/07						1.1	18	39.5	31	9.4	1		
2024/12/18					0.8	12.5	32.4	33.8	16.5	3.7	0.3		
2025/01/29				0.4	7	23.1	33.2	24.6	9.7	1.9	0.1		
2025/03/19			0.2	4.1	15.9	28.7	28.4	16.3	5.4	0.9	0.1		
2025/04/30			1.8	9	21.2	28.6	23.4	11.8	3.5	0.6			
備註	1. 2022年3月至2023年7月累計升息11次共21碼 利率區間由0-0.25% ➔ 5.25-5.50% 2. 2023年9月起已連續五次會議維持利率不變											目前 利率	

# FOMC會議日期：5月1日 (台北時間5月2日凌晨2點)

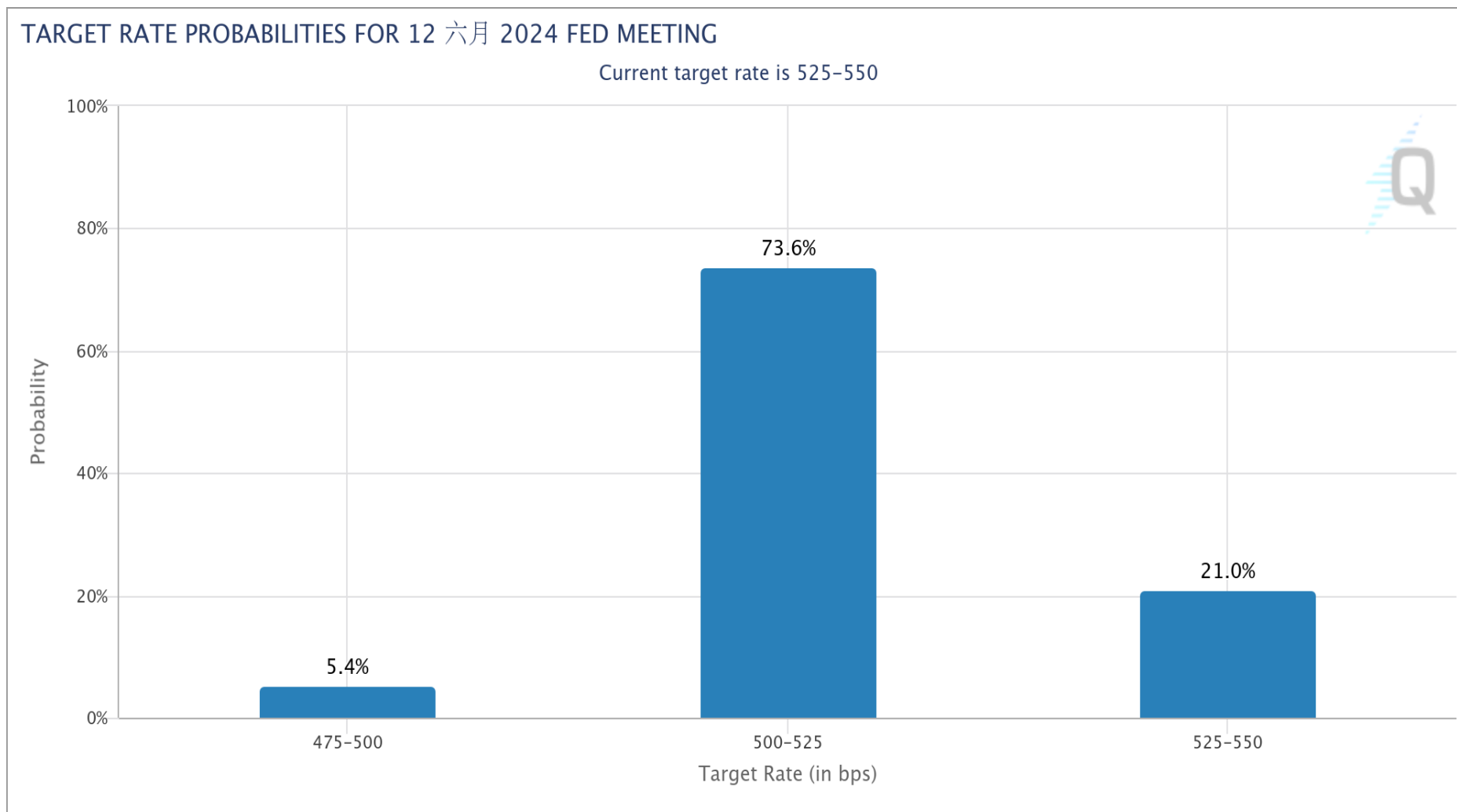
FedWatch降息機率： 維持不變 93.1% 降息1碼 6.9% 降息2碼 -



數據與圖表來源：芝商所FedWatch工具

# FOMC會議日期：6月12日 (台北時間6月13日凌晨2點)

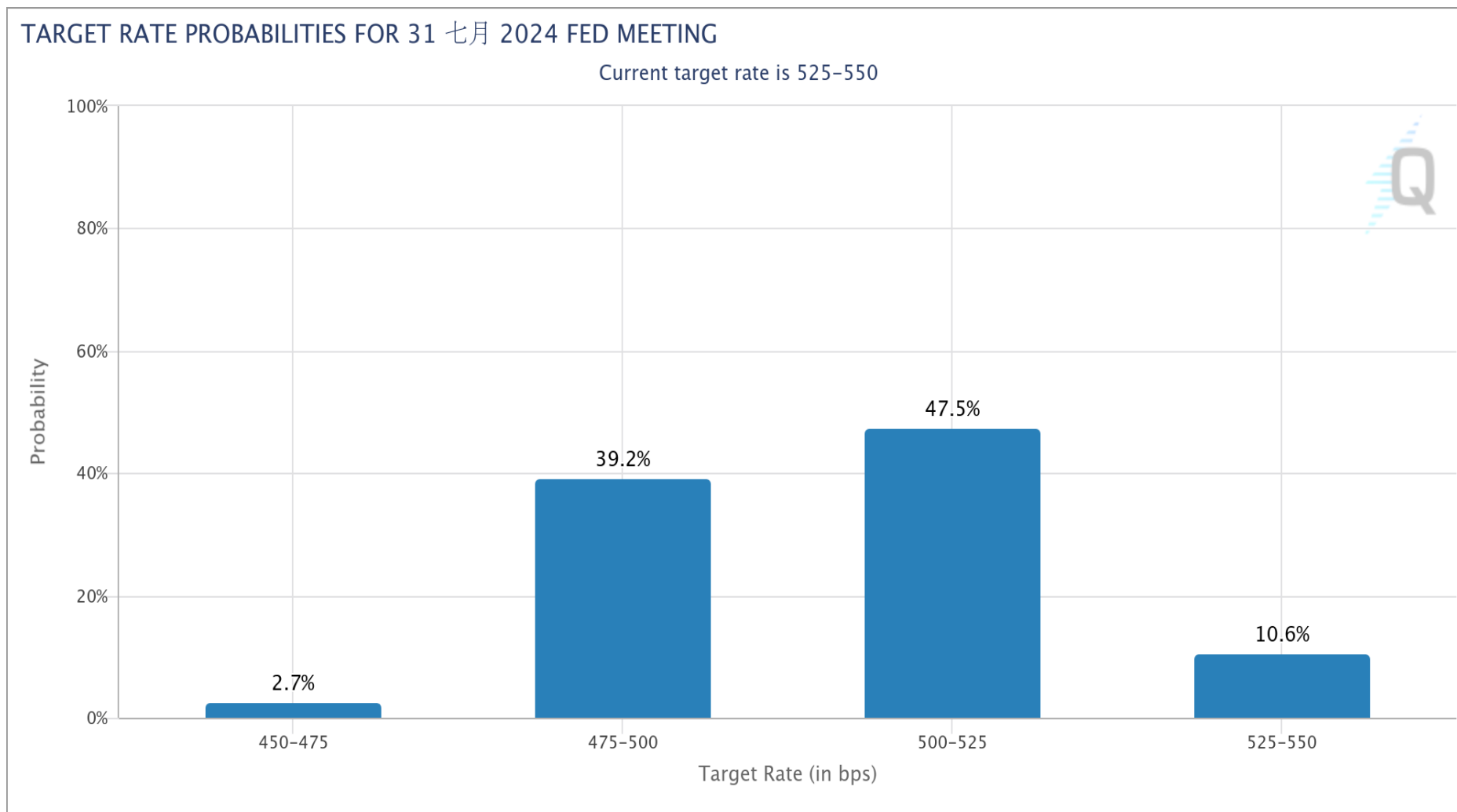
FedWatch降息機率：**維持不變** 21.0% **降息1碼** 73.6% **降息2碼** 5.4%



數據與圖表來源：芝商所FedWatch工具

# FOMC會議日期：7月31日 (台北時間8月1日凌晨2點)

FedWatch降息機率：**維持不變** 10.6% **降息1碼** 47.5% **降息2碼** 39.2%



數據與圖表來源：芝商所FedWatch工具

# 敬語

---

本研究報告純屬研究性質僅供參考，不保證其完整性及精確性，報告內容具時效性，邇後若有變更，本公司將不做預告或主動更新。交易人應審慎考量本身之需求及交易可能衍生之風險，並就交易結果自行負責，本公司恕不負任何法律責任，亦不作任何保證。未經本公司授權，禁止以任何形式複製、轉載或節錄。

永豐期貨股份有限公司 | 台北市重慶南路一段2號8樓 | 02-2381-1799 | 111年金管期總字第007號 | 顧問事業部