



SGX

TSR20橡膠日報

2024年3月21日 永豐期貨顧問事業部編制

TSR20橡膠期貨收盤行情表

月份	結算	變動	變動%	交易量	OI	OI增減	跨月	價差	變動
04	171.9	+1.0 ▲	0.59%	815	2724	-202	04/05	+1.9	+0.6
05	173.8	+1.6 ▲	0.93%	3737	19614	-770	05/06	+1.4	+0.2
06	175.2	+1.8 ▲	1.04%	7422	25093	+124	06/07	+0.3	-0.2
07	175.5	+1.6 ▲	0.92%	5676	15850	-658	07/08	+0.5	-0.2
08	176.0	+1.4 ▲	0.80%	2507	9259	+450	08/09	+0.6	-0.1
09	176.6	+1.3 ▲	0.74%	670	4543	+94	09/10	+0.5	-0.1
10	177.1	+1.2 ▲	0.68%	317	2729	+152	10/11	+0.4	+0.1
11	177.5	+1.3 ▲	0.74%	48	1688	-3	11/12	+0.3	0
12	177.8	+1.3 ▲	0.74%	16	646	-1	12/01	+0.4	-0.1
01	178.2	+1.2 ▲	0.68%	7	96	+1	01/02	+0.3	0
02	178.5	+1.2 ▲	0.68%	2	54	+1	02/03	+0.7	+0.1
03	179.2	+1.3 ▲	0.73%	1	8	-1	跨月價差 = 遠月 - 近月		

橡膠期貨最熱絡月份(第3個月)日K連續圖



橡膠期貨近3個月價格走勢圖

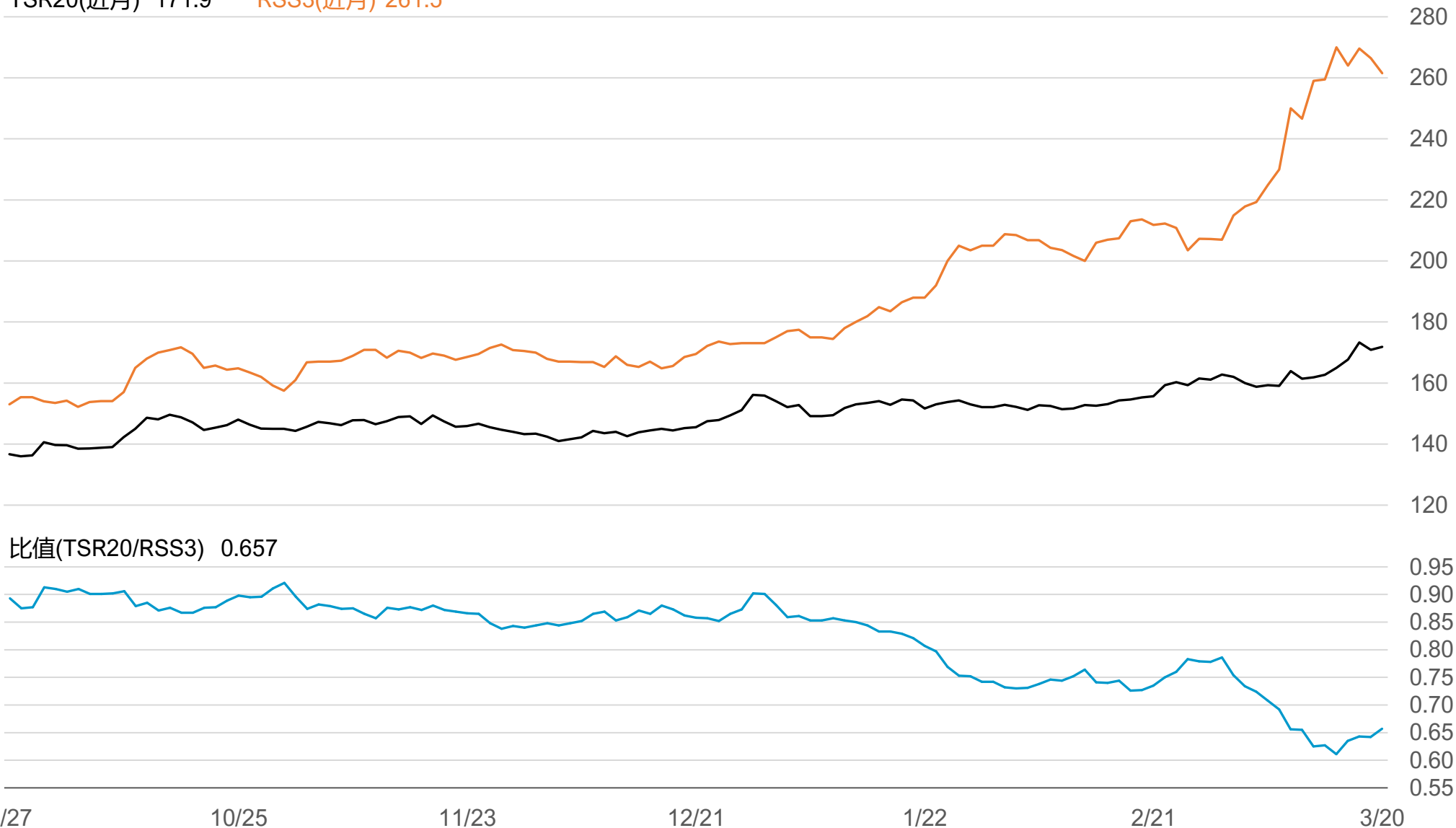
4月 171.9 5月 173.8 6月 175.2



SGX TSR20/RSS3比值走勢圖

TSR20(近月) 171.9

RSS3(近月) 261.5



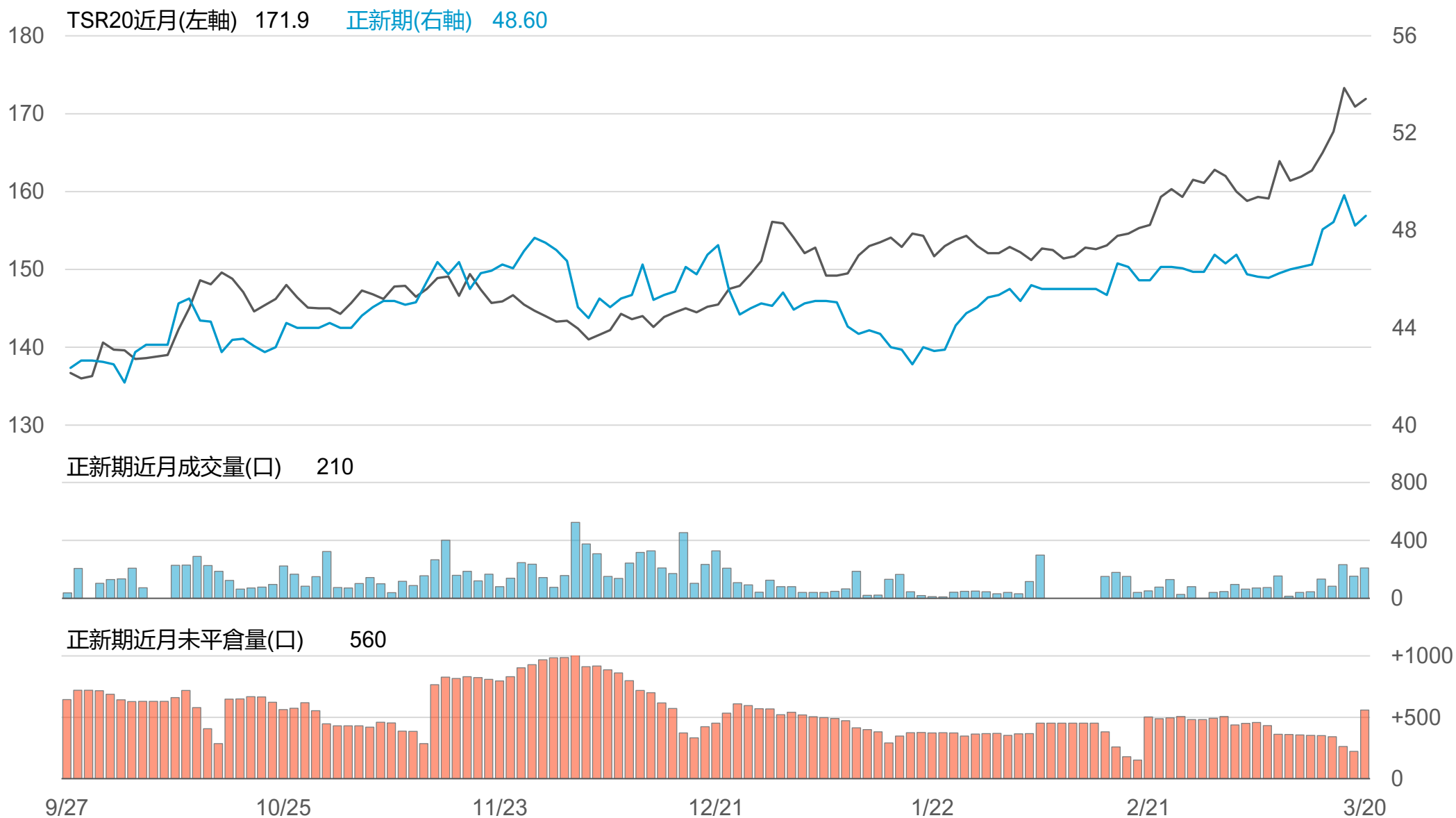
橡膠個股期收盤行情 - 正新(2105)

代碼	月份	收盤	變動	變動%	成交量(口)	OI(口)	增減(口)
FK	04	48.6	+0.30 ▲	0.62%	210	560	+119
FK	04	48.6	+0.30 ▲	0.62%	210	560	+119

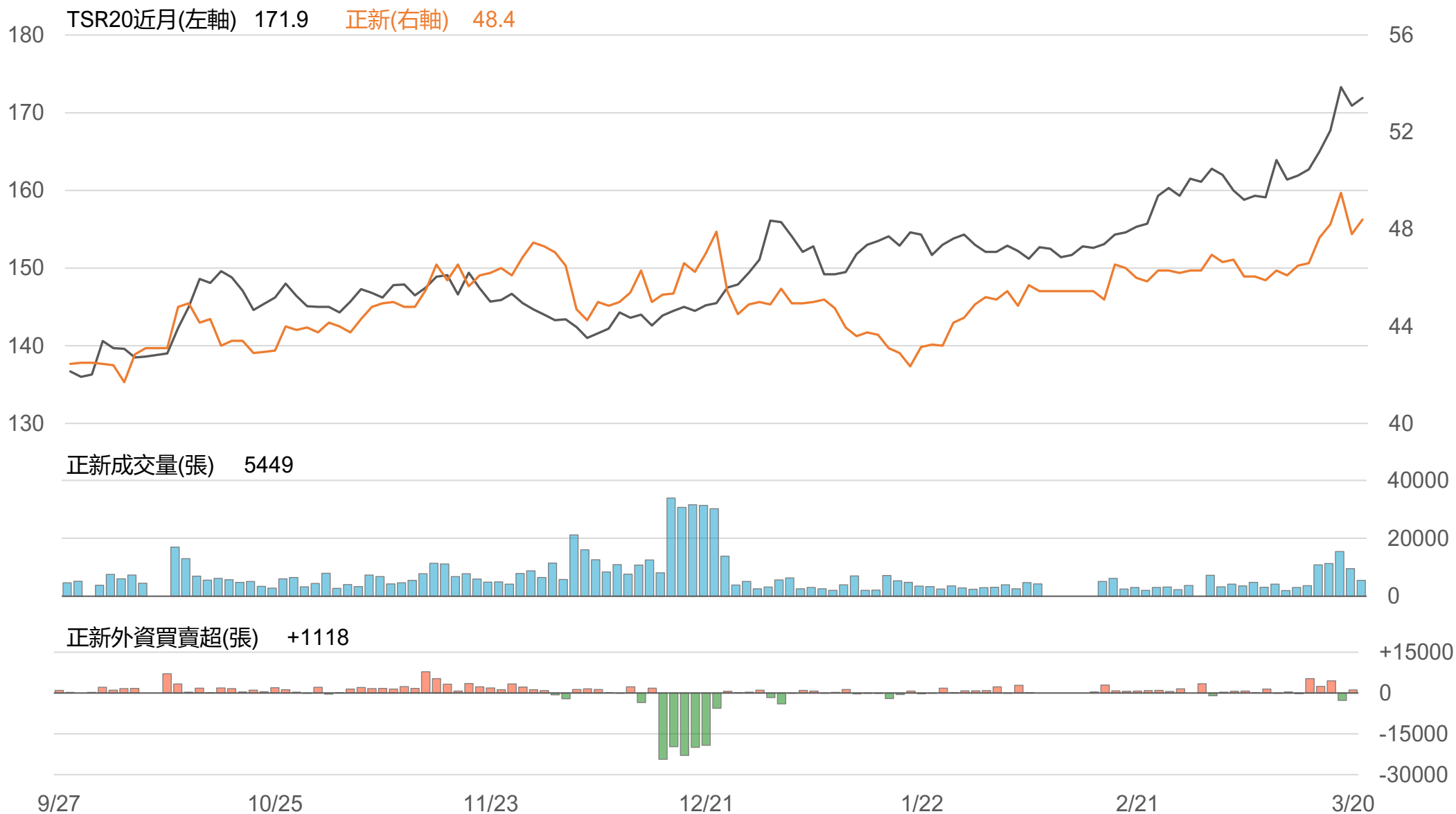
橡膠類股收盤行情

代號	公司	收盤	變動	變動%	成交量(張)	外資買賣超	
						連續(日)	累計(張)
2105	正新	48.4	+0.60 ▲	1.26%	5449	連1買	+1118
2101	南港	38.7	-0.15 ▼	0.39%	1448	連16賣	-7648
2102	泰豐	18.1	-0.15 ▼	0.82%	364	連4賣	-224
2106	建大	31.15	+0.25 ▲	0.81%	1335	連3買	+815
2109	華豐	17	+0.05 ▲	0.29%	760	連1買	+133

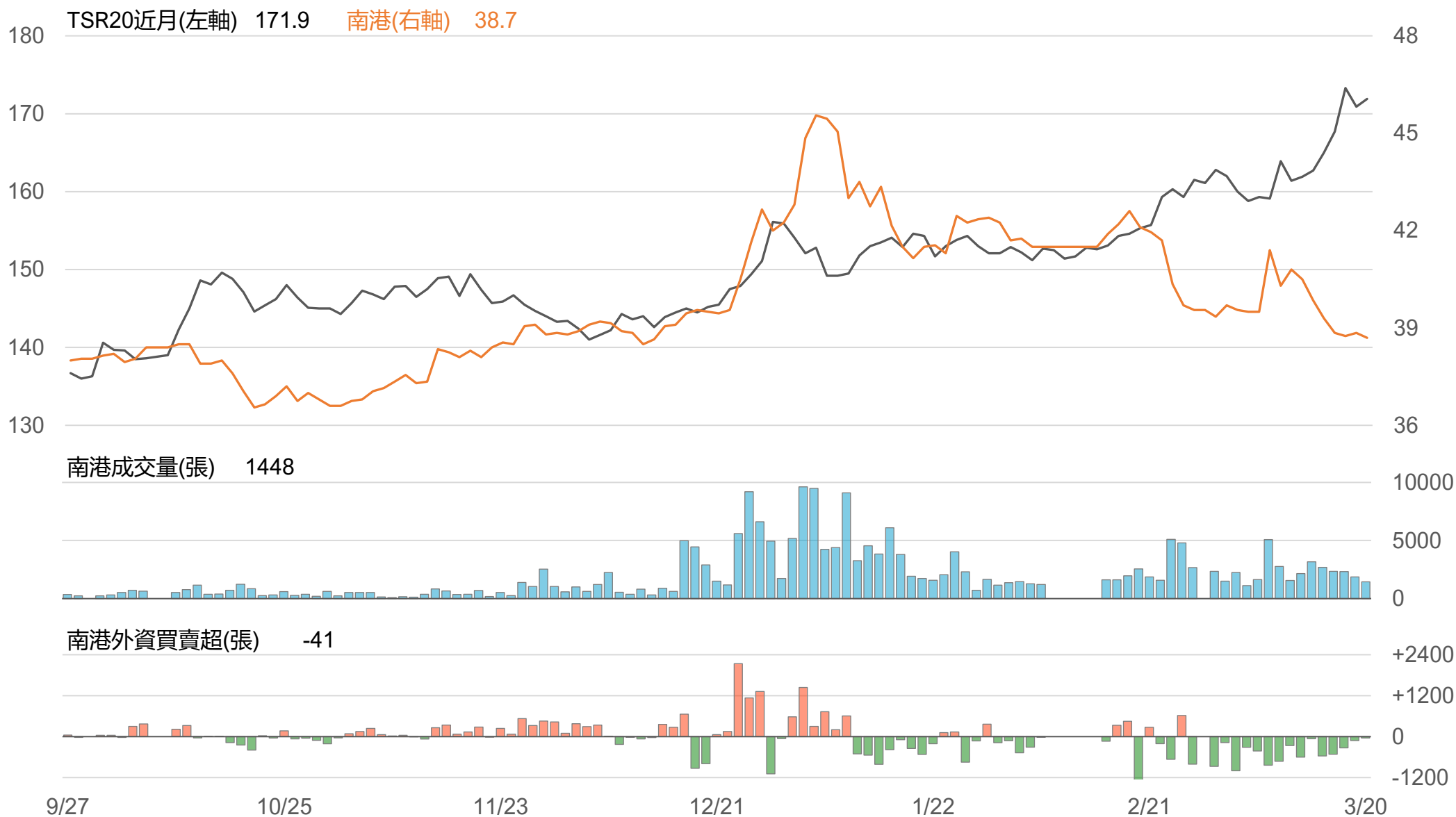
TSR20 / 正新期(FK)



TSR20 / 正新(2105)



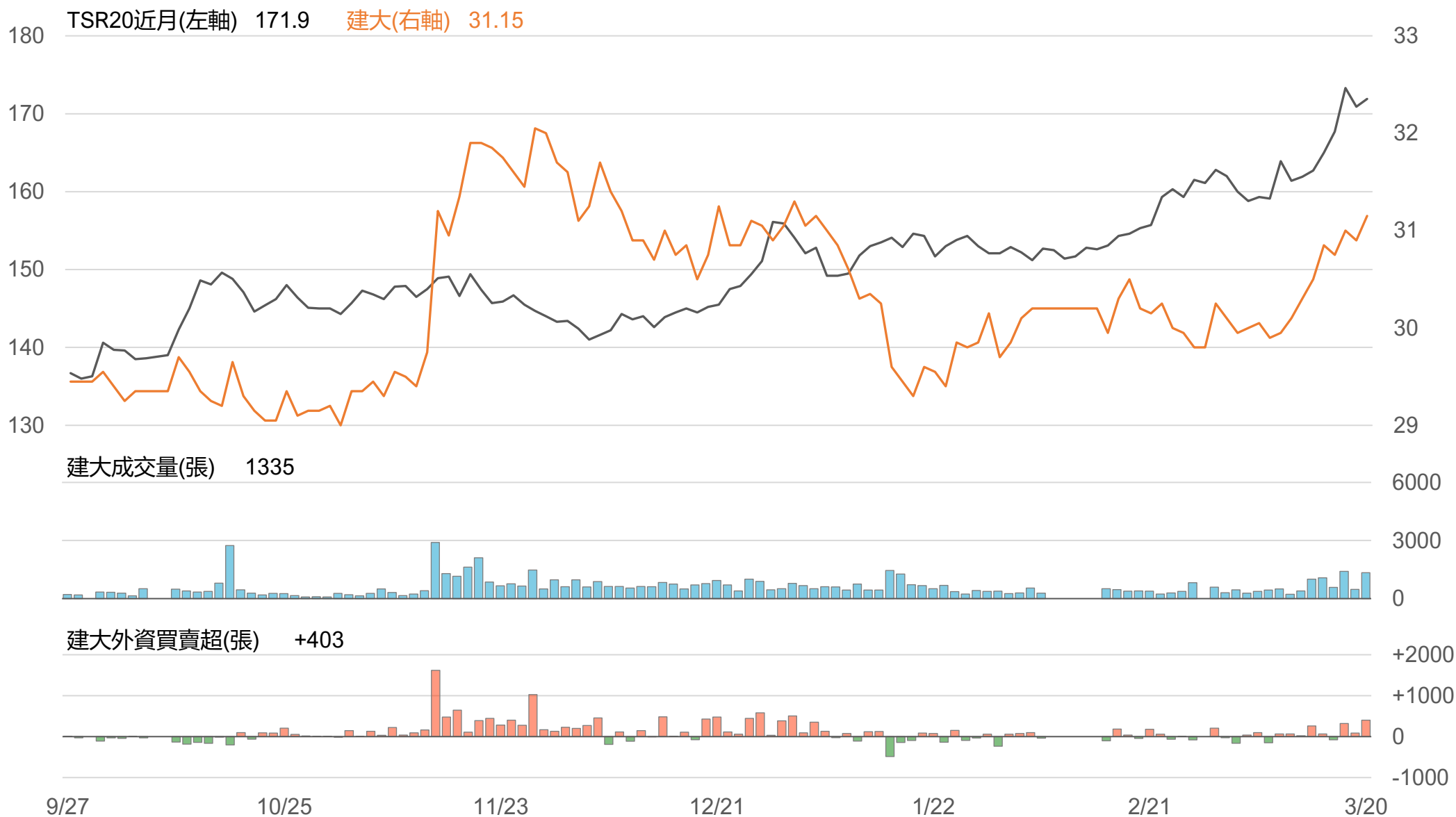
TSR20 / 南港(2101)



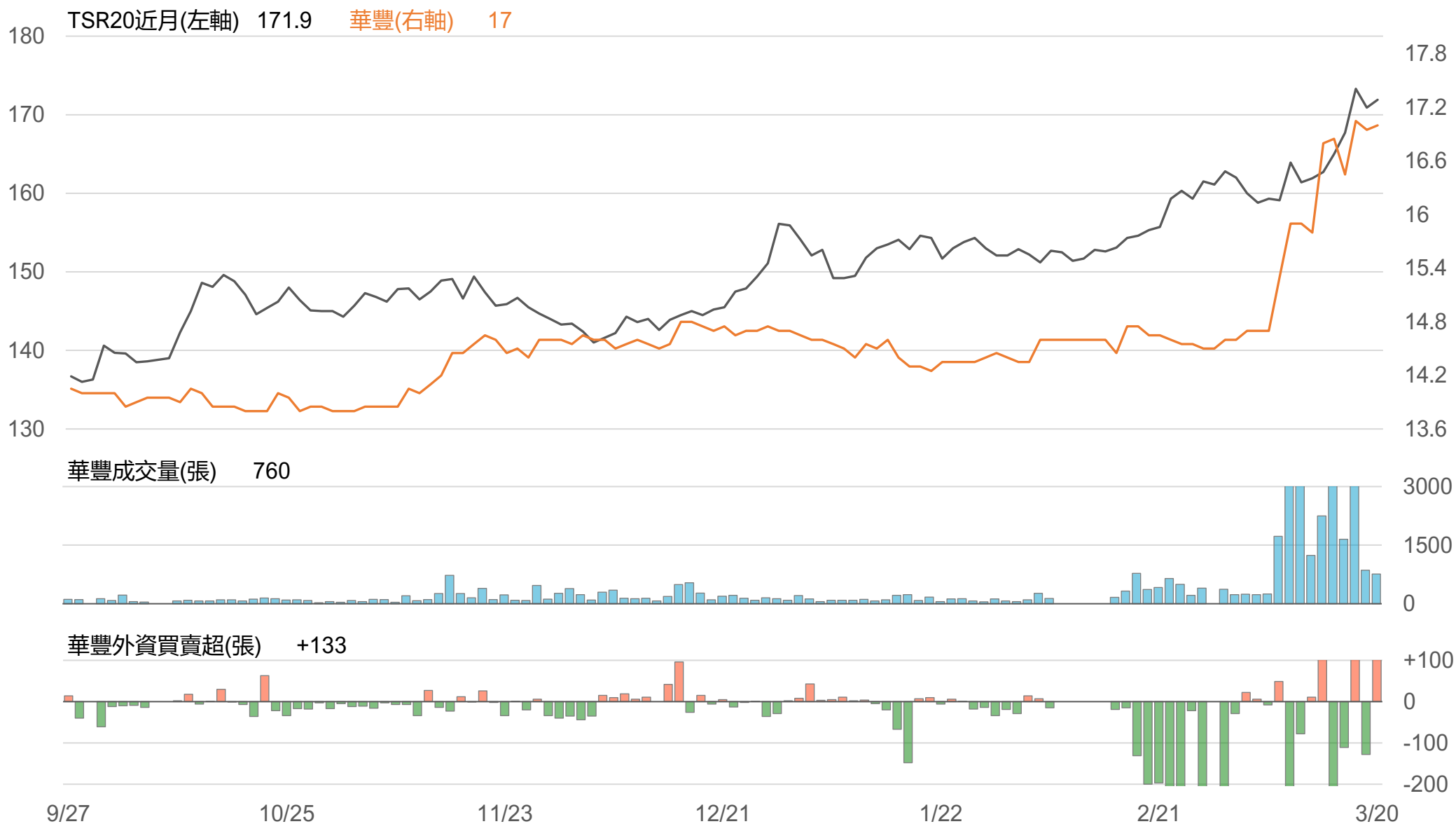
TSR20 / 泰豐(2102)



TSR20 / 建大(2106)



TSR20 / 華豐(2109)



敬語

本研究報告純屬研究性質僅供參考，不保證其完整性及精確性，報告內容具時效性，邇後若有變更，本公司將不做預告或主動更新。交易人應審慎考量本身之需求及交易可能衍生之風險，並就交易結果自行負責，本公司恕不負任何法律責任，亦不作任何保證。未經本公司授權，禁止以任何形式複製、轉載或節錄。

永豐期貨股份有限公司 | 台北市重慶南路一段2號8樓 | 02-2381-1799 | 111年金管期總字第007號 | 顧問事業部