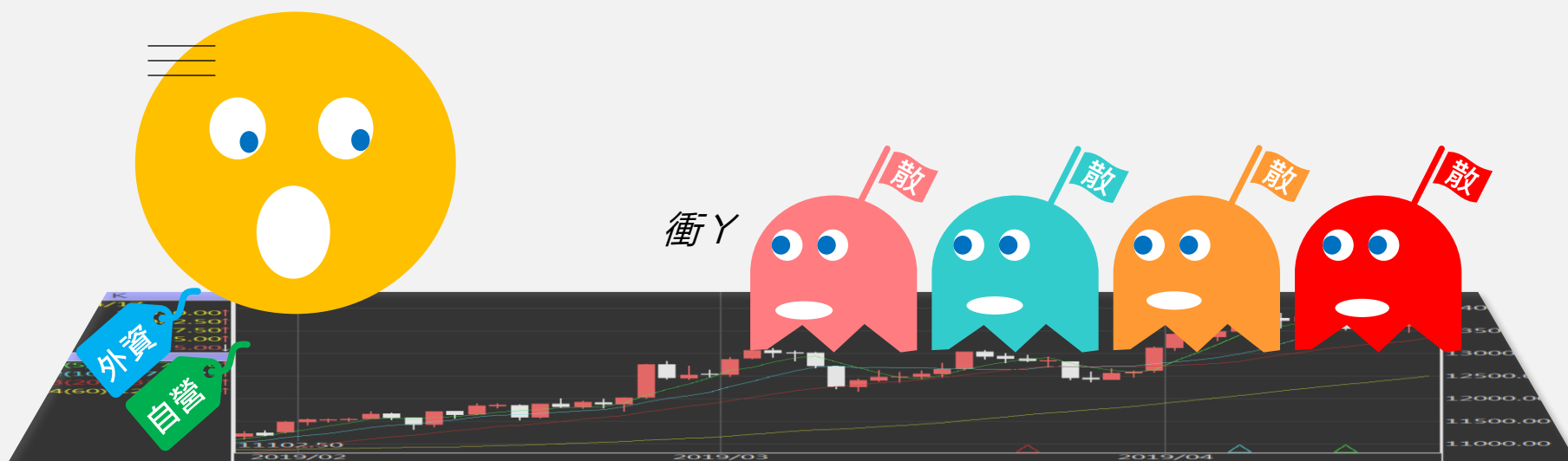


台指期晨報

永豐期貨顧問事業部編製



夜盤期權籌碼 (單日交易淨部位, 單位: 口/億元)

	大台 (口數)	小台 (口數)	大台 +小台/4	Call (口數)	Put (口數)	Call (金額)	Put (金額)
外資	+3952	+6676	+5621	+149	+79	-0.007	-0.023
投信	-144	0	-144	0	0	0	0
自營	-490	+1422	-134.5	+4236	-1753	+0.134	-0.182
合計	+3318	+8098	+5342.5	+4385	-1674	+0.127	-0.206

歐美收盤行情表

標的	收盤	漲跌	漲跌幅	今年以來	0% (52週低)	↔	100% (52週高)
道瓊指數	39512.13	+401.37	+1.03%	+4.8%			100%
標普五百	5224.62	+46.11	+0.89%	+9.5%			100%
那斯達克	16369.41	+202.62	+1.25%	+9.0%			98%
費城半導	4788.2	+75.39	+1.60%	+14.7%			82%
羅素2000	2073.05	+37.34	+1.83%	+2.3%			91%
美元指數	103.38	-0.49	-0.47%	+2.0%	49%		
VIX指數	13.04	-0.78	-5.64%	+4.7%	9%		
時報金融	7737.38	-0.92	-0.01%	+0.1%			72%
法國CAC	8161.41	-39.64	-0.48%	+8.2%			96%
德國DAX	18015.13	+27.64	+0.15%	+7.5%			99%

亞洲收盤行情表

標的	收盤	漲跌	漲跌幅	今年以來	0% (52週低)	↔	100% (52週高)
加權指數	19784.45	-72.75	-0.37%	+10.3%			93%
日經指數	休市	-	-	+19.5%			96%
韓國指數	2690.14	+33.97	+1.28%	+1.3%			94%
上證指數	3079.6859	+16.93	+0.55%	+3.5%			57%
恆生指數	16543.07	+13.59	+0.08%	-3.0%	29%		
海峽指數	3177.48	+3.93	+0.12%	-1.9%	39%		
印度指數	21839.1	+21.65	+0.10%	+0.5%			88%
印尼指數	7331.13	-5.62	-0.08%	+0.8%			86%
泰國指數	1373.18	-9.28	-0.67%	-3.0%	8%		
越南指數	1260.08	+17.62	+1.42%	+11.5%			93%

重要美股表現

標的	收盤	漲跌	漲跌幅	標的	收盤	漲跌	漲跌幅
蘋果	178.67	+2.59	+1.47%	高通	167.67	+3.57	+2.18%
亞馬遜	178.15	+2.25	+1.28%	美光	96.25	+2.25	+2.39%
谷歌	148.74	+1.71	+1.16%	特斯拉	175.66	+4.34	+2.53%
臉書	505.52	+9.28	+1.87%	美孚石油	112.99	-0.10	-0.09%
奈飛	627.69	+6.95	+1.12%	太陽能源	2.98	+0.22	+7.97%
微軟	425.23	+3.82	+0.91%	沃爾瑪	61.25	+0.38	+0.62%
英特爾	42.2	+0.15	+0.36%	家得寶	384.41	+5.00	+1.32%
台積電A	136.75	+1.88	+1.39%	耐吉	100.27	+0.31	+0.31%
輝達	903.72	+9.74	+1.09%	摩根大通	196.33	+2.54	+1.31%
德州儀器	169.98	+3.22	+1.93%	輝瑞製藥	27.7	+0.07	+0.25%

台灣期交所夜盤行情表

商品	月份	收盤	漲跌	漲跌幅	成交量	合約歷史高	合約歷史低
台指	04	19982	+149 ↑	0.75%	53748	20056	17220
	05	19985	+146 ↑	0.74%	613	20045	18754
小台指	W4	19980	+152 ↑	0.77%	470	20037	19725
	W1	19950	+124 ↑	0.63%	150	19960	19794
電子	04	1051.55	+9 ↑	0.86%	280	1060	915
	05	1044.9	+1.85 ↑	0.18%	2	1044.9	1034.95
小電子	04	1051.4	+8.85 ↑	0.85%	1318	1060	952
	05	1051.95	+8.9 ↑	0.85%	30	1052	970.1

台灣期交所夜盤行情表

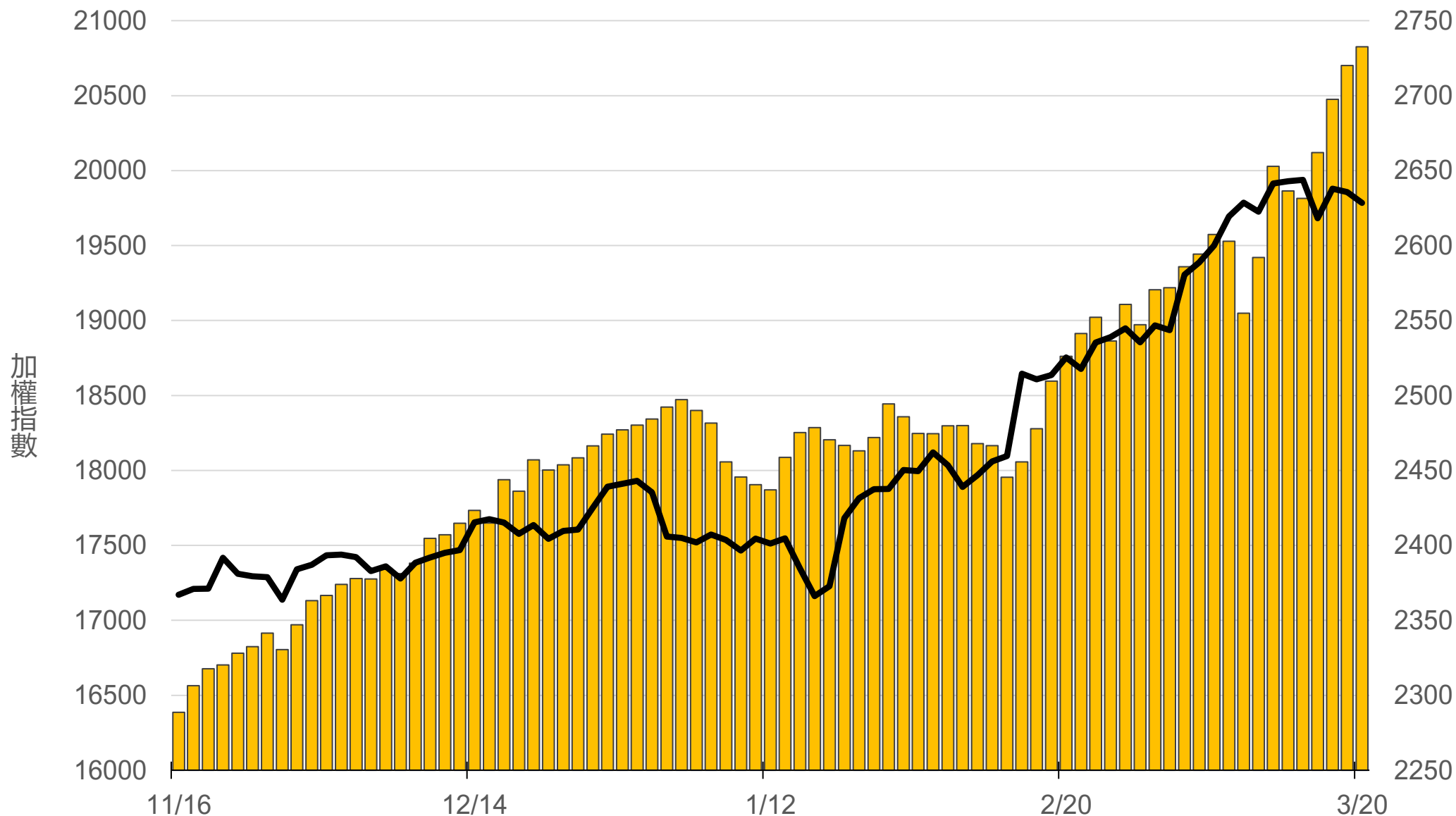
商品	月份	收盤	漲跌	漲跌幅	成交量	合約歷史高	合約歷史低
道瓊	06	39944	+440 ↑	1.11%	908	39965	34554
	09	40311	+432 ↑	1.08%	12	40311	38200
標普500	06	5298	+59.5 ↑	1.14%	80	5298	4783
	09	5345	+52 ↑	0.98%	5	5345	5247.5
那斯達克	06	18542	+288 ↑	1.58%	3258	18688	14600
	09	18733	+270 ↑	1.46%	36	18808	18280
黃金	04	2176.7	+8.3 ↑	0.38%	7	2210	2012.9
	06	2195.9	+8.7 ↑	0.40%	13	2216	2064
台幣黃金	04	8450	+88 ↑	1.05%	47	8450	7595
	06	8453	+57 ↑	0.68%	49	8453	7799
布蘭特	05	2734.5	-44 ↓	1.58%	54	2782	2400
	06	2717	-31 ↓	1.13%	130	2750	2520

台灣期交所夜盤行情表

商品	月份	收盤	漲跌	漲跌幅	成交量	合約歷史高	合約歷史低	
歐元	06	1.0905	-0.0005	↓	0.05%	21	1.1202	1.079
	09	1.0882	-0.0069	↓	0.63%	71	1.0919	1.0882
日圓	06	148.99	-0.25	↓	0.17%	259	149.67	137.81
	09	147.77	+0.3	↑	0.20%	238	147.9	146.71
英鎊	06	-	-	■	-	-	-	-
	09	-	-	■	-	-	-	-
澳幣	06	-	-	■	-	-	-	-
	09	0.6544	-0.0021	↓	0.32%	51	0.6544	0.6544
大美人	04	-	-	■	-	-	-	-
	06	-	-	■	-	-	-	-
小美人	04	7.206	+0.0071	↑	0.10%	1	7.206	7.1697
	06	-	-	■	-	-	-	-

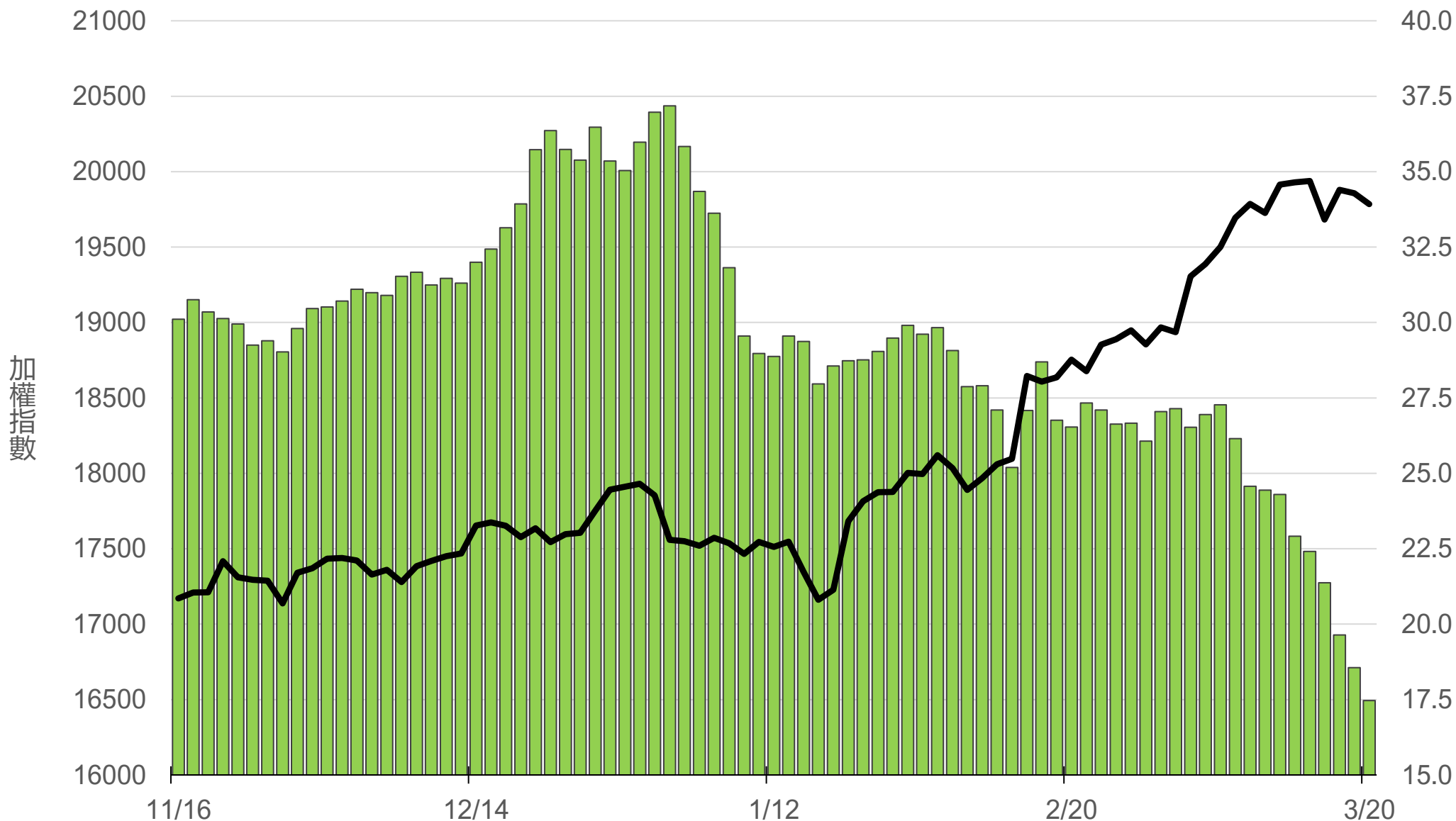
上市融資餘額(億元)

2732.6



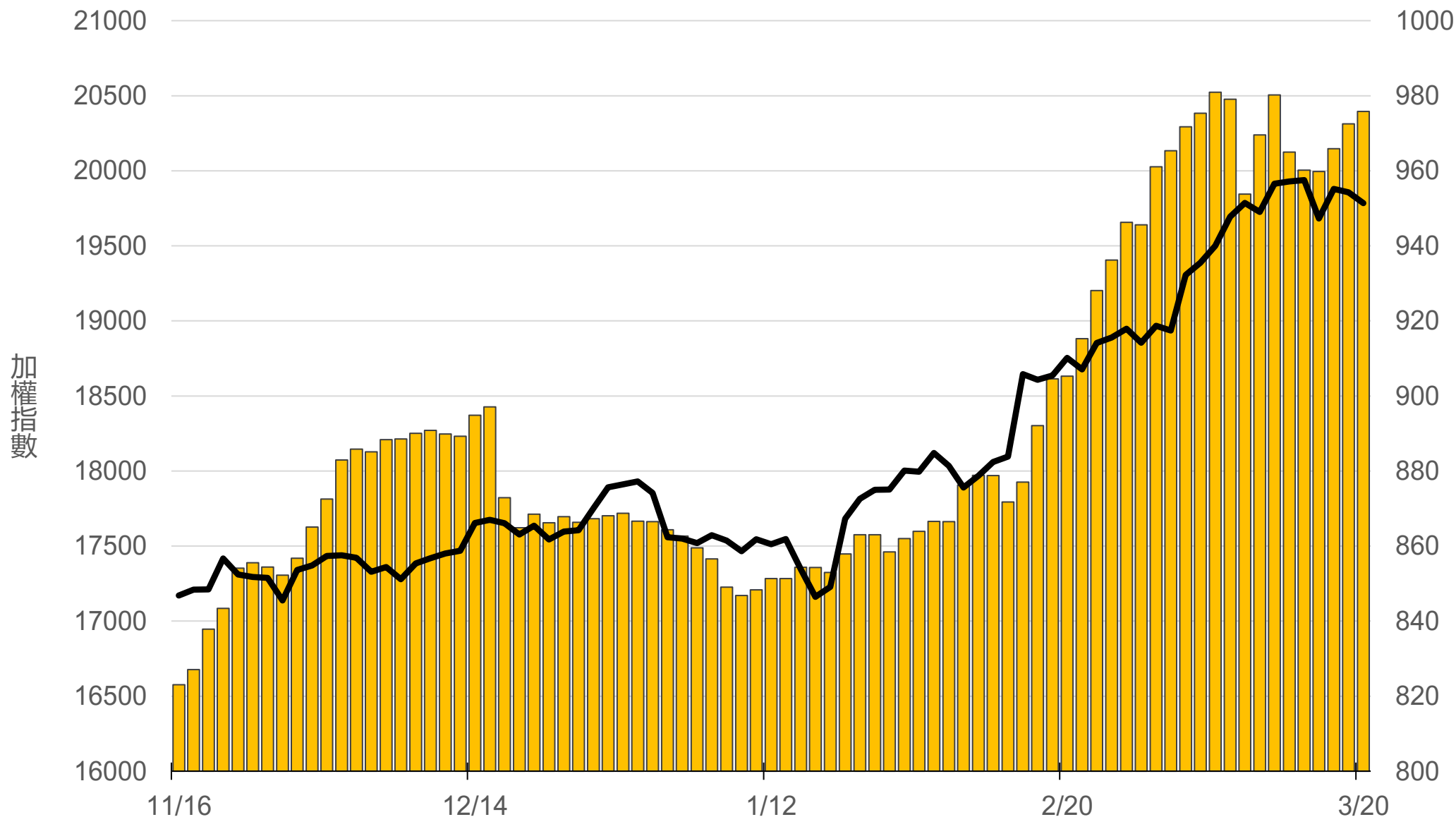
上市融券餘額(萬張)

17.5



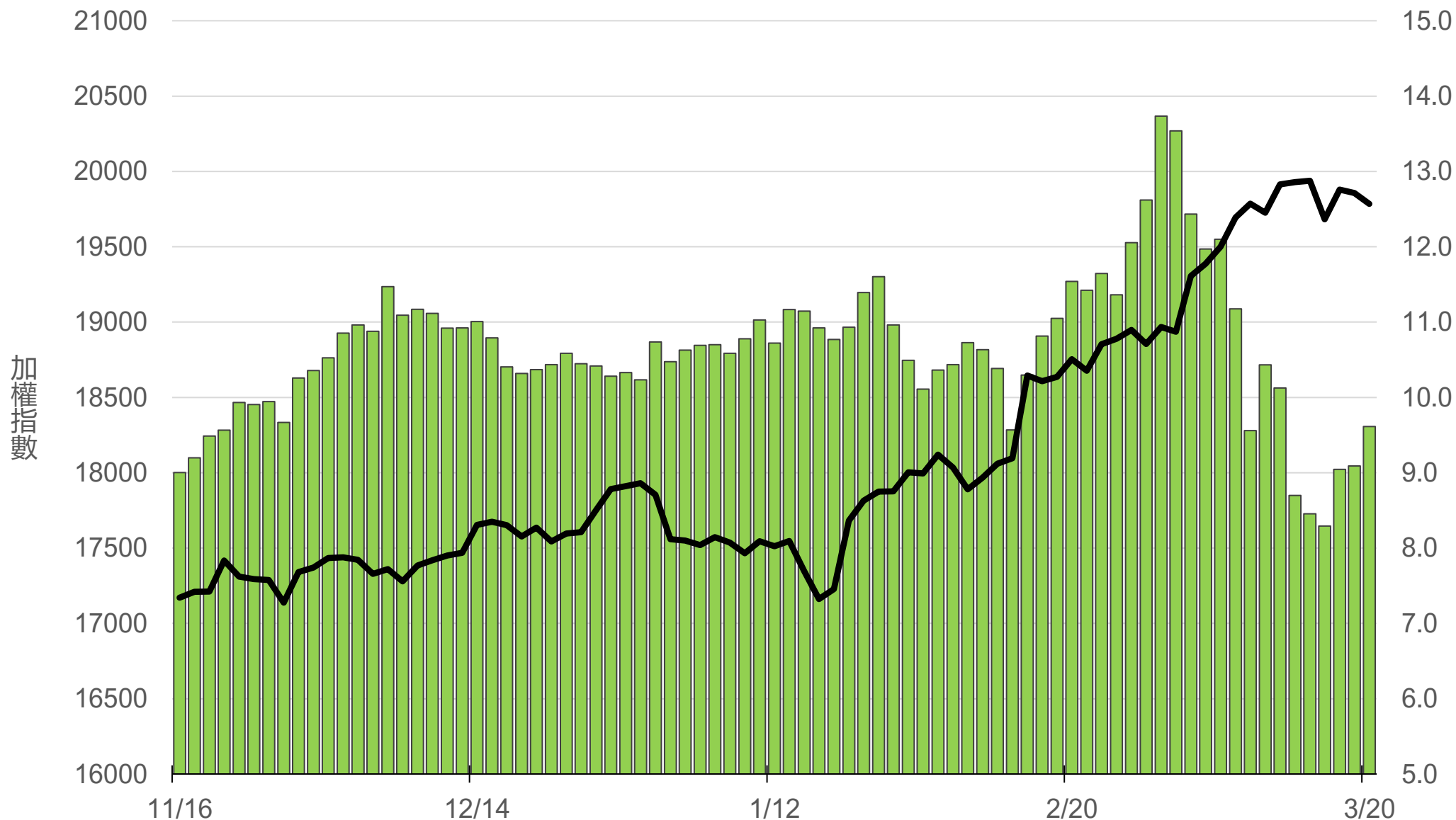
上櫃融資餘額(億元)

975.8



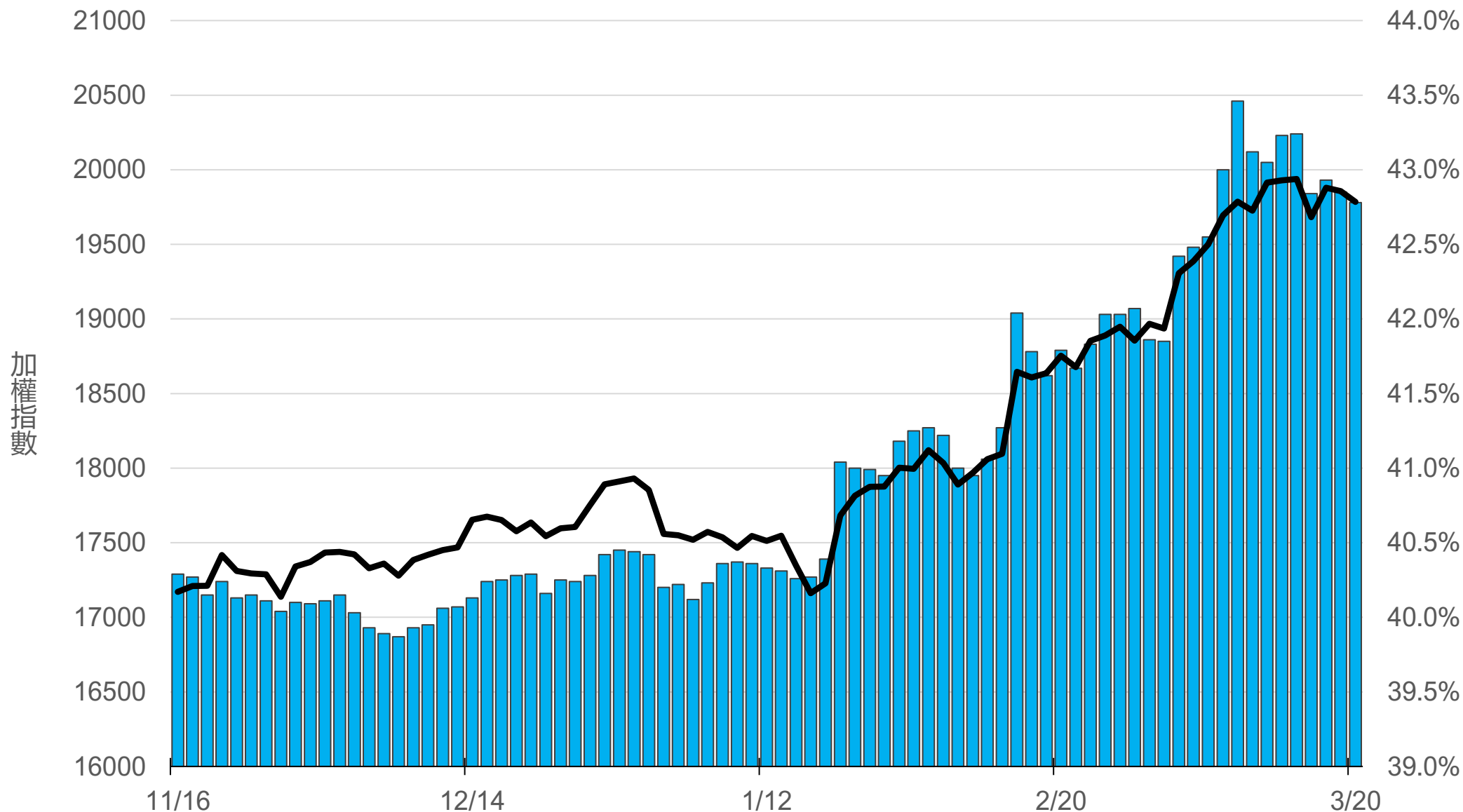
上櫃融券餘額(萬張)

9.6



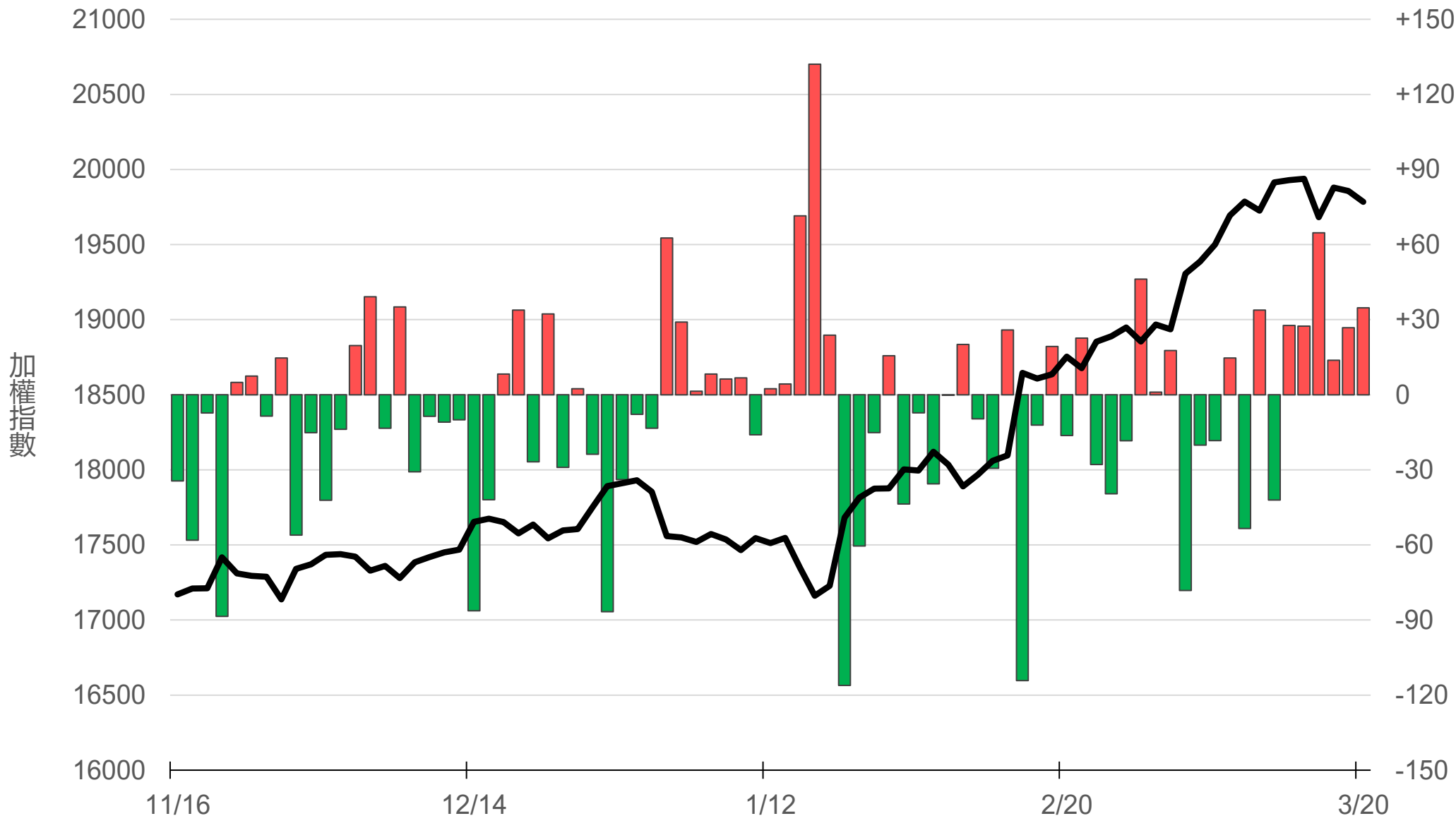
外資持股市值佔總市值%

42.78%



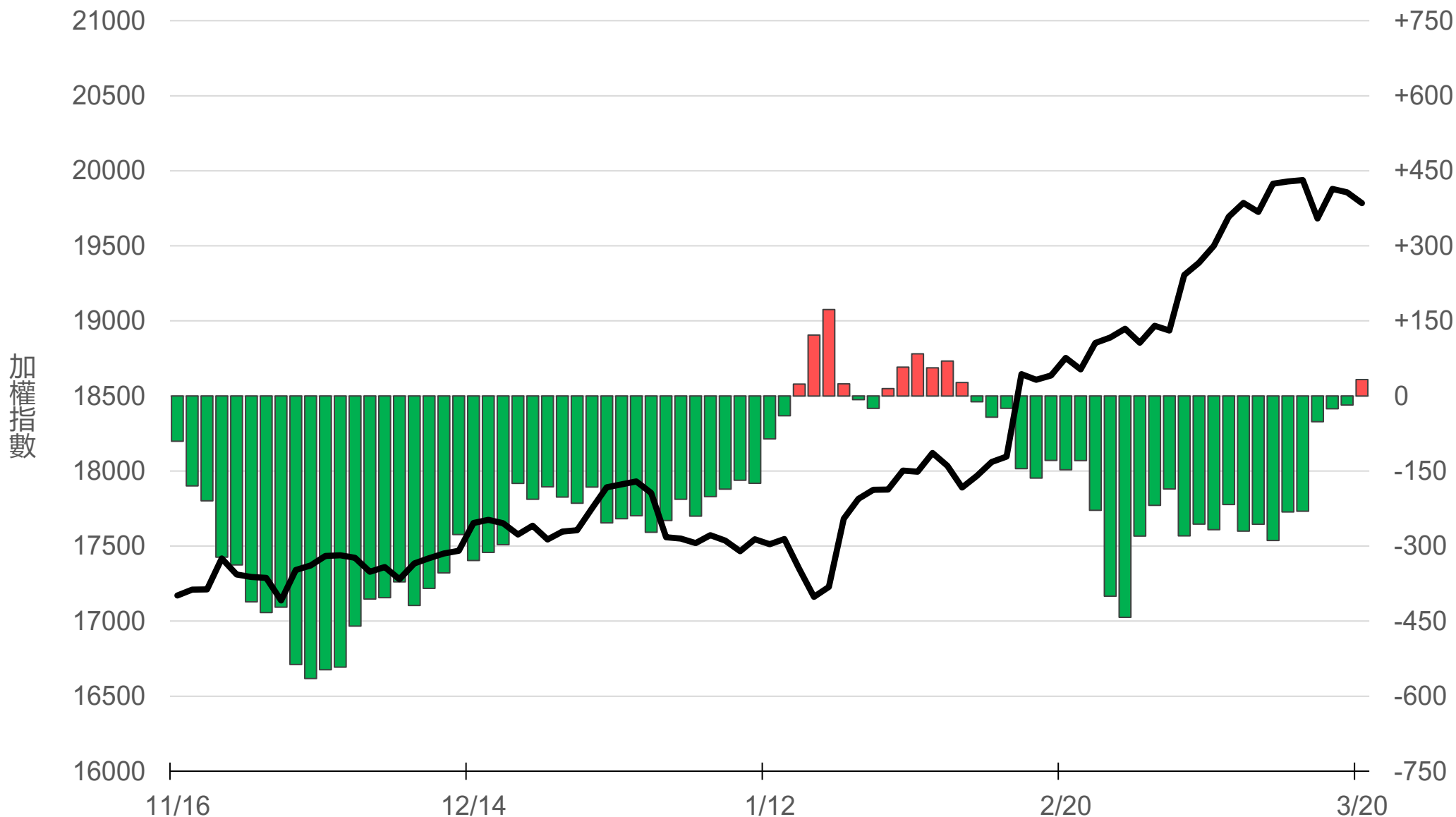
八大行庫買賣超(億元)

+34.76



八大近20日累計買賣超(億元)

32.9




原型期貨ETF (單位: 張, 新台幣億元)

商品	收盤	漲跌	漲跌幅	成交量	金額	市值
元大黃金 (00635U)	25.77	0 ▬	0	162	0.04	7.5
元大石油 (00642U)	18.19	+0.12 ↑	0.66%	3185	0.58	27.1
元大白銀 (00738U)	23.14	-0.19 ↓	0.81%	213	0.05	12.4
元大美元指數 (00682U)	20.95	+0.03 ↑	0.14%	37	0.01	1.2
街口黃豆 (00693U)	24.04	0 ▬	0	116	0.03	6.2
街口銅 (00763U)	25.03	-0.26 ↓	1.03%	142	0.04	5.5

槓桿及反向型期貨ETF (單位：張，新台幣億元)

商品	收盤	漲跌	漲跌幅	成交量	金額	市值
元大黃金正2 (00708L)	29.54	-0.01 ↓	0.03%	699	0.21	8.4
元大黃金反1 (00674R)	11.48	+0.01 ↑	0.09%	267	0.03	4.8
元大石油反1 (00673R)	7.24	-0.04 ↓	0.55%	23659	1.71	58.3
元大日圓正2 (00706L)	6.73	-0.13 ↓	1.90%	37116	2.51	44.2
元大日圓反1 (00707R)	28.46	+0.23 ↑	0.81%	2	0.00	2.0
元大美元指數正2 (00683L)	22.37	+0.07 ↑	0.31%	129	0.03	5.1
元大美元指數反1 (00684R)	15.58	-0.04 ↓	0.26%	7	0.00	1.0
街口布蘭特正2 (00715L)	16.86	+0.21 ↑	1.26%	17004	2.87	50.1

台 指 期 晨 報



永豐期貨股份有限公司 | 台北市重慶南路一段2號8樓 | 02-2381-1799 | 111年金管期總字第007號 | 顧問事業部
本研究報告純屬研究性質僅供參考，不保證其完整性及精確性，報告內容具時效性，邇後若有變更，本公司將不做預告或主動更新。交易人決策時應衡量自身需求與交易風險，並就交易結果自行負責，本公司恕不負任何法律責任，亦不作任何保證。未經授權，禁止任何形式抄襲、引用或轉載。