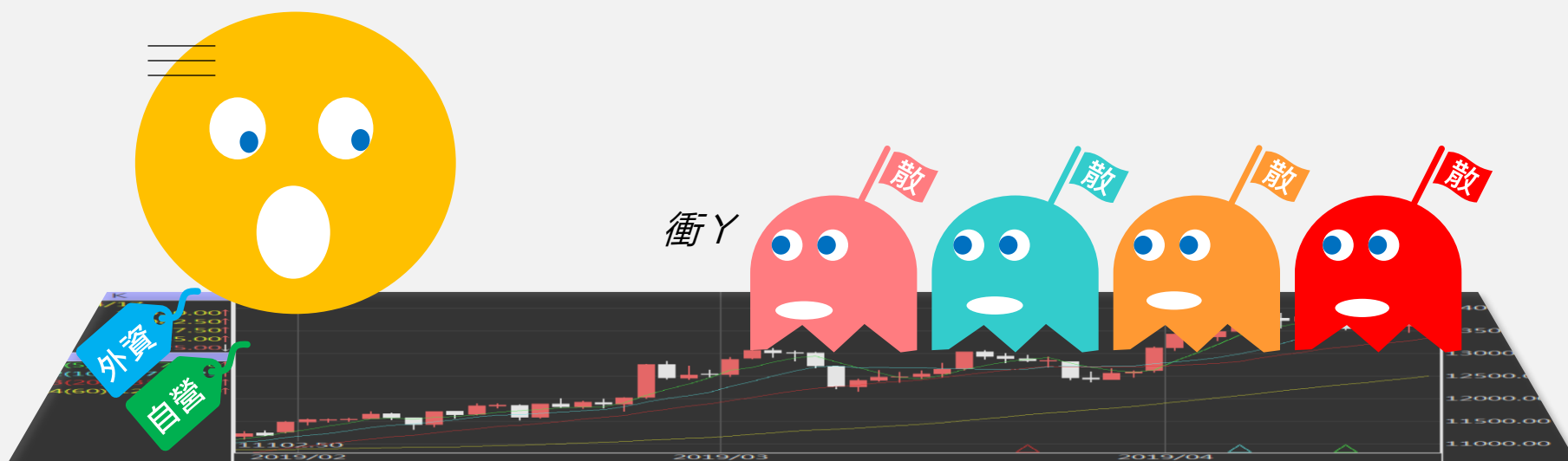


台指期晨報

永豐期貨顧問事業部編製



夜盤期權籌碼 (單日交易淨部位, 單位: 口/億元)

	大台 (口數)	小台 (口數)	大台 +小台/4	Call (口數)	Put (口數)	Call (金額)	Put (金額)
外資	-322	-2329	-904.25	-94	-389	-0.030	-0.014
投信	0	0	0	0	0	0	0
自營	+615	-999	+365.25	-9543	-2253	-0.095	+0.051
合計	+293	-3328	-539	-9637	-2642	-0.124	+0.036

歐美收盤行情表

標的	收盤	漲跌	漲跌幅	今年以來	0% (52週低)	↔	100% (52週高)
道瓊指數	39110.76	+320.33	+0.83%	+3.8%			98%
標普五百	5178.51	+29.09	+0.56%	+8.6%			99%
那斯達克	16166.79	+63.34	+0.39%	+7.7%			94%
費城半導	4712.8	-44.80	-0.94%	+12.9%			79%
羅素2000	2034.05	+9.31	+0.46%	+0.3%			83%
美元指數	103.82	+0.24	+0.23%	+2.5%			55%
VIX指數	13.82	-0.51	-3.56%	+11.0%	12%		
時報金融	7738.3	+15.75	+0.20%	+0.1%			73%
法國CAC	8201.05	+52.91	+0.65%	+8.7%			99%
德國DAX	17987.49	+54.81	+0.31%	+7.4%			99%

亞洲收盤行情表

標的	收盤	漲跌	漲跌幅	今年以來	0% (52週低)	↔	100% (52週高)
加權指數	19857.2	-22.65	-0.11%	+10.7%			95%
日經指數	40003.6	+263.16	+0.66%	+19.5%			97%
韓國指數	2656.17	-29.67	-1.10%	+0.0%			86%
上證指數	3062.7558	-22.17	-0.72%	+3.0%			55%
恆生指數	16529.48	-207.64	-1.24%	-3.0%	29%		
海峽指數	3173.55	+1.62	+0.05%	-2.1%	38%		
印度指數	21817.45	-238.25	-1.08%	+0.4%			88%
印尼指數	7336.75	+34.30	+0.47%	+0.9%			87%
泰國指數	1382.46	-3.48	-0.25%	-2.4%	12%		
越南指數	1242.46	-1.10	-0.09%	+10.0%			87%

重要美股表現

標的	收盤	漲跌	漲跌幅	標的	收盤	漲跌	漲跌幅
蘋果	176.08	+2.36	+1.36%	高通	164.1	-2.82	-1.69%
亞馬遜	175.9	+1.42	+0.81%	美光	94	+0.22	+0.23%
谷歌	147.03	-0.65	-0.44%	特斯拉	171.32	-2.48	-1.43%
臉書	496.24	-0.74	-0.15%	美孚石油	113.09	+0.79	+0.70%
奈飛	620.74	+2.35	+0.38%	太陽能源	2.76	-0.06	-2.13%
微軟	421.41	+4.09	+0.98%	沃爾瑪	60.87	+0.01	+0.02%
英特爾	42.05	-0.66	-1.55%	家得寶	379.41	+7.50	+2.02%
台積電A	134.87	-1.77	-1.30%	耐吉	99.96	+1.22	+1.24%
輝達	893.98	+9.43	+1.07%	摩根大通	193.79	+1.13	+0.59%
德州儀器	166.76	-2.45	-1.45%	輝瑞製藥	27.63	-0.09	-0.32%

台灣期交所夜盤行情表

商品	月份	收盤	漲跌	漲跌幅	成交量	合約歷史高	合約歷史低
台指	03	19857	-10 ↓	0.05%	41095	20064	14451
	04	19877	-8 ↓	0.04%	11876	20056	17220
	-	-	-	-	-	-	-
小台指	03	19856	-11 ↓	0.06%	72588	20064	14447
	W4	19888	+13 ↑	0.07%	210	20037	19725
電子	03	1039.95	-2.2 ↓	0.21%	143	1060.75	862.65
	04	1043	-0.7 ↓	0.07%	37	1060	915
小電子	03	1040.3	-1.85 ↓	0.18%	835	1060.8	859
	04	1042	-1.7 ↓	0.16%	376	1060	952

台灣期交所夜盤行情表

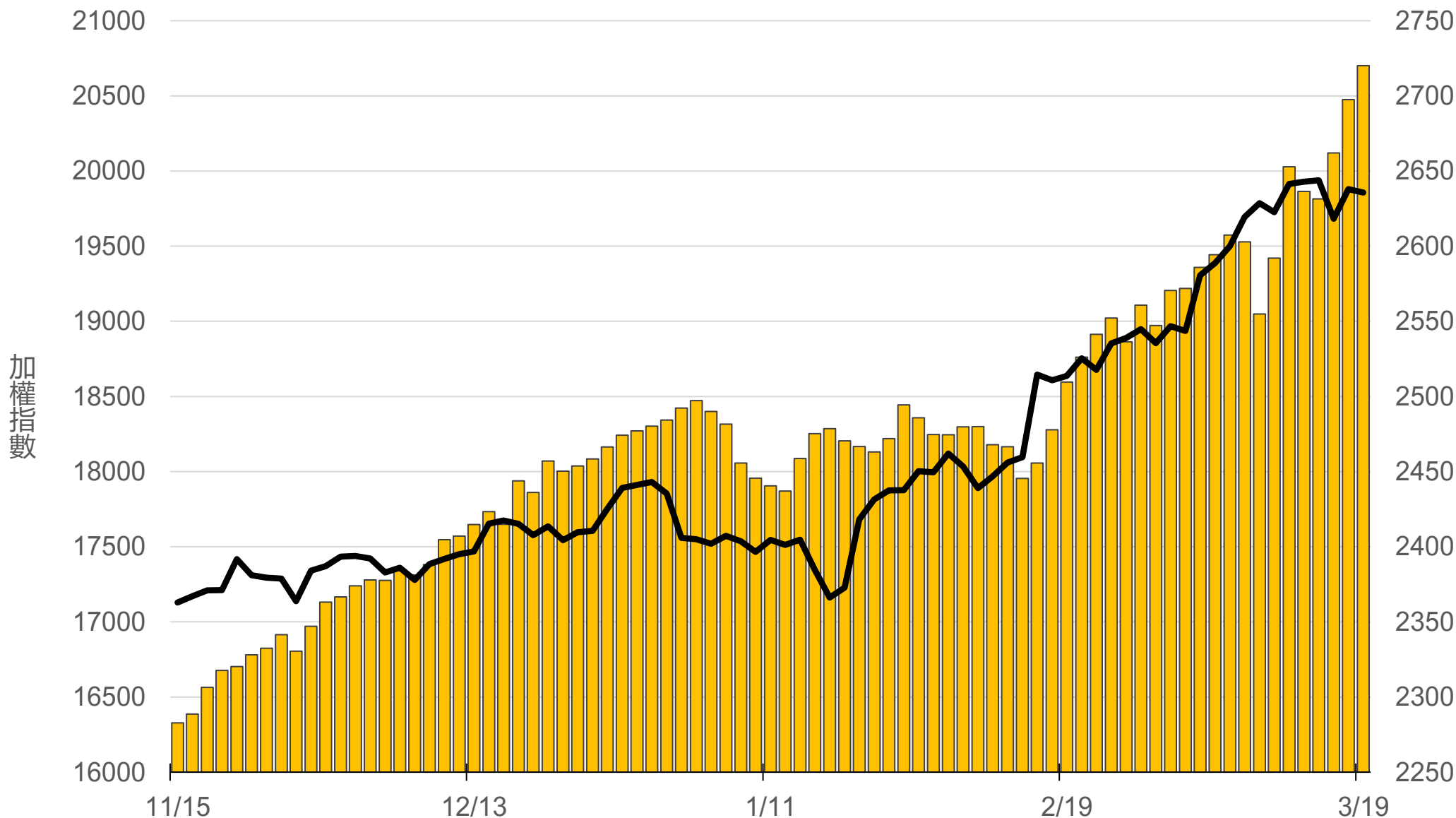
商品	月份	收盤	漲跌	漲跌幅	成交量	合約歷史高	合約歷史低
道瓊	06	39532	+324 ↑	0.83%	1014	39730	34554
	09	39870	+297 ↑	0.75%	46	39870	38200
標普500	06	5243	+32.5 ↑	0.62%	84	5256.75	4783
	09	-	-	-	-	5295.25	5247.5
那斯達克	06	18283	+91 ↑	0.50%	3967	18688	14600
	09	18500	+83 ↑	0.45%	64	18808	18280
黃金	04	2170	+0.7 ↑	0.03%	1	2210	2012.9
	06	-	-	-	-	-	-
台幣黃金	04	8337.5	+6 ↑	0.07%	14	8365	7595
	06	8370	+9.5 ↑	0.11%	16	8401.5	7799
布蘭特	05	2778.5	+30.5 ↑	1.11%	11	2779	2400
	06	2750	+20 ↑	0.73%	58	2750	2520

台灣期交所夜盤行情表

商品	月份	收盤	漲跌	漲跌幅	成交量	合約歷史高	合約歷史低	
歐元	03	-	-	■	-	-	-	
	06	-	-	■	-	-	-	
日圓	03	151	+0.5	↑	0.33%	28	151.02	138.6
	06	148.6	+0.55	↑	0.37%	58	148.6	137.81
英鎊	03	-	-	■	-	-	-	
	06	1.272	+0.0008	↑	0.08%	3	1.289	1.2601
澳幣	03	-	-	■	-	-	-	
	06	0.6548	+0.0015	↑	0.23%	2	0.6867	0.6501
大美人	03	-	-	■	-	-	-	
	04	-	-	■	-	-	-	
小美人	03	-	-	■	-	-	-	
	04	-	-	■	-	-	-	

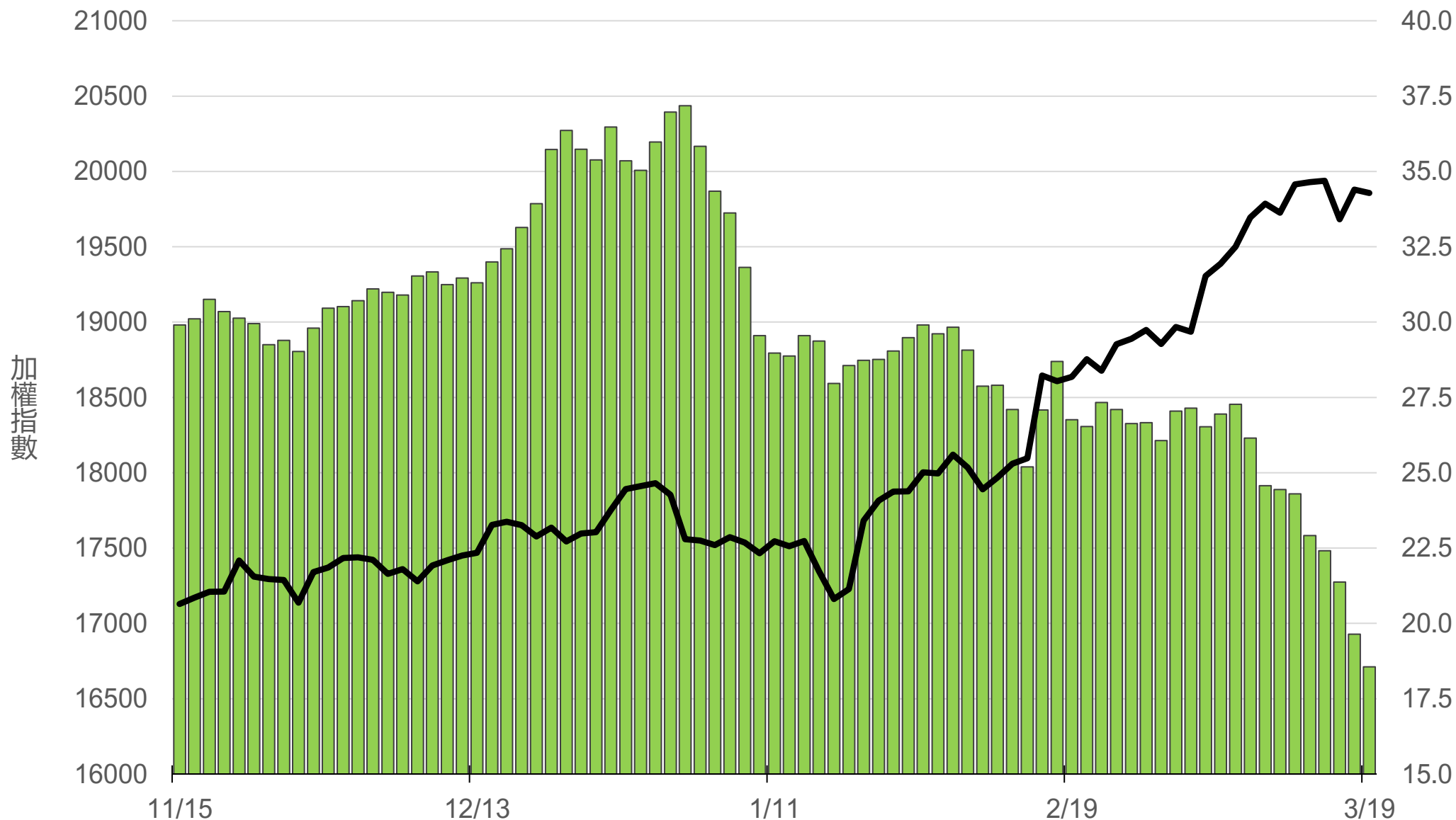
上市融資餘額(億元)

2720.1



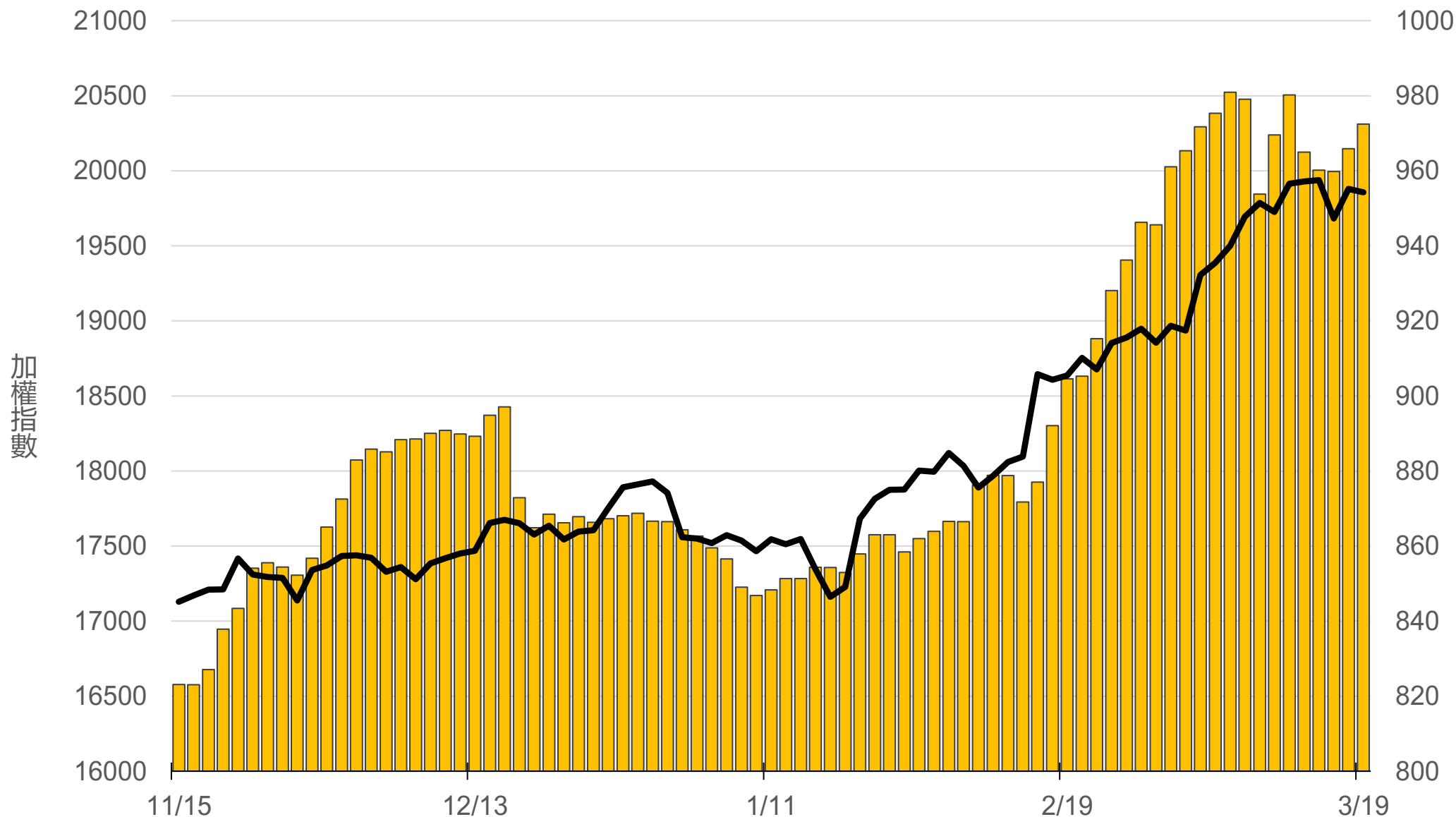
上市融券餘額(萬張)

18.6



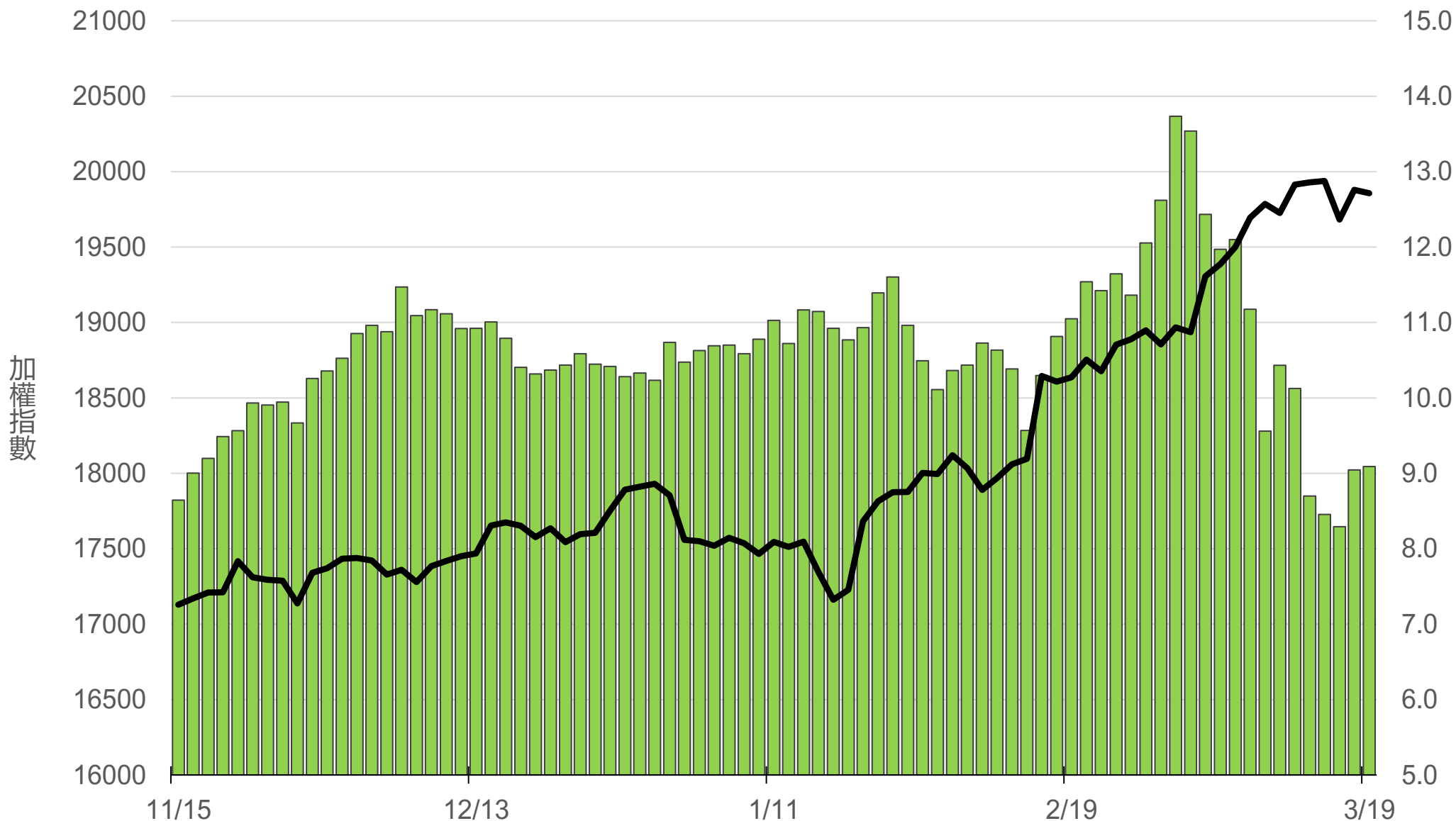
上櫃融資餘額(億元)

972.5



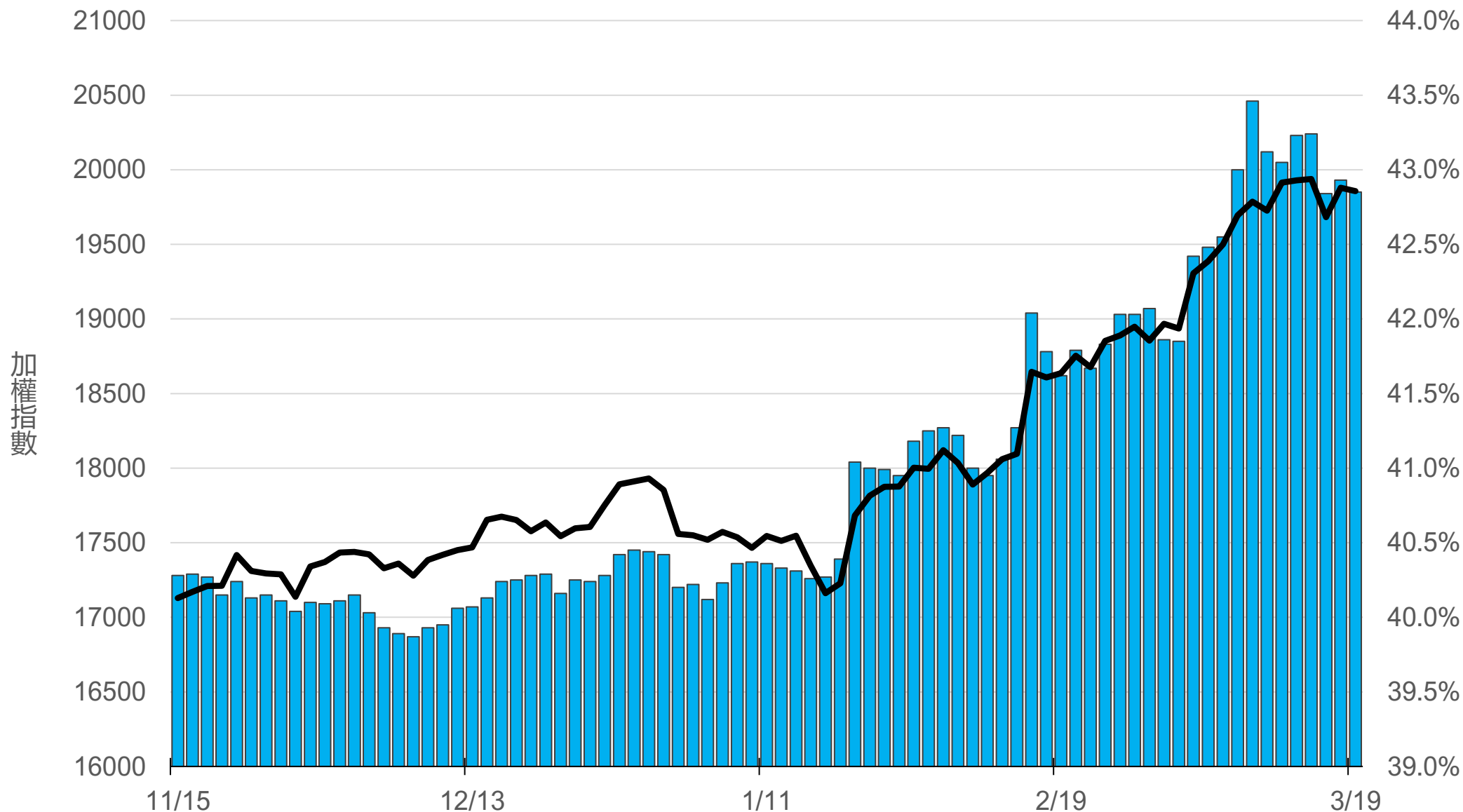
上櫃融券餘額(萬張)

9.1



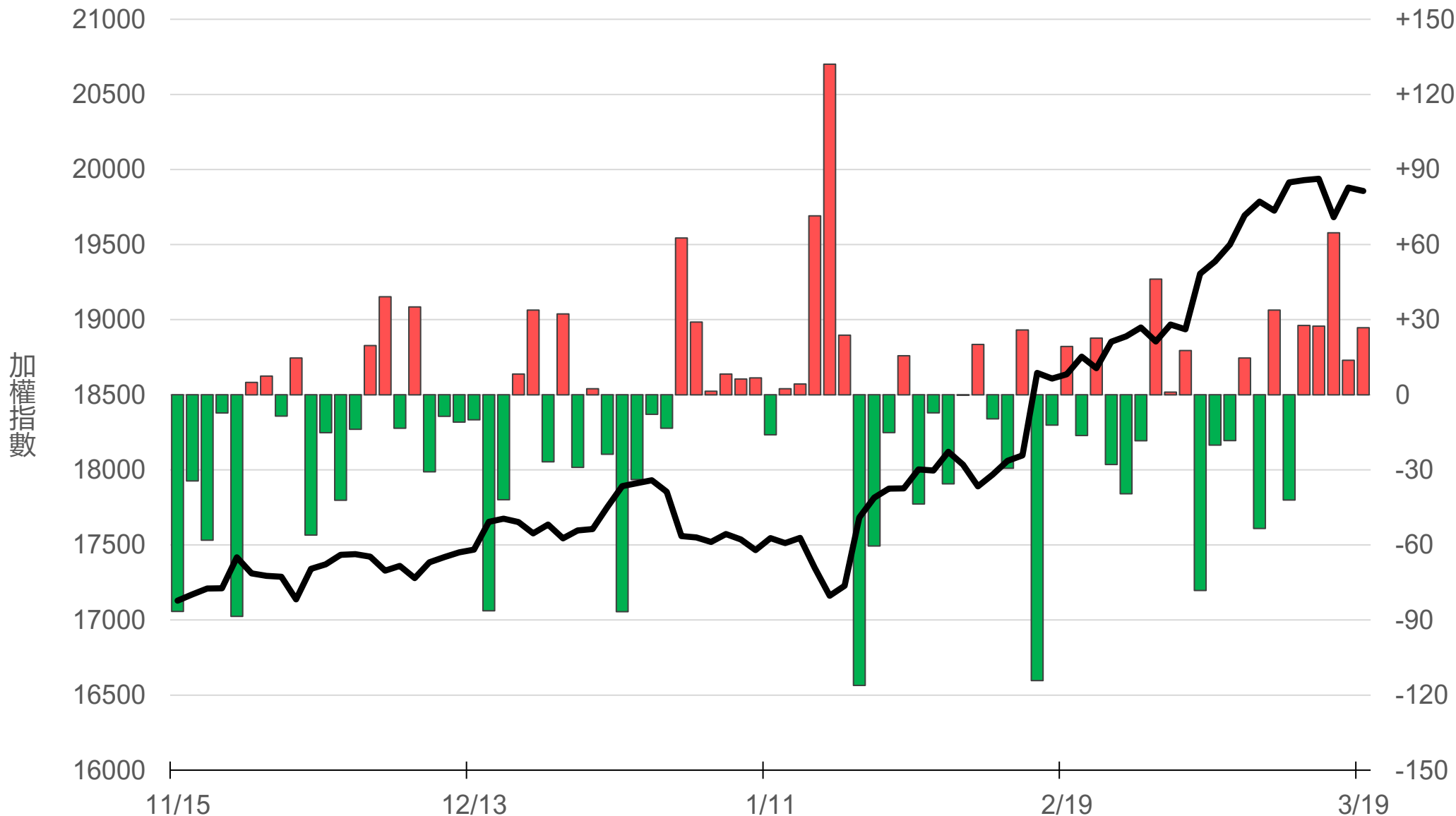
外資持股市值佔總市值%

42.85%



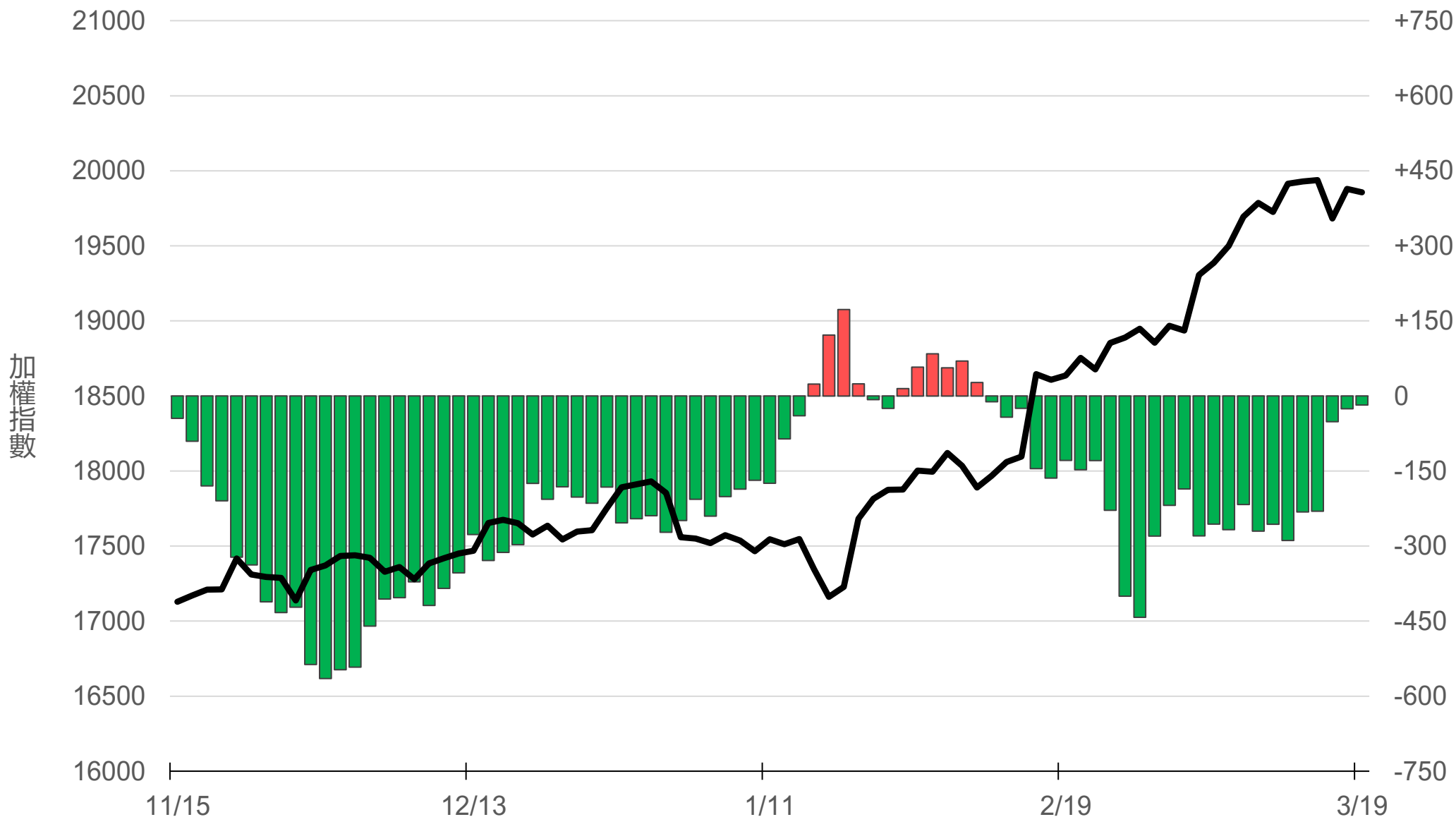
八大行庫買賣超(億元)

+26.76



八大近20日累計買賣超(億元)

-18.2




原型期貨ETF (單位: 張, 新台幣億元)

商品	收盤	漲跌	漲跌幅	成交量	金額	市值
元大黃金 (00635U)	25.77	+0.12 ↑	0.47%	159	0.04	7.6
元大石油 (00642U)	18.07	+0.24 ↑	1.35%	4538	0.82	27.0
元大白銀 (00738U)	23.33	+0.10 ↑	0.43%	559	0.13	12.7
元大美元指數 (00682U)	20.92	+0.09 ↑	0.43%	3	0.00	1.2
街口黃豆 (00693U)	24.04	-0.21 ↓	0.87%	308	0.07	6.2
街口銅 (00763U)	25.29	+0.08 ↑	0.32%	169	0.04	5.5

槓桿及反向型期貨ETF (單位：張，新台幣億元)

商品	收盤	漲跌	漲跌幅	成交量	金額	市值
元大黃金正2 (00708L)	29.55	+0.32 ↑	1.09%	783	0.23	8.4
元大黃金反1 (00674R)	11.47	-0.06 ↓	0.52%	295	0.03	4.8
元大石油反1 (00673R)	7.28	-0.10 ↓	1.36%	38694	2.81	58.0
元大日圓正2 (00706L)	6.86	-0.12 ↓	1.72%	39907	2.76	43.2
元大日圓反1 (00707R)	28.23	+0.04 ↑	0.14%	2	0.00	1.9
元大美元指數正2 (00683L)	22.30	+0.14 ↑	0.63%	243	0.05	5.1
元大美元指數反1 (00684R)	15.62	-0.03 ↓	0.19%	0	0.00	1.0
街口布蘭特正2 (00715L)	16.65	+0.41 ↑	2.52%	15032	2.51	51.0

台 指 期 晨 報



永豐期貨股份有限公司 | 台北市重慶南路一段2號8樓 | 02-2381-1799 | 111年金管期總字第007號 | 顧問事業部

本研究報告純屬研究性質僅供參考，不保證其完整性及精確性，報告內容具時效性，邇後若有變更，本公司將不做預告或主動更新。交易人決策時應衡量自身需求與交易風險，並就交易結果自行負責，本公司恕不負任何法律責任，亦不作任何保證。未經授權，禁止任何形式抄襲、引用或轉載。