



CME

# FedWatch 升降息機率

2024年3月19日 永豐期貨顧問事業部編制

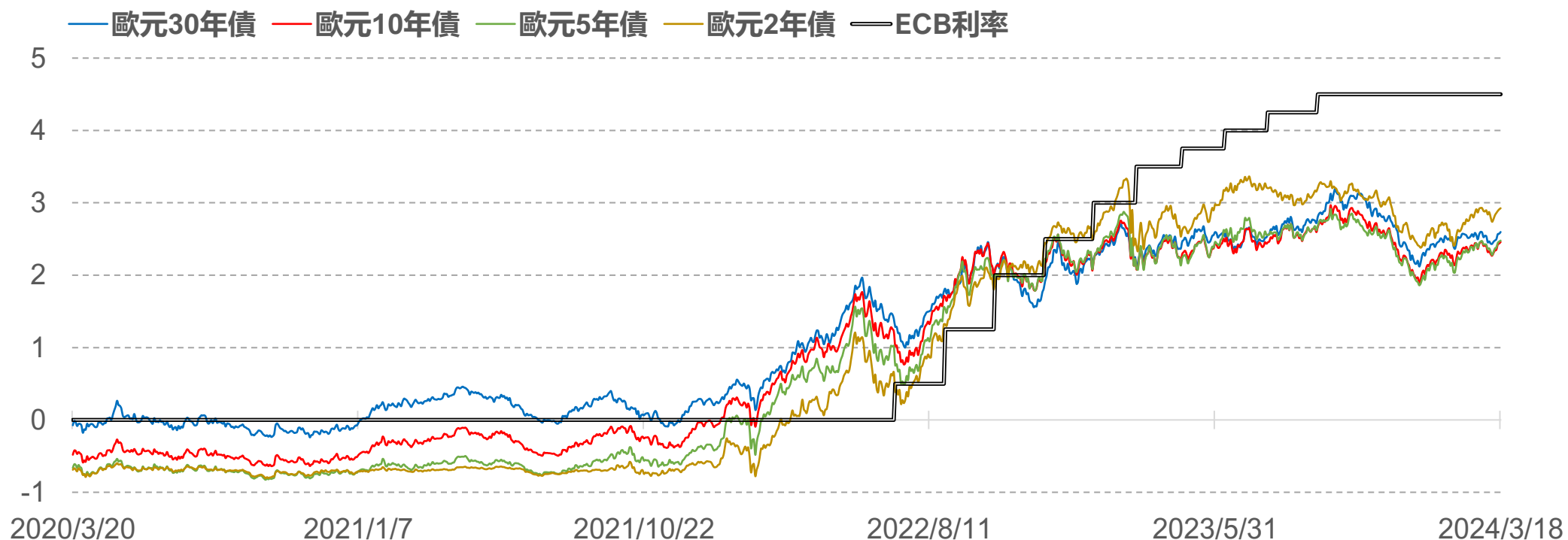
# 美債殖利率表現

標的	收盤	變動	變動%	近一週	近一月	近一季	52週高	52週低
30年	4.46	+0.03	+0.68%	+4.69%	+0.22%	+10.12%	5.11	3.54
10年	4.34	+0.03	+0.70%	+5.85%	+0.93%	+9.87%	4.98	3.30
5年	4.36	+0.03	+0.69%	+6.86%	+1.63%	+10.66%	4.95	3.29
2年	4.73	+0.01	+0.21%	+4.88%	+1.94%	+6.77%	5.19	3.75



# 歐債殖利率表現

標的	收盤	變動	變動%	近一週	近一月	近一季	52週高	52週低
30年	2.597	+0.024	+0.93%	+5.53%	+2.32%	+14.20%	3.192	2.120
10年	2.458	+0.020	+0.82%	+6.64%	+2.42%	+18.51%	2.968	1.899
5年	2.478	+0.013	+0.53%	+6.81%	+3.81%	+21.11%	2.916	1.860
2年	2.925	+0.016	+0.55%	+5.49%	+3.43%	+14.84%	3.364	2.334

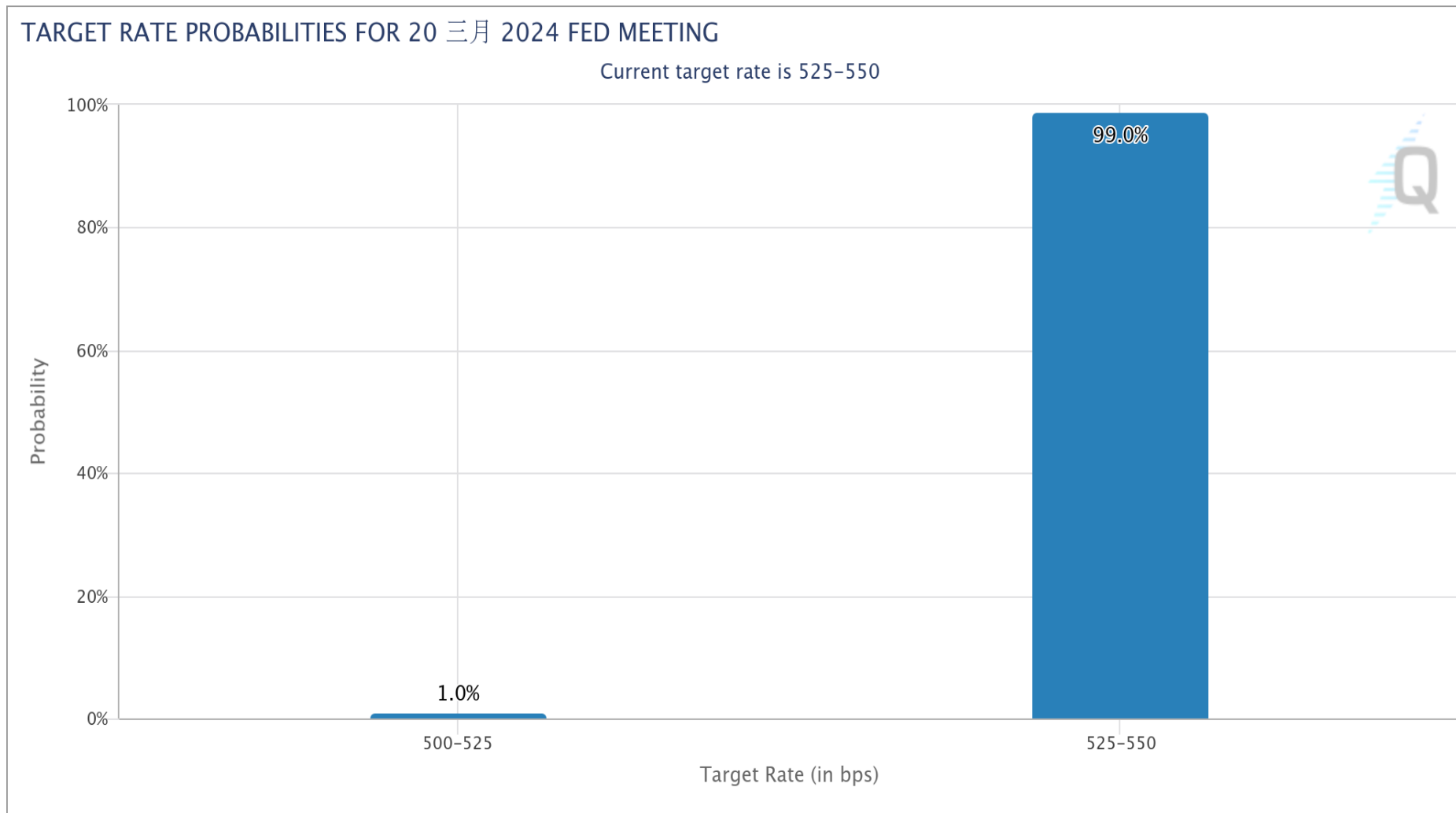


# FedWatch升降息機率(%)

利率區間	2.50	2.75	3.00	3.25	3.50	3.75	4.00	4.25	4.50	4.75	5.00	5.25	5.50
會議日期	2.75	3.00	3.25	3.50	3.75	4.00	4.25	4.50	4.75	5.00	5.25	5.50	5.75
2024/03/20											1	99	
2024/05/01										0.1	8.6	91.3	
2024/06/12										4.4	50.7	44.8	
2024/07/31									1.8	23.6	48.3	26.3	
2024/09/18								1.3	16.8	40.6	33.1	8.2	
2024/11/07							0.6	8.6	28	37.1	21.4	4.3	
2024/12/18						0.4	5.7	21.1	33.8	27	10.4	1.5	
2025/01/29					0.2	3.1	13.4	27.4	30.4	18.8	6	0.8	
2025/03/12					1.6	8.2	20.4	28.9	24.6	12.4	3.4	0.4	
備註	1. 2022年3月至2023年7月累計升息11次共21碼 利率區間由0-0.25% ➔ 5.25-5.50% 2. 2023年9月起已連續四次會議維持利率不變											目前 利率	

# FOMC會議日期：3月20日 (台北時間3月21日凌晨2點)

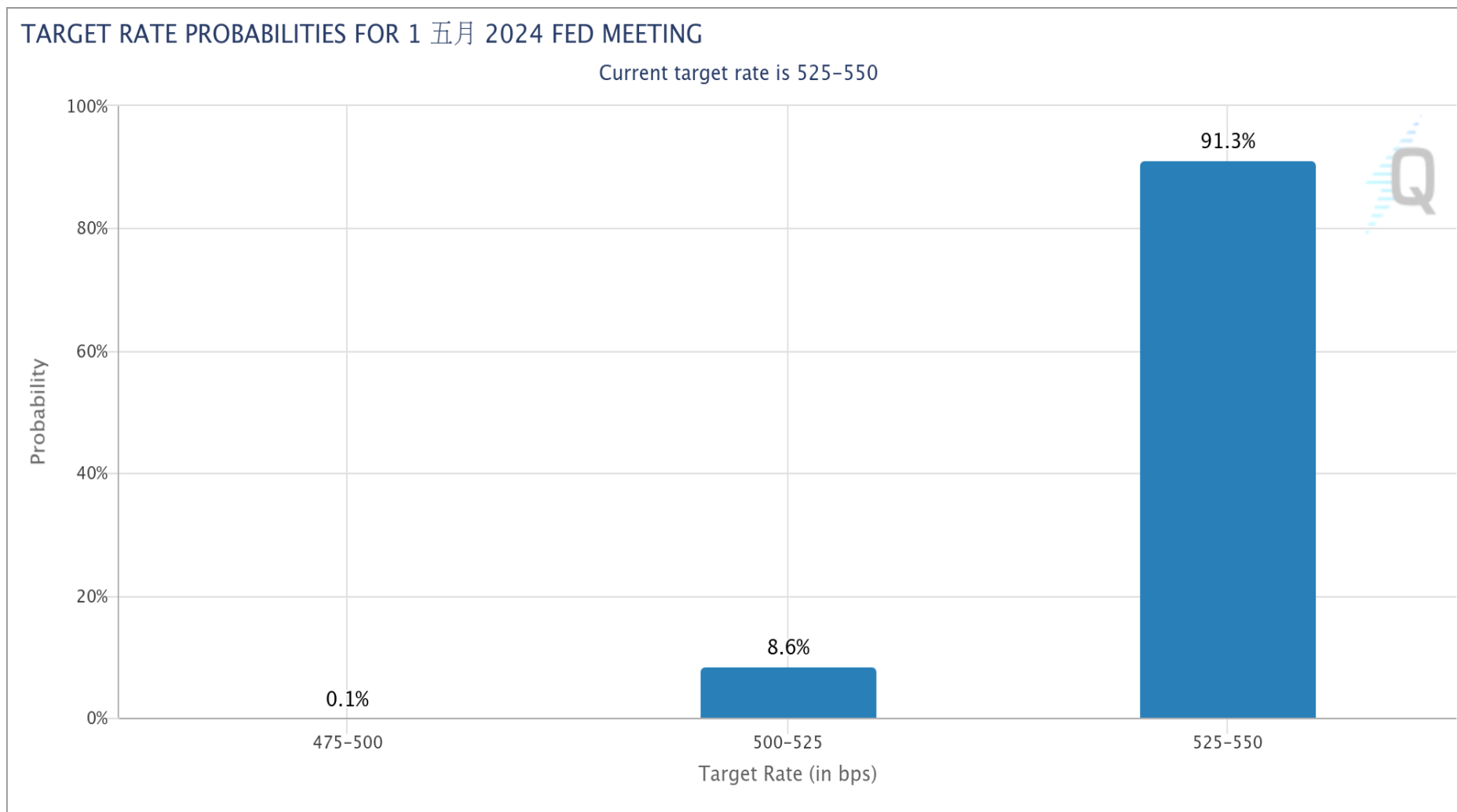
FedWatch降息機率：**維持不變** 99.0% **降息1碼** 1.0% **降息2碼** -



數據與圖表來源：芝商所FedWatch工具

# FOMC會議日期：5月1日 (台北時間5月2日凌晨2點)

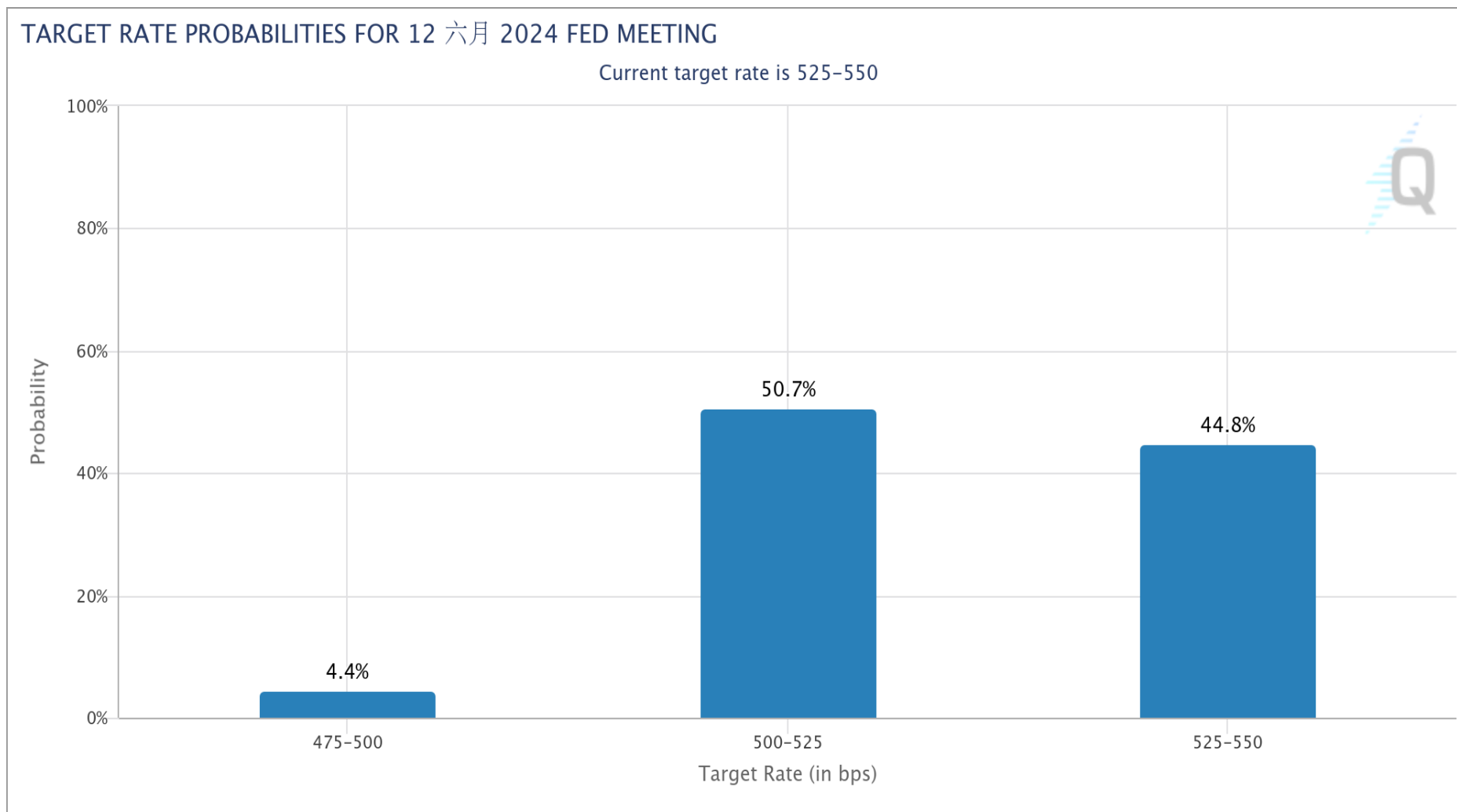
FedWatch降息機率：**維持不變** 91.3% **降息1碼** 8.6% **降息2碼** 0.1%



數據與圖表來源：芝商所FedWatch工具

# FOMC會議日期：6月12日 (台北時間6月13日凌晨2點)

FedWatch降息機率：**維持不變** 44.8% **降息1碼** 50.7% **降息2碼** 4.4%



數據與圖表來源：芝商所FedWatch工具

# 敬語

---

本研究報告純屬研究性質僅供參考，不保證其完整性及精確性，報告內容具時效性，邇後若有變更，本公司將不做預告或主動更新。交易人應審慎考量本身之需求及交易可能衍生之風險，並就交易結果自行負責，本公司恕不負任何法律責任，亦不作任何保證。未經本公司授權，禁止以任何形式複製、轉載或節錄。

永豐期貨股份有限公司 | 台北市重慶南路一段2號8樓 | 02-2381-1799 | 111年金管期總字第007號 | 顧問事業部