



SGX

TSR20橡膠日報

2024年3月19日 永豐期貨顧問事業部編制

TSR20橡膠期貨收盤行情表

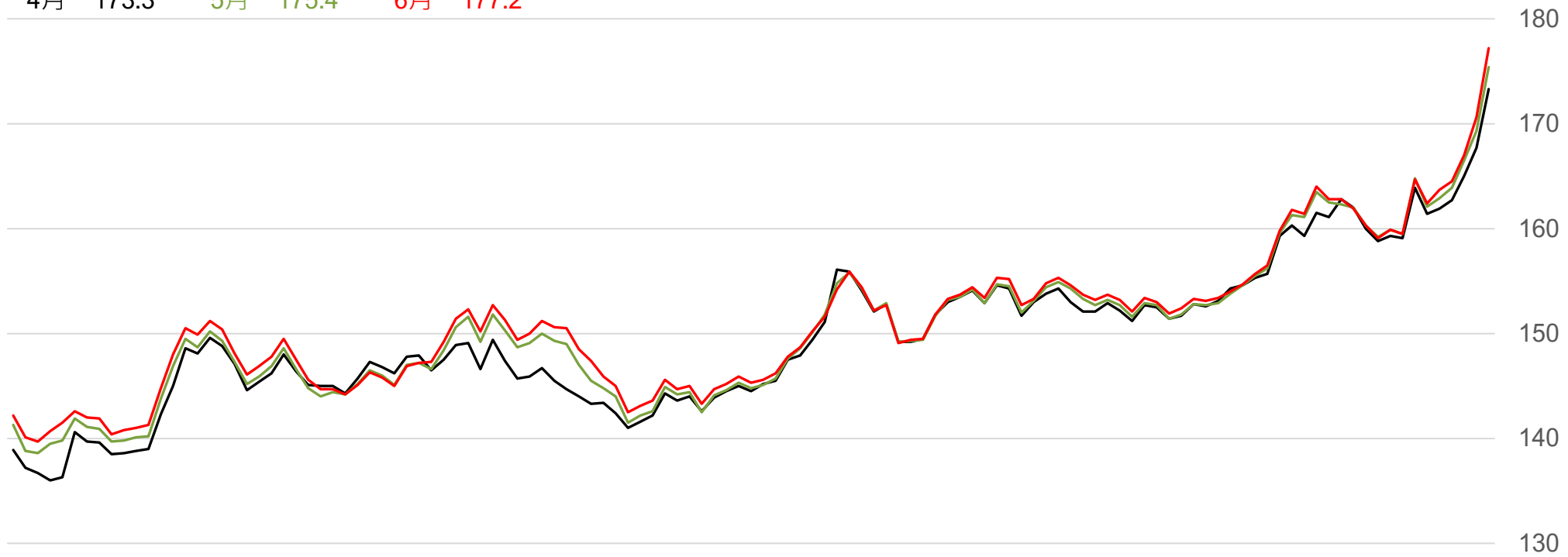
月份	結算	變動	變動%	交易量	OI	OI增減	跨月	價差	變動
04	173.3	+5.6 ▲	3.34%	1878	3254	-1031	04/05	+2.1	+0.5
05	175.4	+6.1 ▲	3.60%	7533	21668	-1189	05/06	+1.8	+0.5
06	177.2	+6.6 ▲	3.87%	17051	23822	-169	06/07	+0.5	+0.4
07	177.7	+7.0 ▲	4.10%	8126	15825	+1738	07/08	+0.7	+0.4
08	178.4	+7.4 ▲	4.33%	4719	8001	+1462	08/09	+0.4	+0.4
09	178.8	+7.8 ▲	4.56%	2241	4415	+786	09/10	+0.4	+0.1
10	179.2	+7.9 ▲	4.61%	1346	2592	+674	10/11	+0.4	+0.2
11	179.6	+8.1 ▲	4.72%	155	1691	-4	11/12	+0.1	-0.1
12	179.7	+8.0 ▲	4.66%	219	621	+3	12/01	+0.4	+0.2
01	180.1	+8.2 ▲	4.77%	28	98	-17	01/02	+0.3	+0.0
02	180.4	+8.2 ▲	4.76%	33	52	-9	02/03	+0.5	0
03	180.9	+8.2 ▲	4.75%	20	9	+5	跨月價差 = 遠月 - 近月		

橡膠期貨最熱絡月份(第3個月)日K連續圖

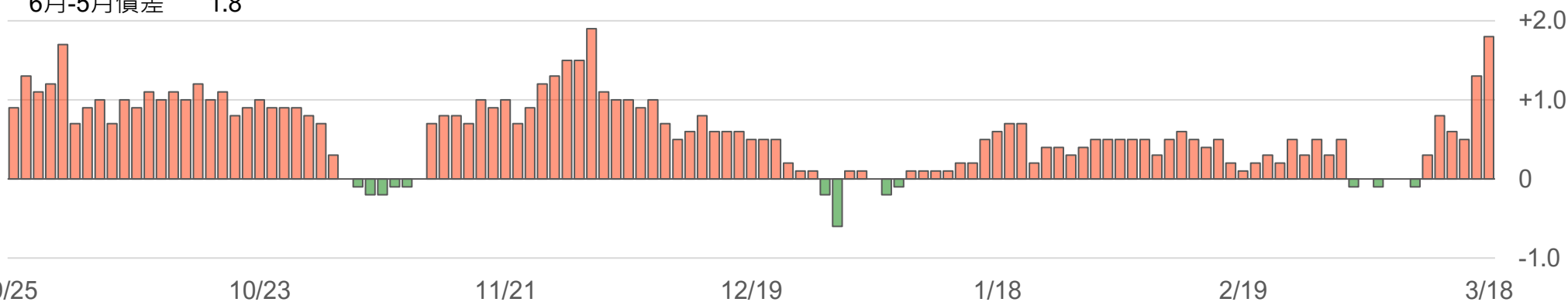


橡膠期貨近3個月價格走勢圖

4月 173.3 5月 175.4 6月 177.2



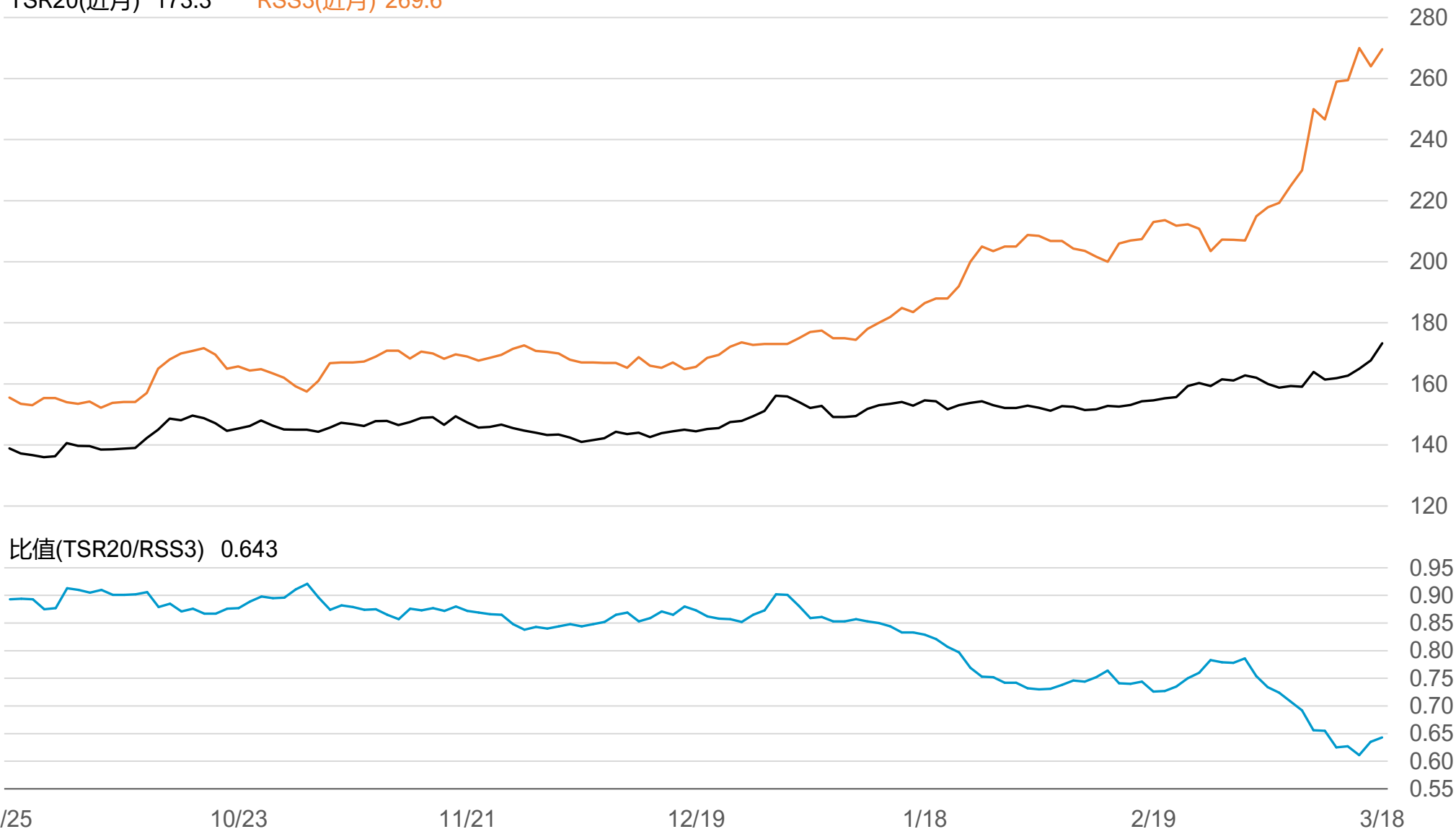
6月-5月價差 1.8



SGX TSR20/RSS3比值走勢圖

TSR20(近月) 173.3

RSS3(近月) 269.6



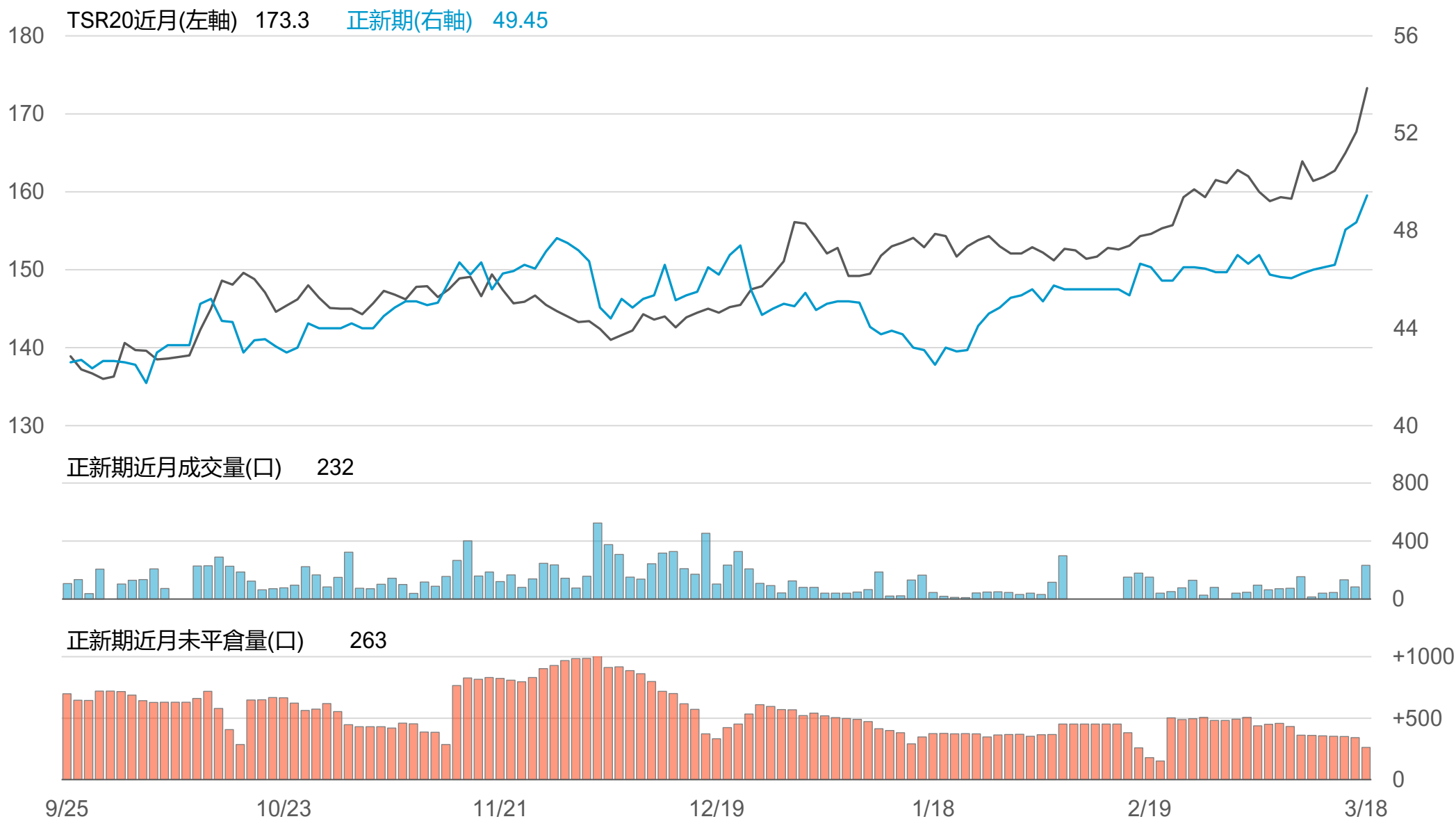
橡膠個股期收盤行情 - 正新(2105)

代碼	月份	收盤	變動	變動%	成交量(口)	OI(口)	增減(口)
FK	03	49.45	+1.10 ▲	2.28%	232	263	-78
FK	04	49.5	+1.40 ▲	2.91%	192	384	+121

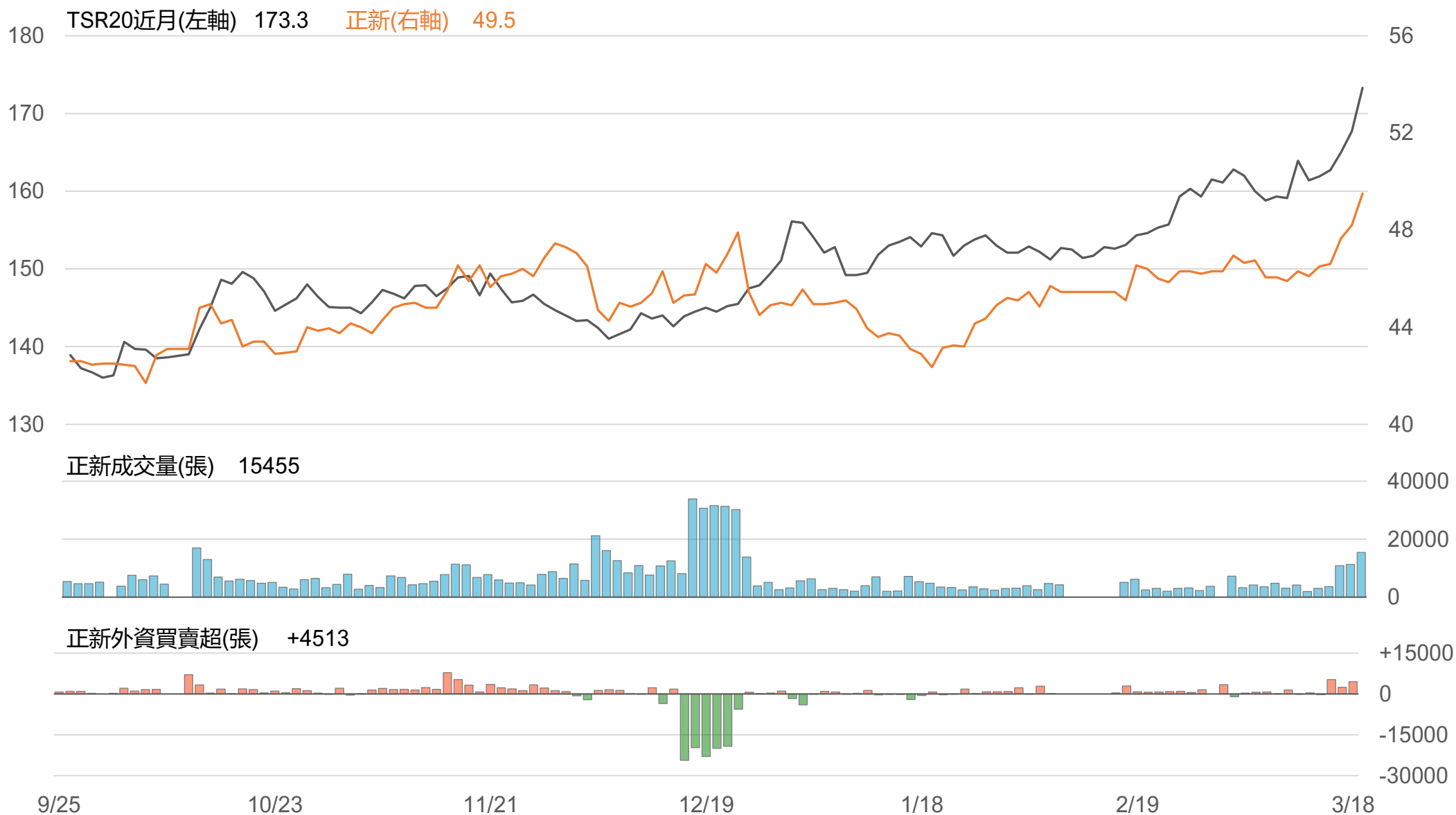
橡膠類股收盤行情

代號	公司	收盤	變動	變動%	成交量(張)	外資買賣超	
						連續(日)	累計(張)
2105	正新	49.5	+1.30 ▲	2.70%	15455	連3買	+12275
2101	南港	38.75	-0.10 ▼	0.26%	2323	連14賣	-7490
2102	泰豐	18.2	-0.10 ▼	0.55%	402	連2賣	-114
2106	建大	31	+0.25 ▲	0.81%	1410	連1買	+322
2109	華豐	17.05	+0.60 ▲	3.65%	3396	連1買	+153

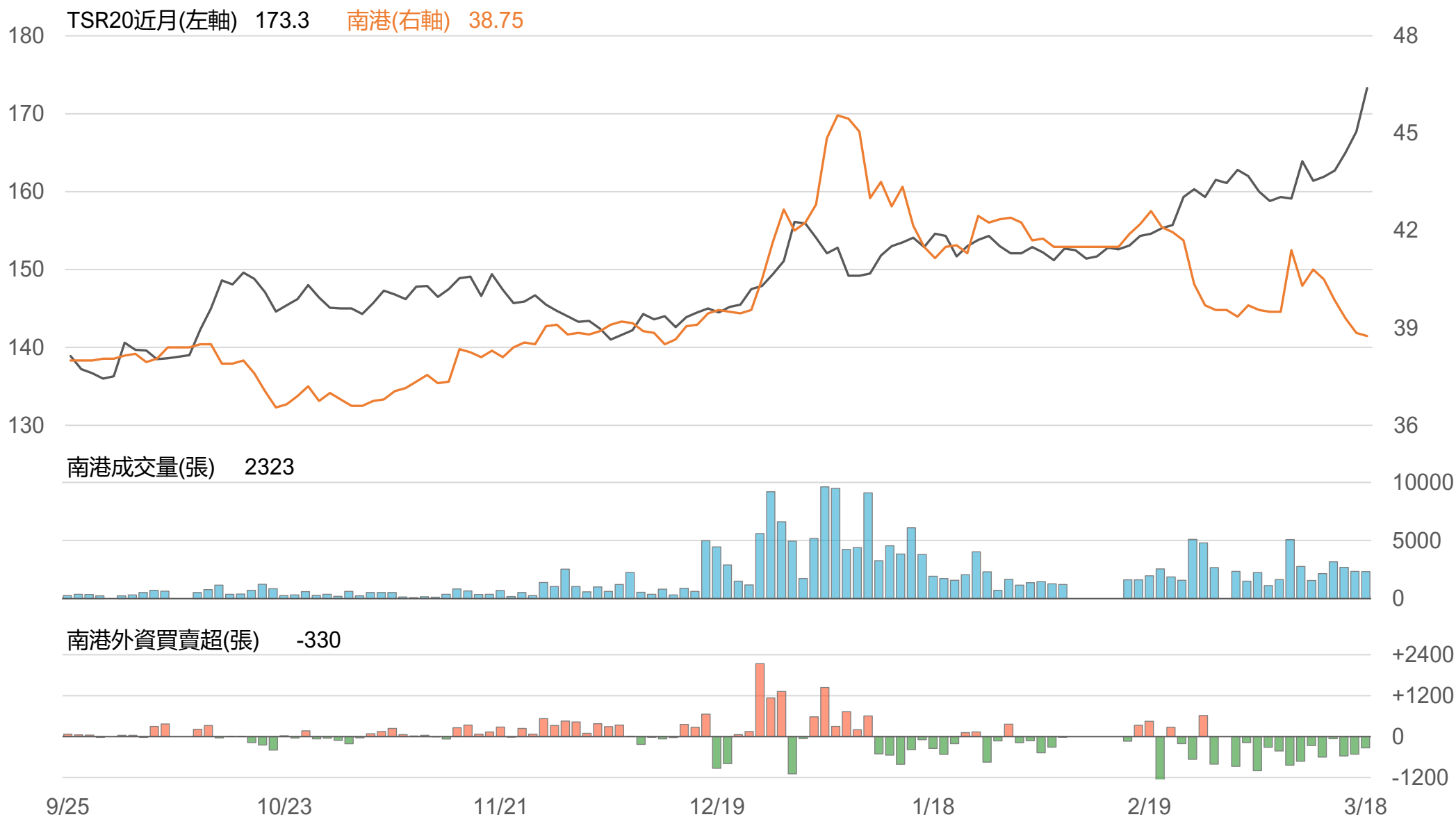
TSR20 / 正新期(FK)



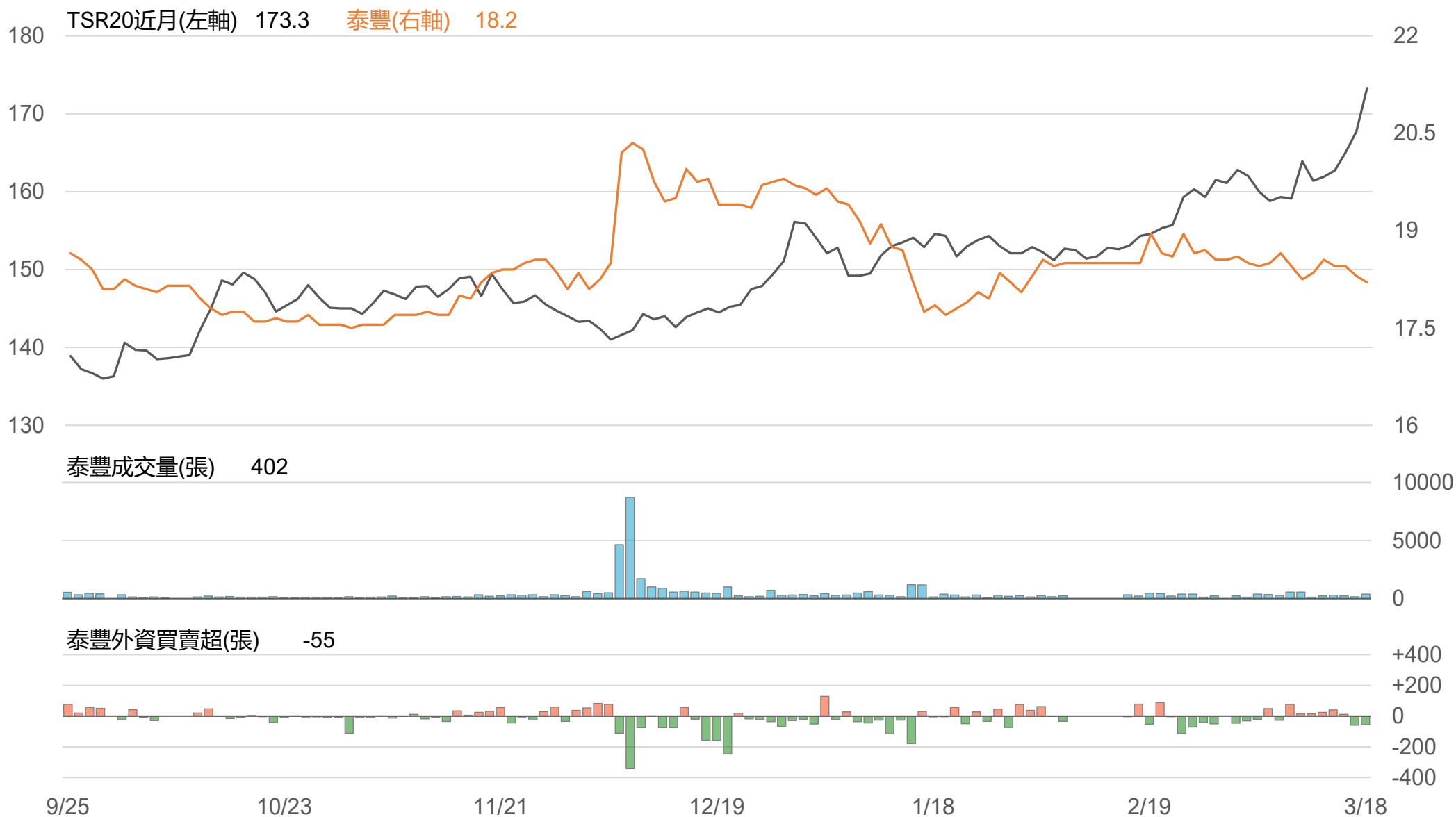
TSR20 / 正新(2105)



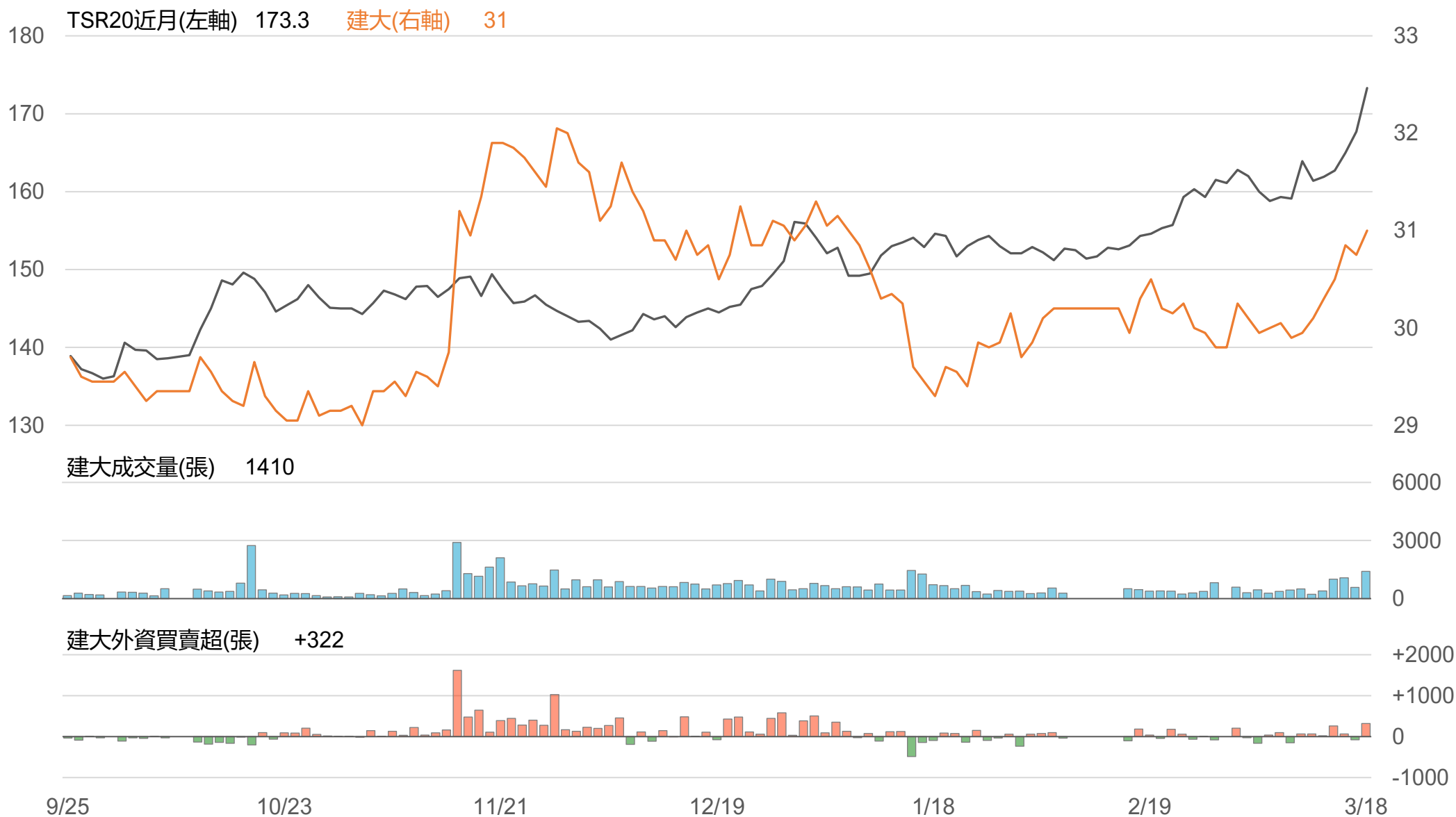
TSR20 / 南港(2101)



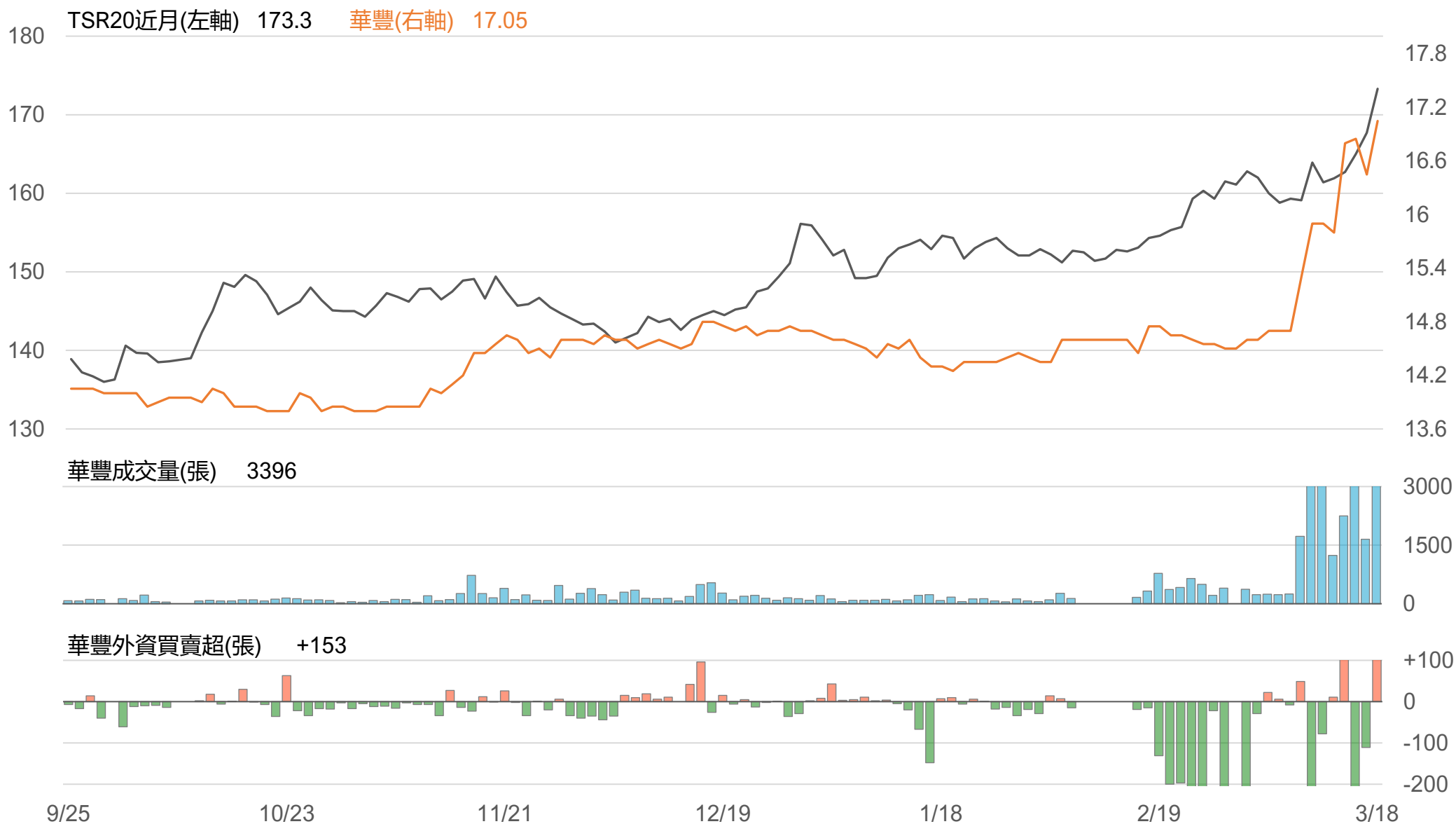
TSR20 / 泰豐(2102)



TSR20 / 建大(2106)



TSR20 / 華豐(2109)



敬語

本研究報告純屬研究性質僅供參考，不保證其完整性及精確性，報告內容具時效性，邇後若有變更，本公司將不做預告或主動更新。交易人應審慎考量本身之需求及交易可能衍生之風險，並就交易結果自行負責，本公司恕不負任何法律責任，亦不作任何保證。未經本公司授權，禁止以任何形式複製、轉載或節錄。

永豐期貨股份有限公司 | 台北市重慶南路一段2號8樓 | 02-2381-1799 | 111年金管期總字第007號 | 顧問事業部