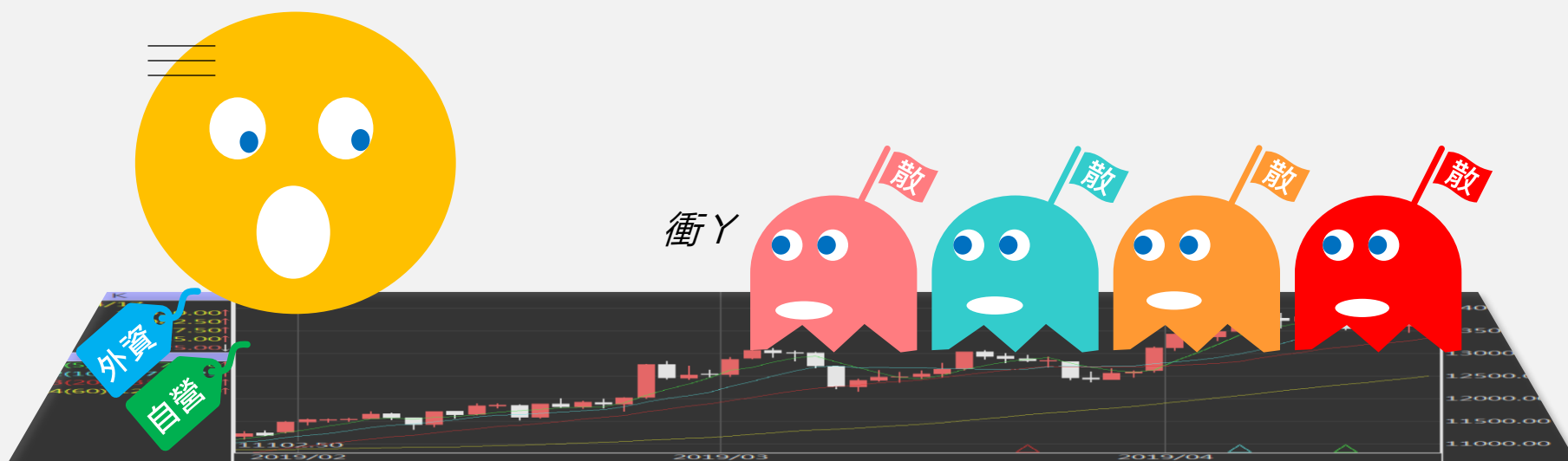


台指期晨報

永豐期貨顧問事業部編製



夜盤期權籌碼 (單日交易淨部位, 單位: 口/億元)

	大台 (口數)	小台 (口數)	大台 +小台/4	Call (口數)	Put (口數)	Call (金額)	Put (金額)
外資	-2338	-4656	-3502	-22	-414	-0.057	-0.007
投信	+144	0	+144	0	0	0	0
自營	+1223	+26	+1229.5	-5545	+3552	-0.269	+0.270
合計	-971	-4630	-2128.5	-5567	+3138	-0.326	+0.263

歐美收盤行情表

標的	收盤	漲跌	漲跌幅	今年以來	0% (52週低)	↔	100% (52週高)
道瓊指數	38790.43	+75.66	+0.20%	+2.9%			93%
標普五百	5149.42	+32.33	+0.63%	+8.0%			97%
那斯達克	16103.45	+130.28	+0.82%	+7.3%			93%
費城半導	4757.6	-0.11	-0.00%	+13.9%			80%
羅素2000	2024.8	-14.52	-0.71%	-0.1%			81%
美元指數	103.58	+0.15	+0.15%	+2.2%			51%
VIX指數	14.33	-0.08	-0.56%	+15.1%	15%		
時報金融	7722.55	-4.87	-0.06%	-0.1%			71%
法國CAC	8148.14	-16.21	-0.20%	+8.0%			95%
德國DAX	17932.68	-3.97	-0.02%	+7.1%			97%

亞洲收盤行情表

標的	收盤	漲跌	漲跌幅	今年以來	0% (52週低)	↔	100% (52週高)
加權指數	19879.85	+197.35	+1.00%	+10.9%			95%
日經指數	39740.44	+1032.80	+2.67%	+18.8%			95%
韓國指數	2685.84	+19.00	+0.71%	+1.2%			93%
上證指數	3084.9262	+30.29	+0.99%	+3.7%			57%
恆生指數	休市	-	-	-1.9%	32%		
海峽指數	3171.93	-1.03	-0.03%	-2.1%	37%		
印度指數	22055.7	+32.35	+0.15%	+1.5%			92%
印尼指數	7323.03	-4.88	-0.07%	+0.7%			85%
泰國指數	1385.94	-0.10	-0.01%	-2.1%	13%		
越南指數	1243.56	-20.22	-1.60%	+10.1%			87%

重要美股表現

標的	收盤	漲跌	漲跌幅	標的	收盤	漲跌	漲跌幅
蘋果	173.72	+1.10	+0.64%	高通	166.92	-0.28	-0.17%
亞馬遜	174.48	+0.06	+0.03%	美光	93.78	+0.53	+0.57%
谷歌	147.68	+6.50	+4.60%	特斯拉	173.8	+10.23	+6.25%
臉書	496.98	+12.88	+2.66%	美孚石油	112.3	+1.03	+0.93%
奈飛	618.39	+12.51	+2.06%	太陽能源	2.82	-0.01	-0.35%
微軟	417.32	+0.90	+0.22%	沃爾瑪	60.86	+0.18	+0.30%
英特爾	42.71	+0.07	+0.16%	家得寶	371.91	-1.32	-0.35%
台積電A	136.64	-0.34	-0.25%	耐吉	98.74	-0.90	-0.90%
輝達	884.55	+6.18	+0.70%	摩根大通	192.66	+2.36	+1.24%
德州儀器	169.21	-3.31	-1.92%	輝瑞製藥	27.72	-0.22	-0.79%

台灣期交所夜盤行情表

商品	月份	收盤	漲跌	漲跌幅	成交量	合約歷史高	合約歷史低
台指	03	19869	-45 ↓	0.23%	43370	20064	14451
	04	19888	-47 ↓	0.24%	5840	20056	17220
	-	-	-	-	-	-	-
小台指	03	19866	-48 ↓	0.24%	69207	20064	14447
	W4	19877	-42 ↓	0.21%	240	20037	19725
電子	03	1041.05	-3.05 ↓	0.29%	207	1060.75	862.65
	04	1041.1	-4.6 ↓	0.44%	30	1060	915
小電子	03	1040.6	-3.5 ↓	0.34%	926	1060.8	859
	04	1041.5	-4.2 ↓	0.40%	190	1060	952

台灣期交所夜盤行情表

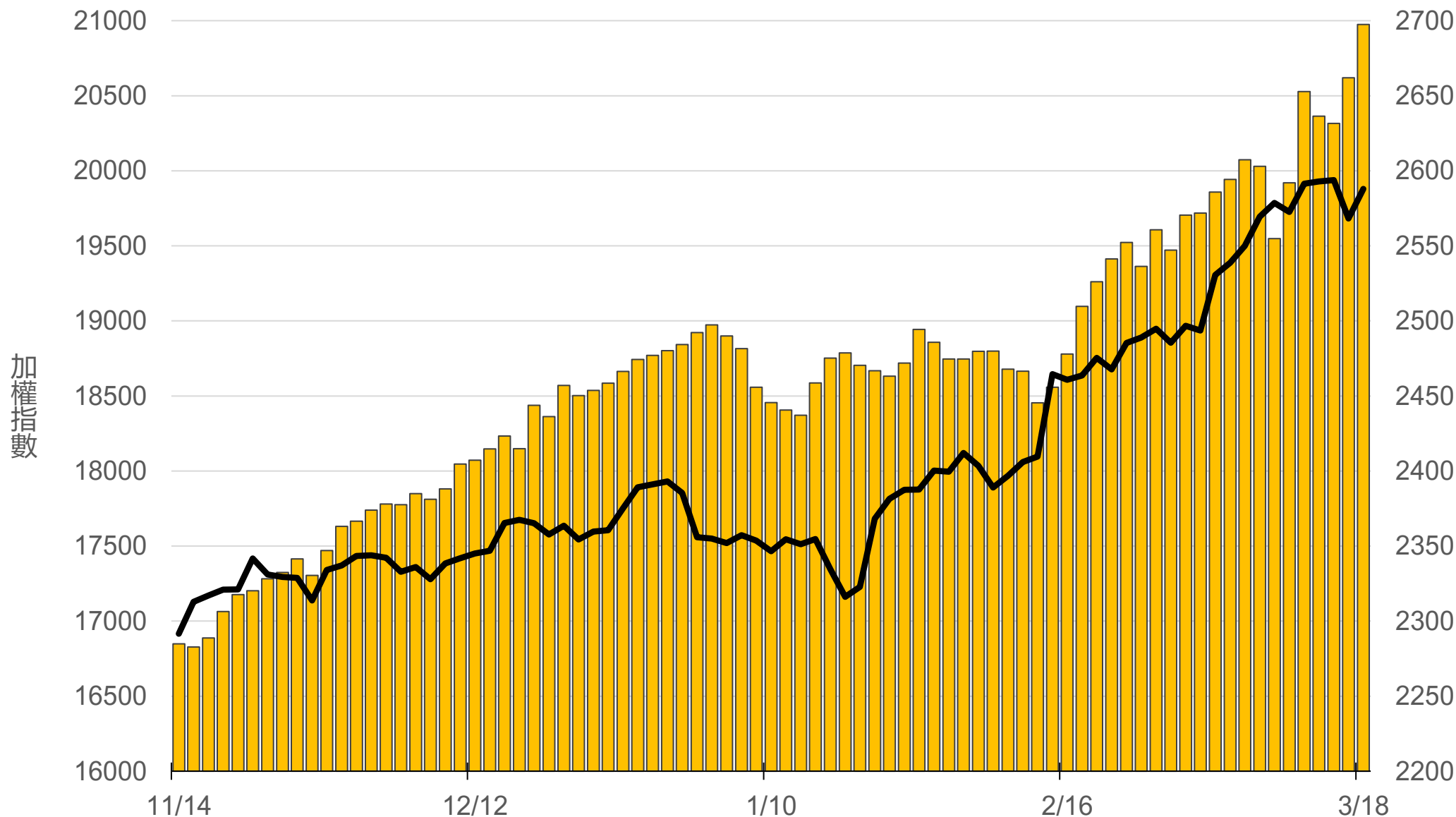
商品	月份	收盤	漲跌	漲跌幅	成交量	合約歷史高	合約歷史低	
道瓊	06	39189	0	-	0	638	39730	34554
	09	39683	+162	↑	0.41%	12	39683	38200
標普500	06	5214.5	+15.75	↑	0.30%	45	5256.75	4783
	09	5292.5	+38.25	↑	0.73%	5	5295.25	5247.5
那斯達克	06	18235	+70	↑	0.39%	4773	18688	14600
	09	18467	+98	↑	0.53%	47	18808	18300
黃金	04	-	-	-	-	-	2210	2012.9
	06	2193	+14.9	↑	0.68%	1	2216	2064
台幣黃金	04	8313.5	+31.5	↑	0.38%	29	8365	7595
	06	8354	+48.5	↑	0.58%	47	8401.5	7799
布蘭特	05	2748	+46	↑	1.70%	45	2748	2400
	06	2710.5	+26.5	↑	0.99%	230	2710.5	2520

台灣期交所夜盤行情表

商品	月份	收盤	漲跌	漲跌幅	成交量	合約歷史高	合約歷史低
歐元	03	1.0877	-0.0018 ↓	0.17%	1	1.1166	1.0533
	06	1.0942	+0.0012 ↑	0.11%	1	1.1202	1.079
日圓	03	149.28	+0.09 ↑	0.06%	18	150.33	138.6
	06	146.94	-0.16 ↓	0.11%	79	148.16	137.81
英鎊	03	-	-	-	-	-	-
	06	1.2725	-0.0013 ↓	0.13%	107	1.289	1.2601
澳幣	03	-	-	-	-	-	-
	06	-	-	-	-	-	-
大美人	03	-	-	-	-	-	-
	04	-	-	-	-	-	-
小美人	03	-	-	-	-	-	-
	04	-	-	-	-	-	-

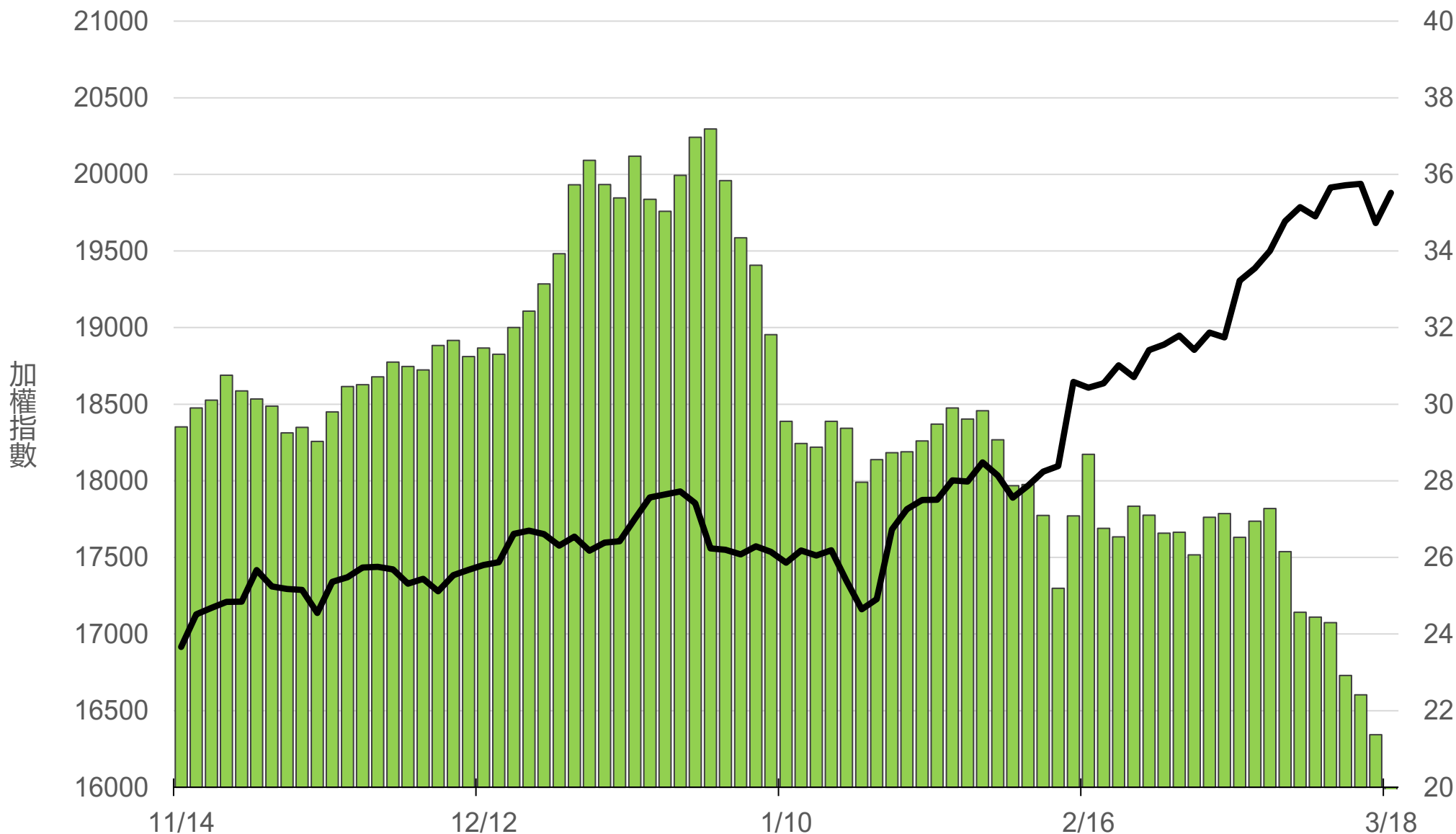
上市融資餘額(億元)

2697.5



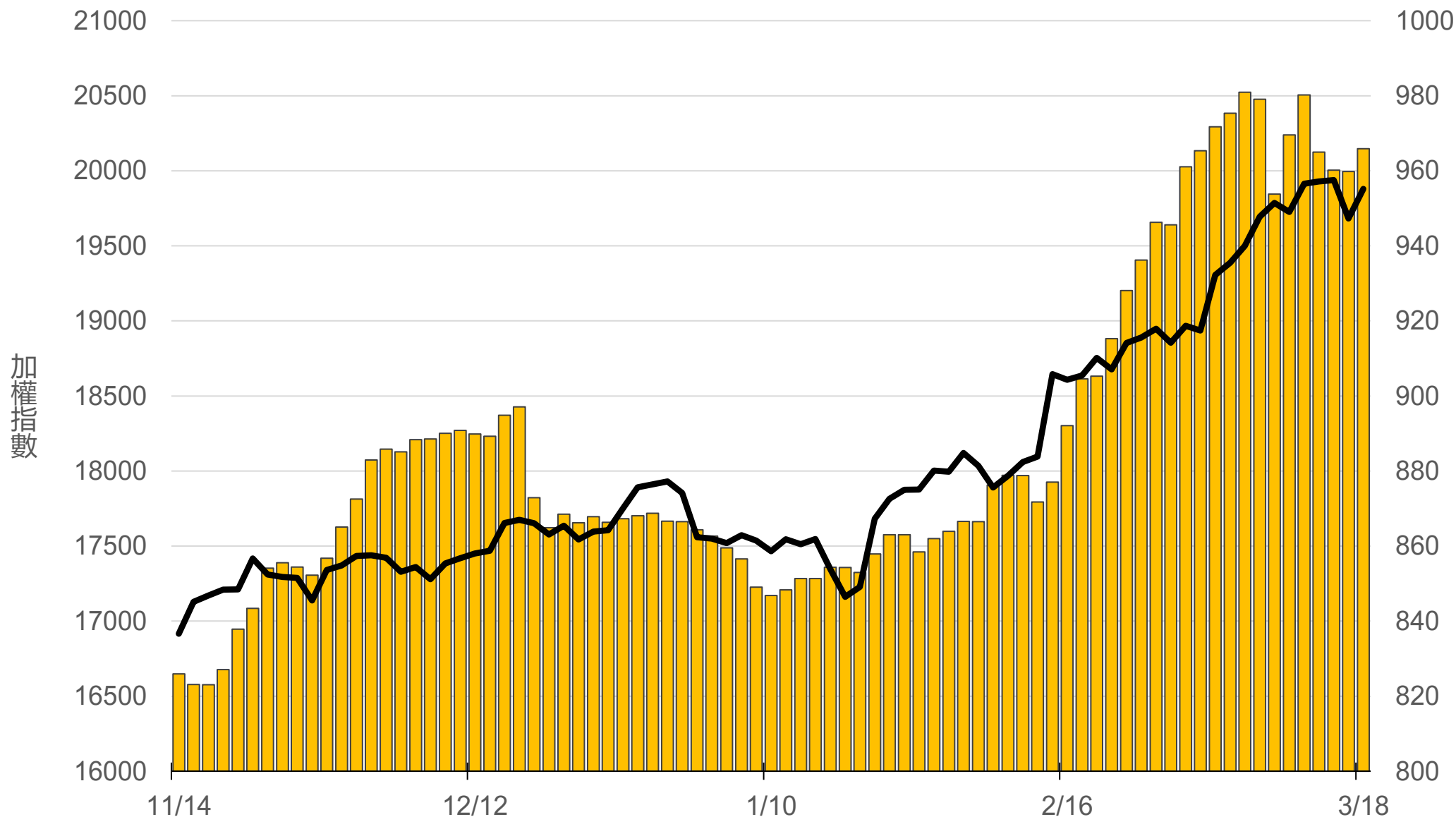
上市融券餘額(萬張)

19.6



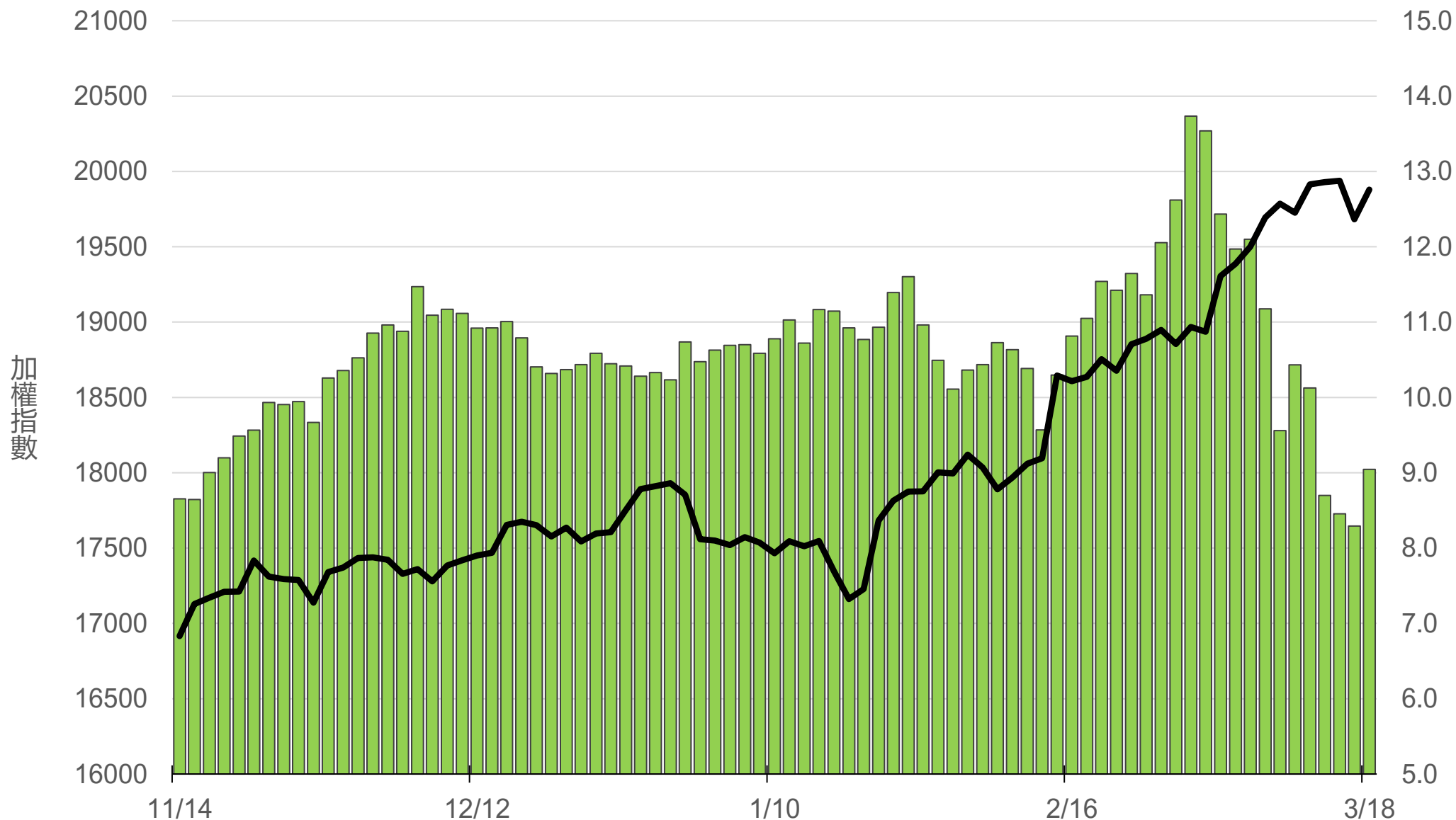
上櫃融資餘額(億元)

965.9



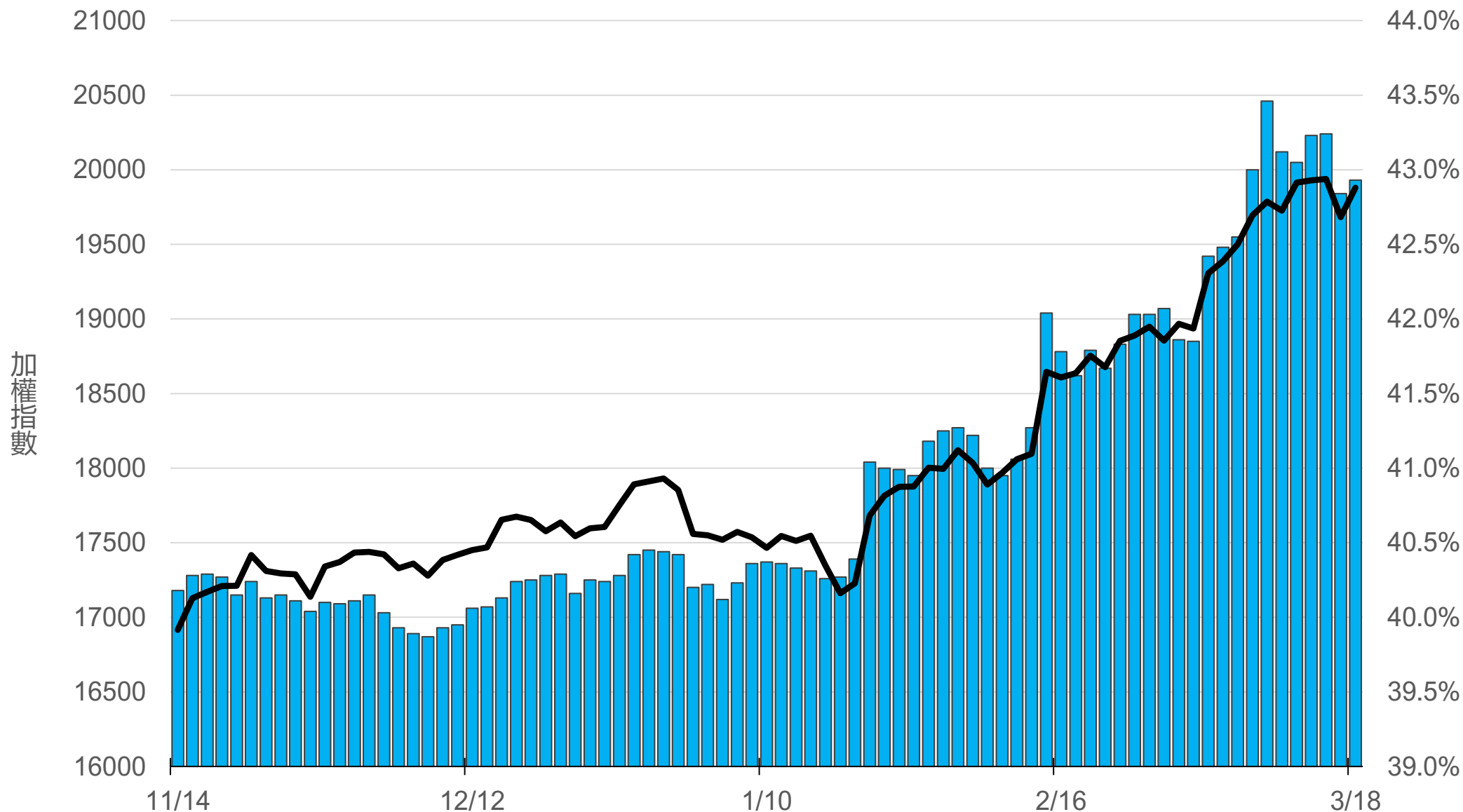
上櫃融券餘額(萬張)

9



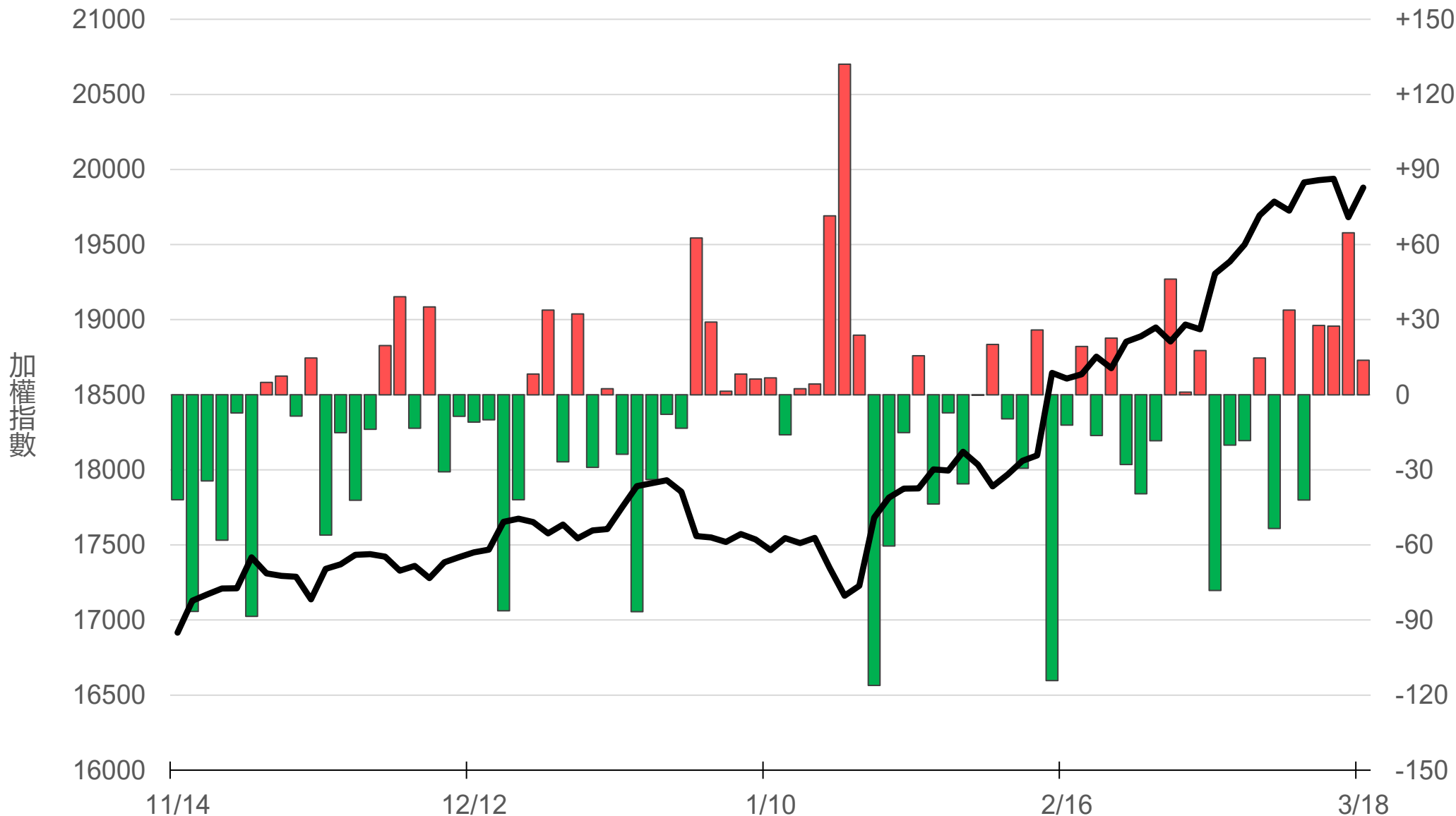
外資持股市值佔總市值%

42.93%



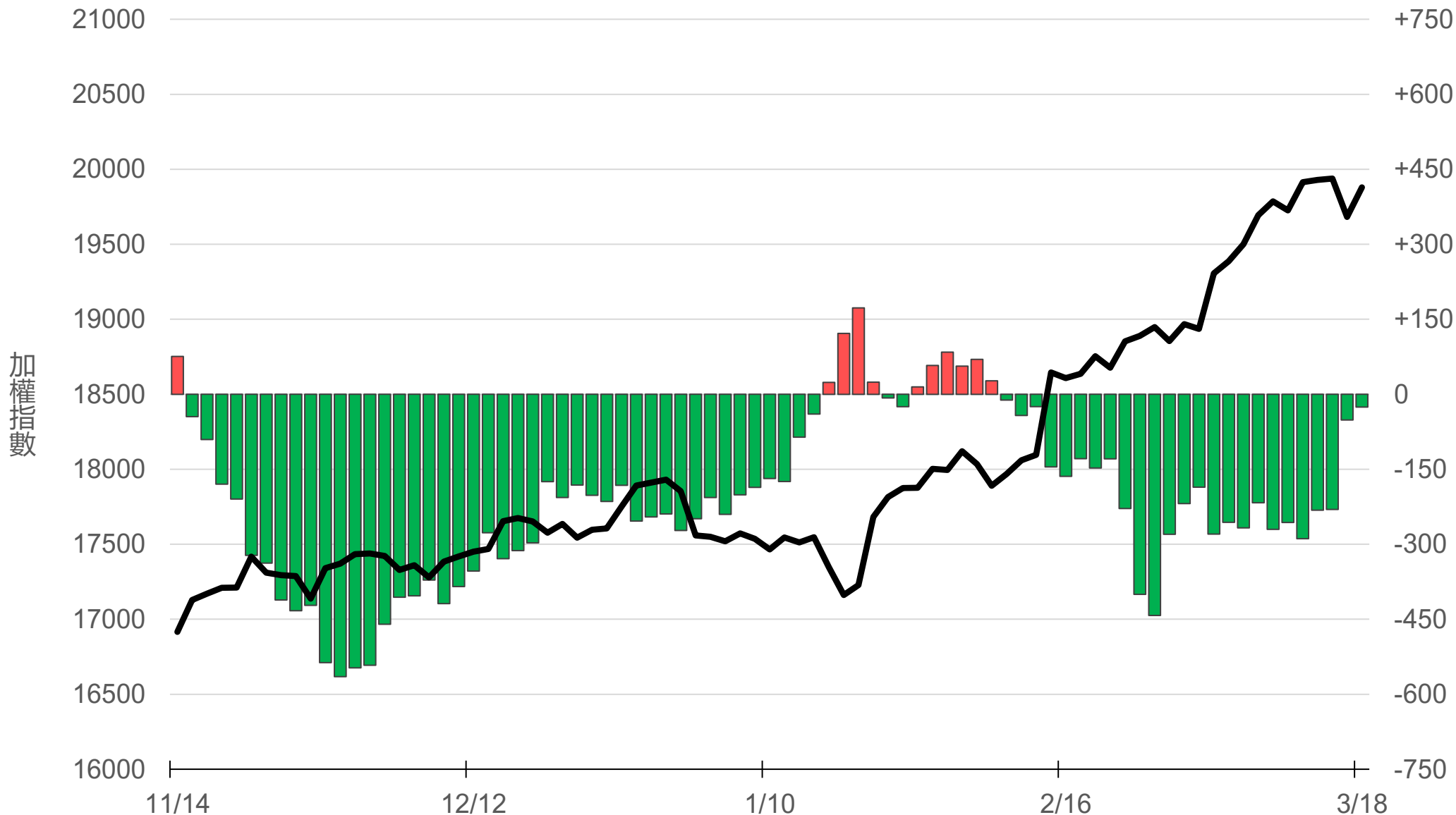
八大行庫買賣超(億元)

+13.73



八大近20日累計買賣超(億元)

-25.6




原型期貨ETF (單位: 張, 新台幣億元)

商品	收盤	漲跌	漲跌幅	成交量	金額	市值
元大黃金 (00635U)	25.65	-0.16 ↓	0.62%	645	0.17	7.6
元大石油 (00642U)	17.83	+0.11 ↑	0.62%	2375	0.42	27.1
元大白銀 (00738U)	23.23	-0.01 ↓	0.04%	594	0.14	12.6
元大美元指數 (00682U)	20.83	-0.03 ↓	0.14%	93	0.02	1.2
街口黃豆 (00693U)	24.25	+0.04 ↑	0.17%	243	0.06	6.1
街口銅 (00763U)	25.21	+0.04 ↑	0.16%	186	0.05	5.4

槓桿及反向型期貨ETF (單位：張，新台幣億元)

商品	收盤	漲跌	漲跌幅	成交量	金額	市值
元大黃金正2 (00708L)	29.23	-0.52 ↓	1.75%	639	0.19	8.4
元大黃金反1 (00674R)	11.53	+0.10 ↑	0.87%	745	0.09	4.8
元大石油反1 (00673R)	7.38	-0.03 ↓	0.40%	22728	1.68	56.2
元大日圓正2 (00706L)	6.98	-0.06 ↓	0.85%	29221	2.04	43.9
元大日圓反1 (00707R)	28.19	+0.29 ↑	1.04%	24	0.01	1.9
元大美元指數正2 (00683L)	22.16	0 -	0	145	0.03	5.1
元大美元指數反1 (00684R)	15.65	-0.02 ↓	0.13%	6	0.00	1.0
街口布蘭特正2 (00715L)	16.24	+0.19 ↑	1.18%	12855	2.08	51.1

台 指 期 晨 報



永豐期貨股份有限公司 | 台北市重慶南路一段2號8樓 | 02-2381-1799 | 111年金管期總字第007號 | 顧問事業部

本研究報告純屬研究性質僅供參考，不保證其完整性及精確性，報告內容具時效性，邇後若有變更，本公司將不做預告或主動更新。交易人決策時應衡量自身需求與交易風險，並就交易結果自行負責，本公司恕不負任何法律責任，亦不作任何保證。未經授權，禁止任何形式抄襲、引用或轉載。