



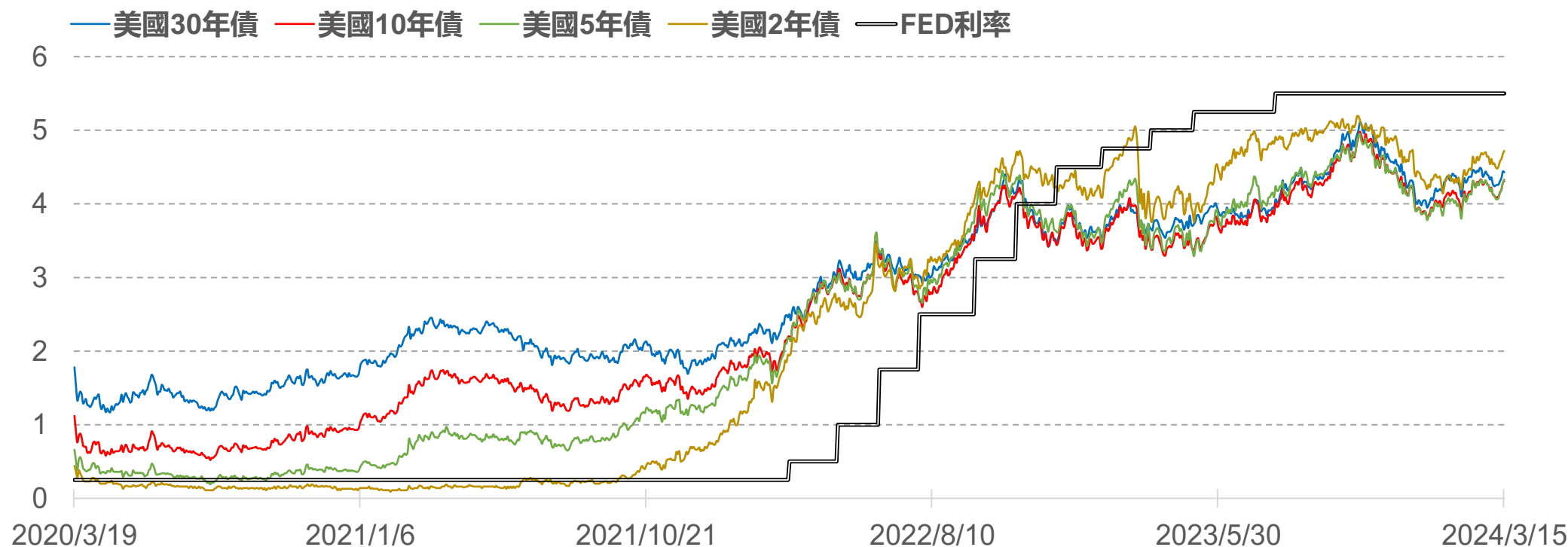
CME

FedWatch 升降息機率

2024年3月18日 永豐期貨顧問事業部編制

美債殖利率表現

標的	收盤	變動	變動%	近一週	近一月	近一季	52週高	52週低
30年	4.43	-0.01	-0.23%	+3.99%	+0.23%	+10.75%	5.11	3.54
10年	4.31	+0.02	+0.47%	+5.38%	+1.65%	+10.23%	4.98	3.30
5年	4.33	+0.04	+0.93%	+6.65%	+2.61%	+10.74%	4.95	3.29
2年	4.72	+0.04	+0.85%	+5.36%	+3.51%	+6.31%	5.19	3.75



歐債殖利率表現

標的	收盤	變動	變動%	近一週	近一月	近一季	52週高	52週低
30年	2.573	+0.007	+0.27%	+5.80%	+2.22%	+16.37%	3.192	2.101
10年	2.438	+0.015	+0.62%	+7.50%	+3.66%	+21.11%	2.968	1.899
5年	2.465	+0.020	+0.82%	+8.21%	+5.93%	+23.56%	2.916	1.860
2年	2.909	+0.022	+0.76%	+6.23%	+5.33%	+16.46%	3.364	2.334

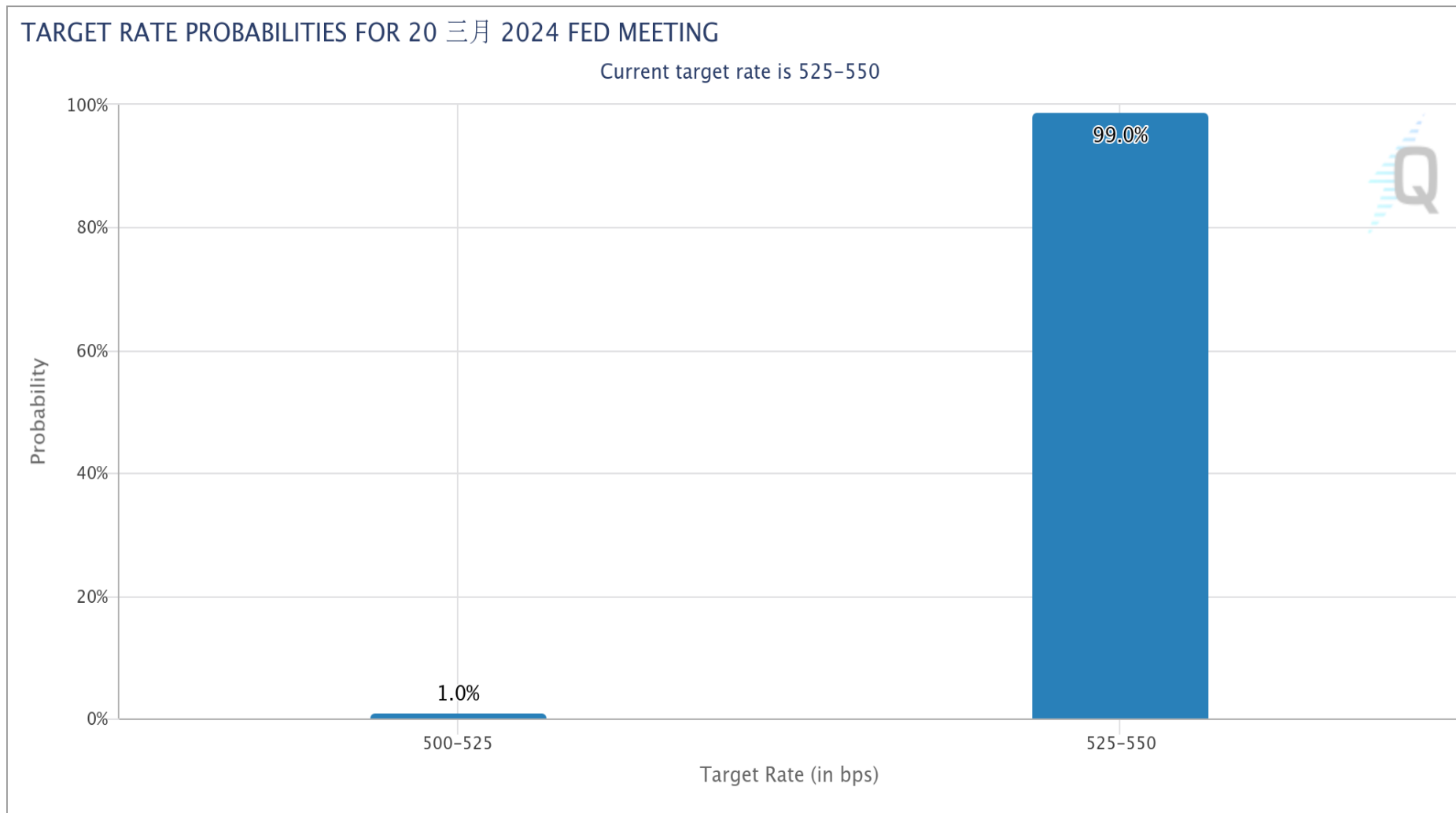


FedWatch升降息機率(%)

利率區間	2.50	2.75	3.00	3.25	3.50	3.75	4.00	4.25	4.50	4.75	5.00	5.25	5.50
會議日期	2.75	3.00	3.25	3.50	3.75	4.00	4.25	4.50	4.75	5.00	5.25	5.50	5.75
2024/03/20											1	99	
2024/05/01										0.1	6.1	93.8	
2024/06/12										3.3	52.9	43.8	
2024/07/31									1.5	25.3	48.9	24.3	
2024/09/18								1.1	18.9	42.5	30.9	6.6	
2024/11/07							0.5	9.3	29.8	37.2	19.7	3.5	
2024/12/18						0.3	6.1	22.4	34.5	26	9.3	1.3	
2025/01/29					0.2	3.2	14.2	28.5	30.3	17.7	5.3	0.6	
2025/03/12					1.6	8.5	21	29.3	24.3	11.8	3.1	0.3	
備註	1. 2022年3月至2023年7月累計升息11次共21碼 利率區間由0-0.25% ➔ 5.25-5.50% 2. 2023年9月起已連續四次會議維持利率不變											目前 利率	

FOMC會議日期：3月20日 (台北時間3月21日凌晨2點)

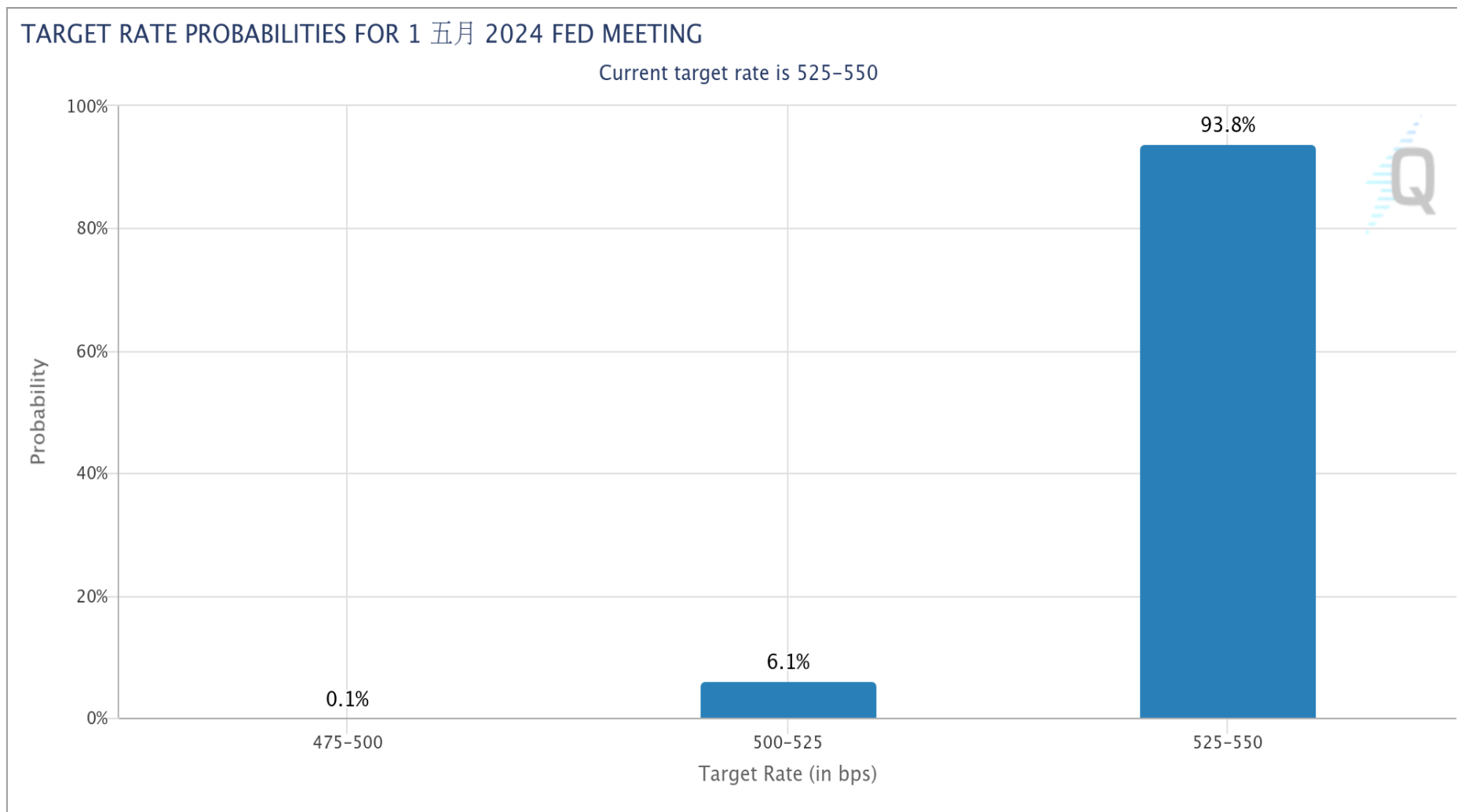
FedWatch降息機率： 維持不變 99.0% 降息1碼 1.0% 降息2碼 -



數據與圖表來源：芝商所FedWatch工具

FOMC會議日期：5月1日 (台北時間5月2日凌晨2點)

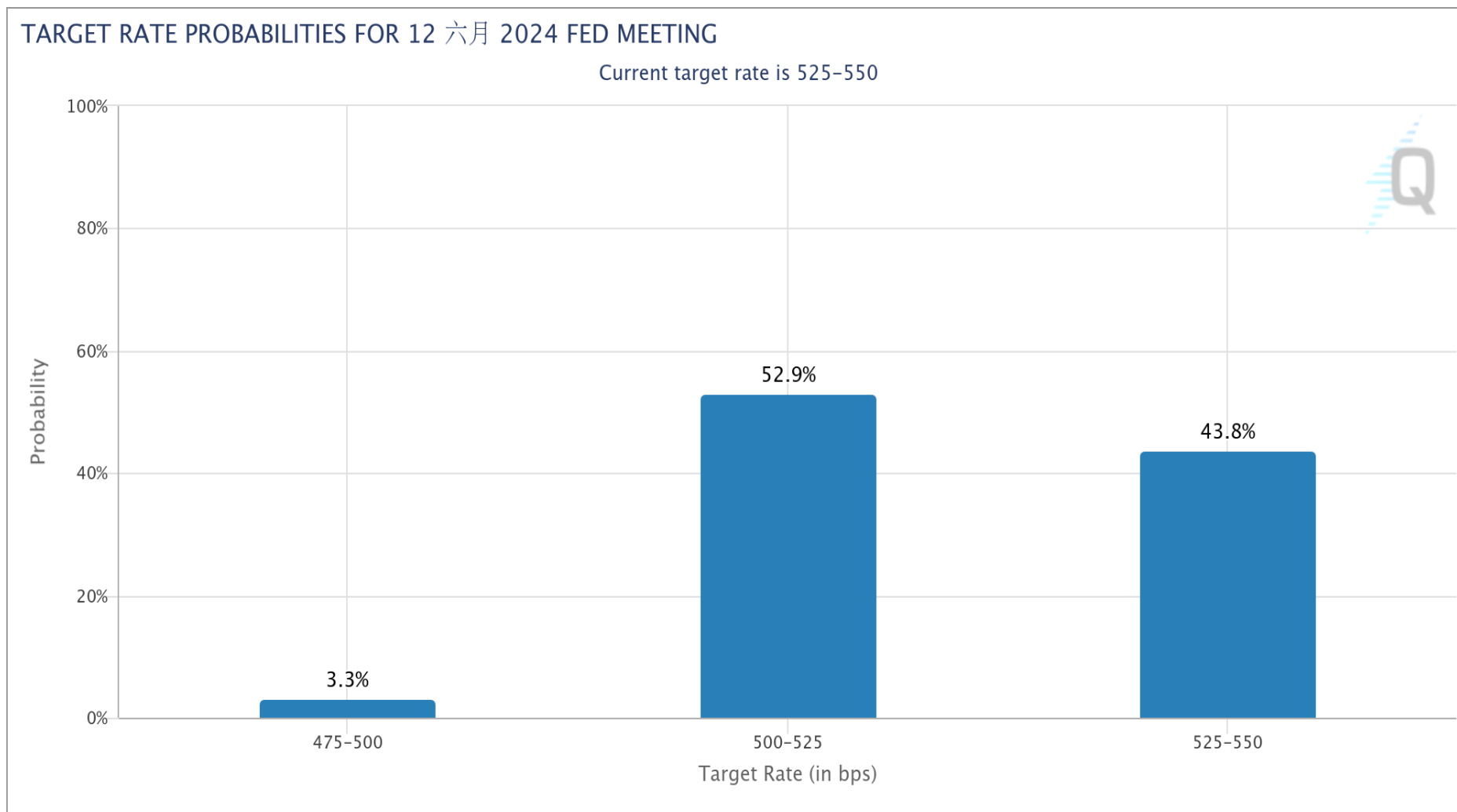
FedWatch降息機率：**維持不變** 93.8% **降息1碼** 6.1% **降息2碼** 0.1%



數據與圖表來源：芝商所FedWatch工具

FOMC會議日期：6月12日 (台北時間6月13日凌晨2點)

FedWatch降息機率：**維持不變** 43.8% **降息1碼** 52.9% **降息2碼** 3.3%



數據與圖表來源：芝商所FedWatch工具

敬語

本研究報告純屬研究性質僅供參考，不保證其完整性及精確性，報告內容具時效性，邇後若有變更，本公司將不做預告或主動更新。交易人應審慎考量本身之需求及交易可能衍生之風險，並就交易結果自行負責，本公司恕不負任何法律責任，亦不作任何保證。未經本公司授權，禁止以任何形式複製、轉載或節錄。

永豐期貨股份有限公司 | 台北市重慶南路一段2號8樓 | 02-2381-1799 | 111年金管期總字第007號 | 顧問事業部