



SGX

TSR20橡膠日報

2024年3月18日 永豐期貨顧問事業部編制

TSR20橡膠期貨收盤行情表

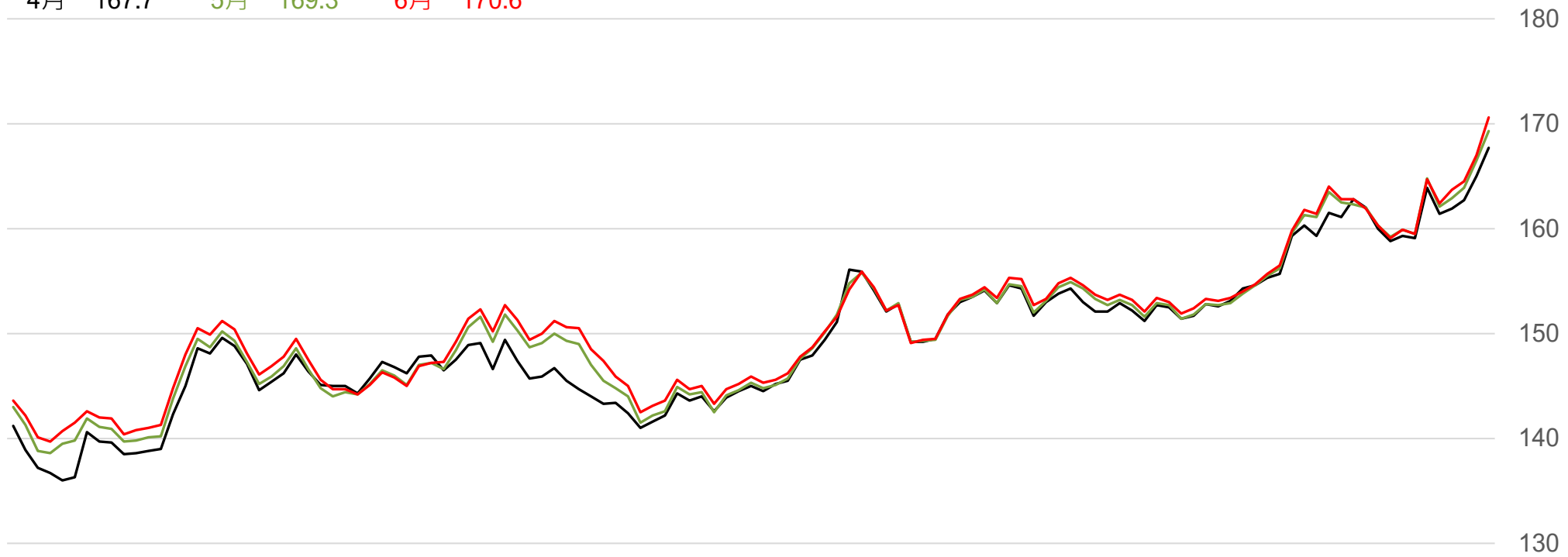
月份	結算	變動	變動%	交易量	OI	OI增減	跨月	價差	變動
04	167.7	+2.7 ▲	1.64%	1274	4285	-323	04/05	+1.6	+0.1
05	169.3	+2.8 ▲	1.68%	6637	22857	-1733	05/06	+1.3	+0.8
06	170.6	+3.6 ▲	2.16%	9155	23991	+2564	06/07	+0.1	0
07	170.7	+3.6 ▲	2.15%	3826	14087	+411	07/08	+0.3	+0.1
08	171.0	+3.7 ▲	2.21%	2235	6539	+515	08/09	0	0
09	171.0	+3.7 ▲	2.21%	1921	3629	+605	09/10	+0.3	+0.2
10	171.3	+3.9 ▲	2.33%	1226	1918	+454	10/11	+0.2	-0.2
11	171.5	+3.7 ▲	2.21%	116	1695	+4	11/12	+0.2	-0.1
12	171.7	+3.6 ▲	2.14%	413	618	+61	12/01	+0.2	0
01	171.9	+3.6 ▲	2.14%	12	115	-5	01/02	+0.3	-0.2
02	172.2	+3.4 ▲	2.01%	5	61	+4	02/03	+0.5	+0.1
03	172.7	+3.5 ▲	2.07%	1	4	0	跨月價差 = 遠月 - 近月		

橡膠期貨最熱絡月份(第3個月)日K連續圖

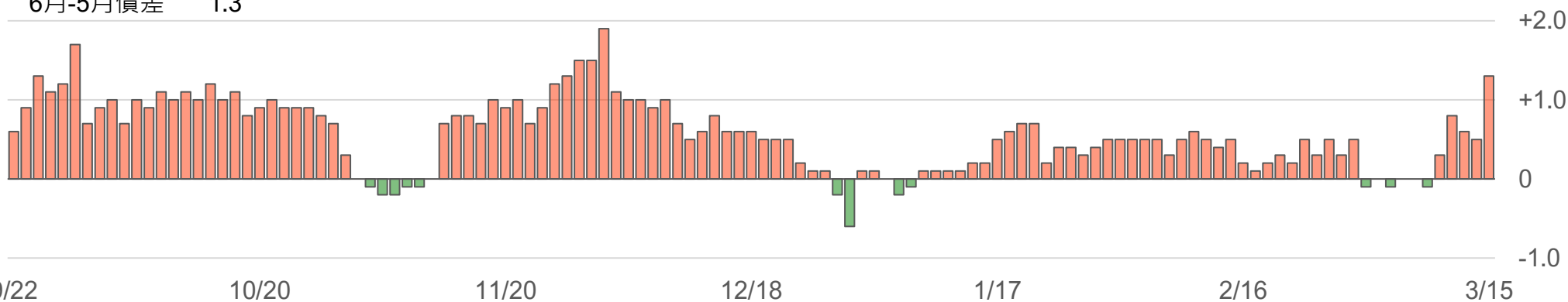


橡膠期貨近3個月價格走勢圖

4月 167.7 5月 169.3 6月 170.6

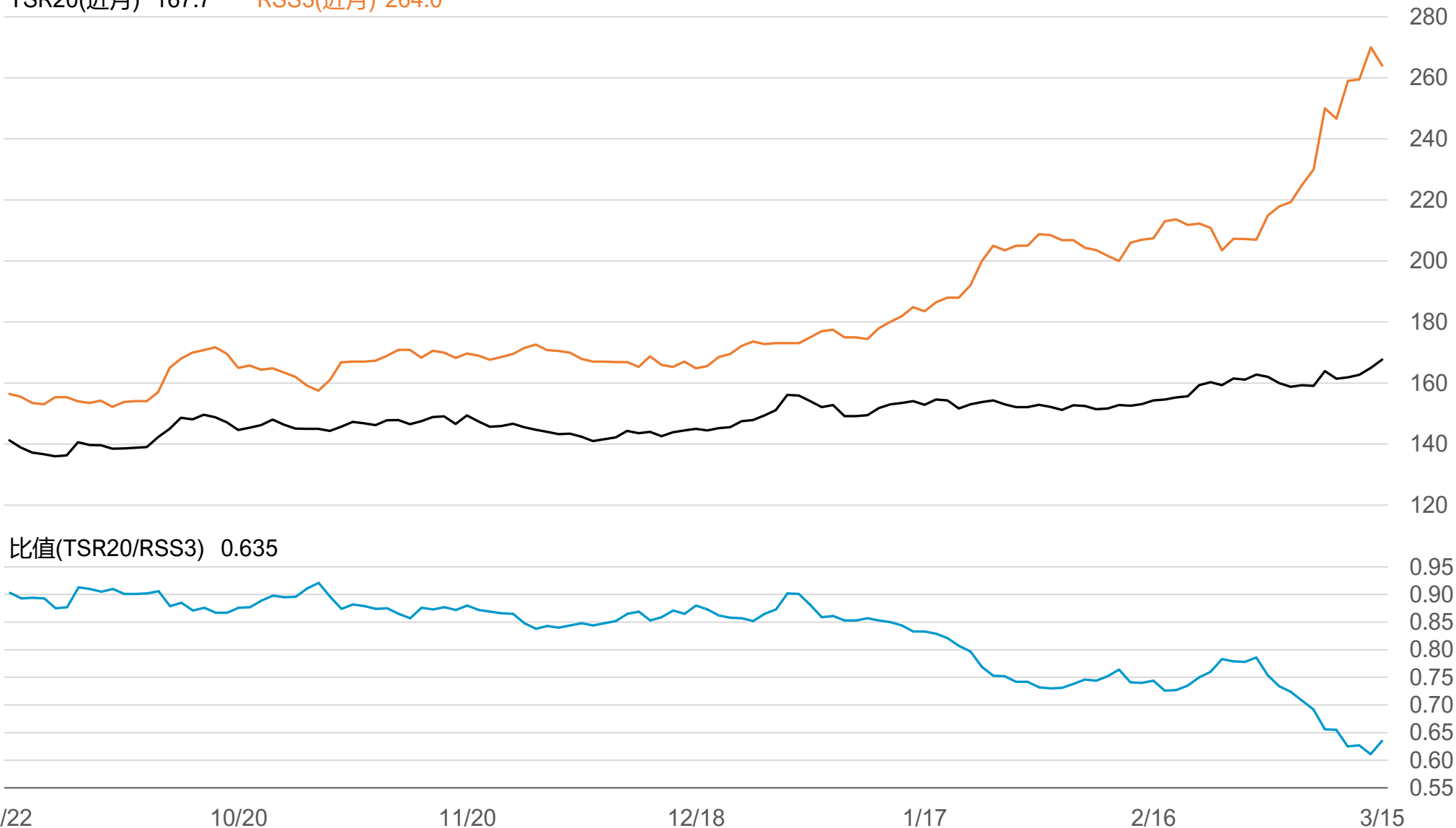


6月-5月價差 1.3



SGX TSR20/RSS3比值走勢圖

TSR20(近月) 167.7 RSS3(近月) 264.0



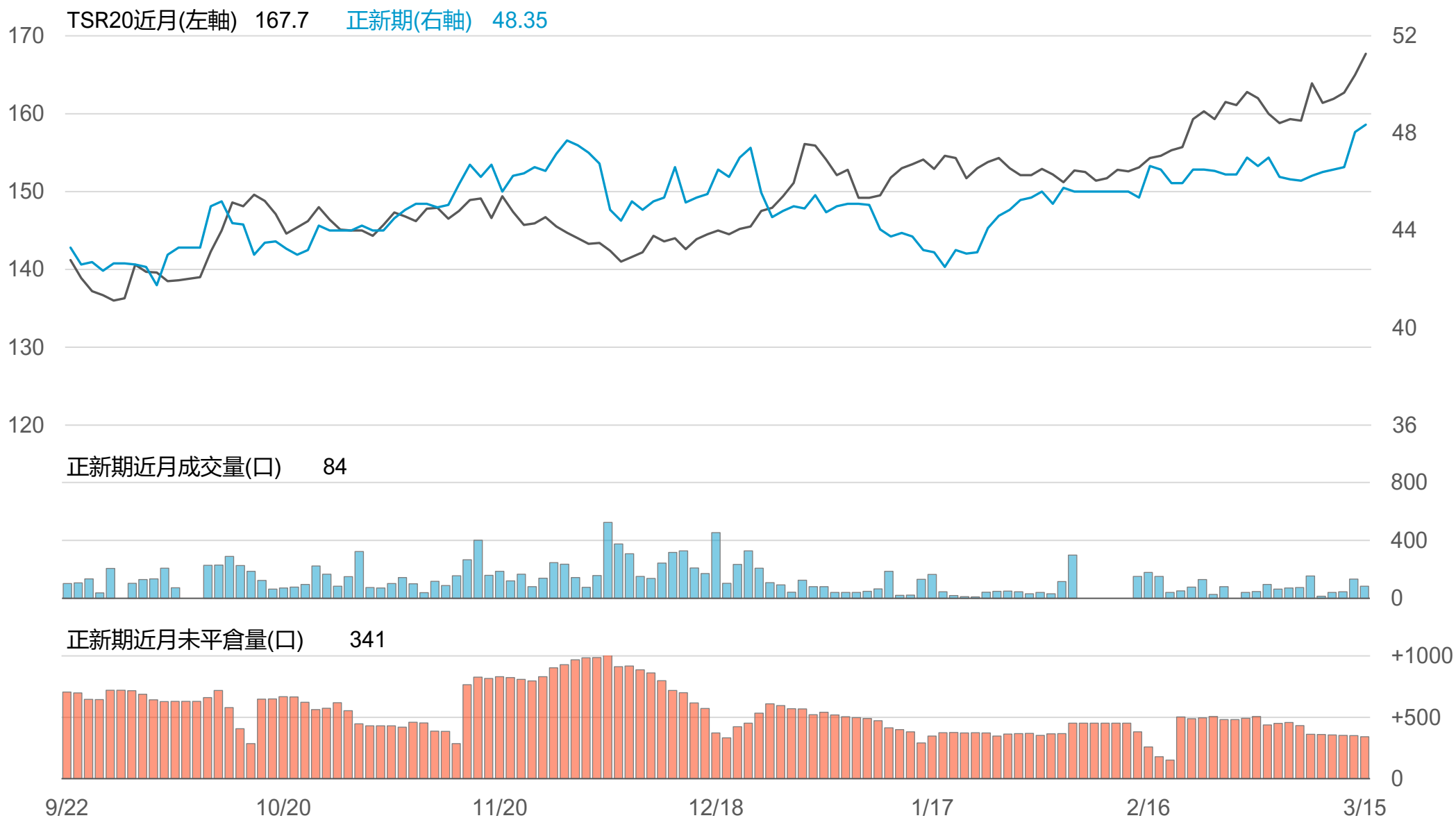
橡膠個股期收盤行情 - 正新(2105)

代碼	月份	收盤	變動	變動%	成交量(口)	OI(口)	增減(口)
FK	03	48.35	+0.30 ▲	0.62%	84	341	-10
FK	04	48.1	+0.05 ▲	0.10%	35	263	+31

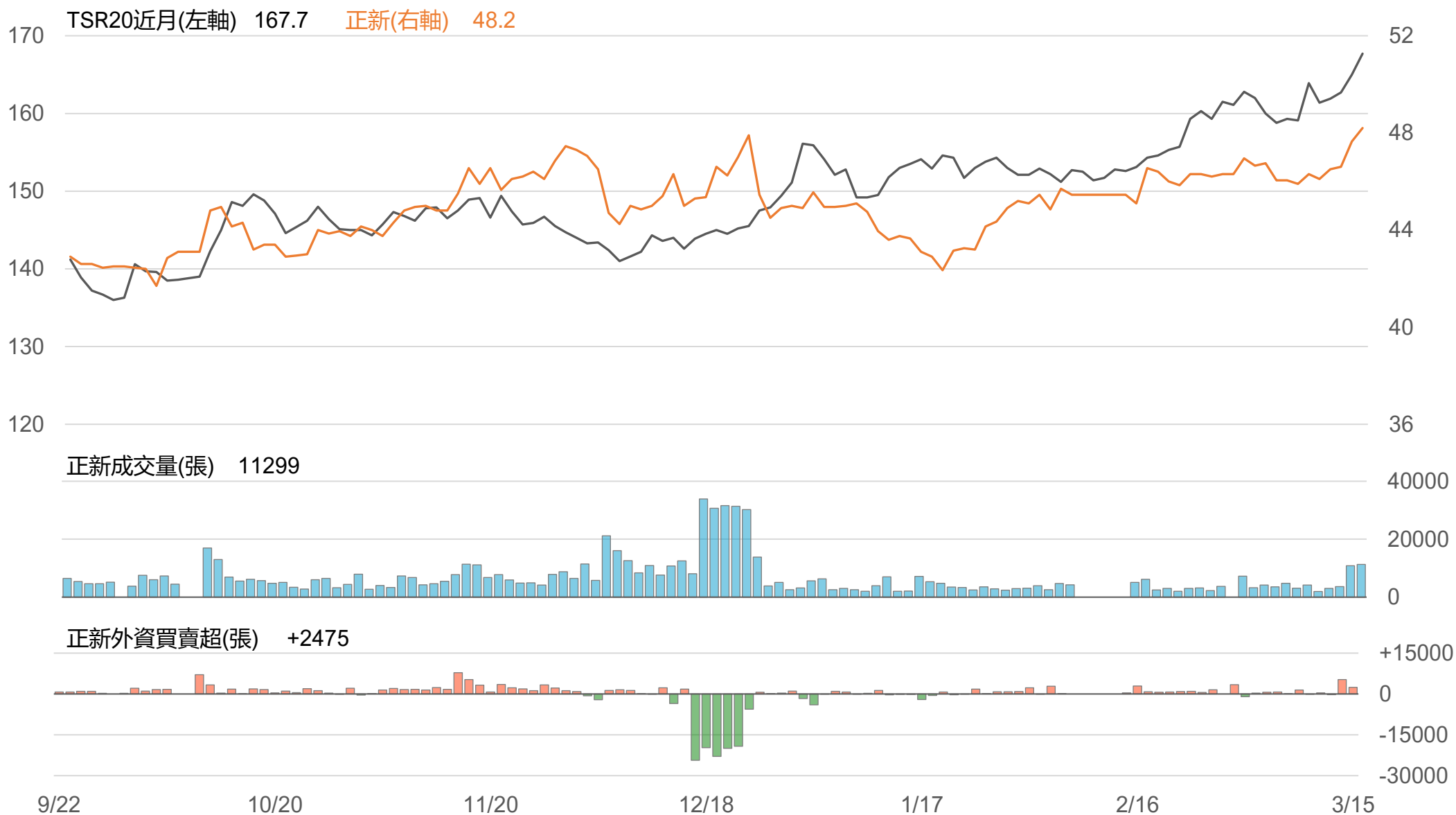
橡膠類股收盤行情

代號	公司	收盤	變動	變動%	成交量(張)	外資買賣超	
						連續(日)	累計(張)
2105	正新	48.2	+0.55 ▲	1.15%	11299	連2買	+7762
2101	南港	38.85	-0.45 ▼	1.15%	2354	連13賣	-7160
2102	泰豐	18.3	-0.15 ▼	0.81%	157	連1賣	-59
2106	建大	30.75	-0.10 ▼	0.32%	582	連1賣	-78
2109	華豐	16.45	-0.40 ▼	2.37%	1653	連2賣	-362

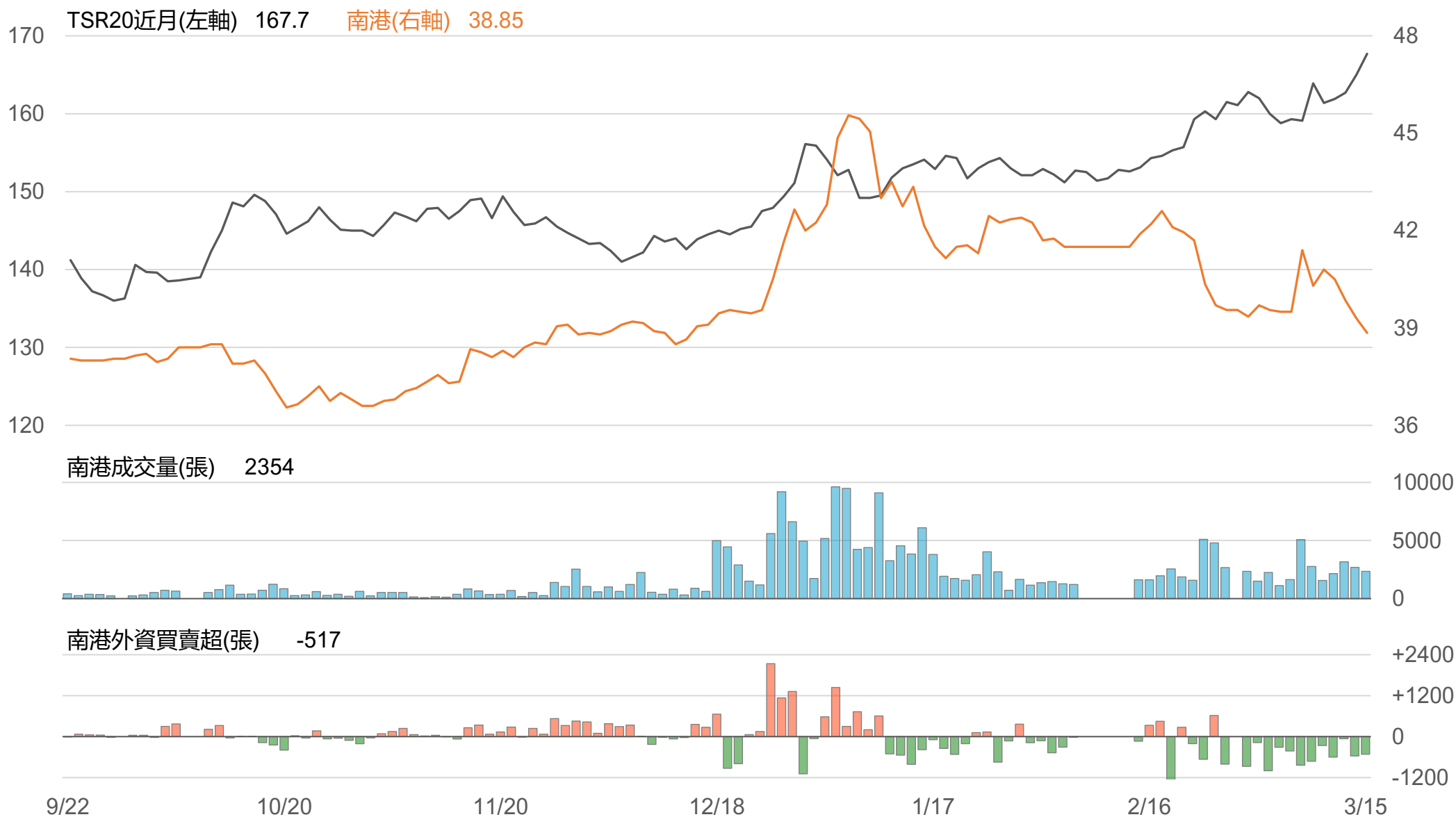
TSR20 / 正新期(FK)



TSR20 / 正新(2105)



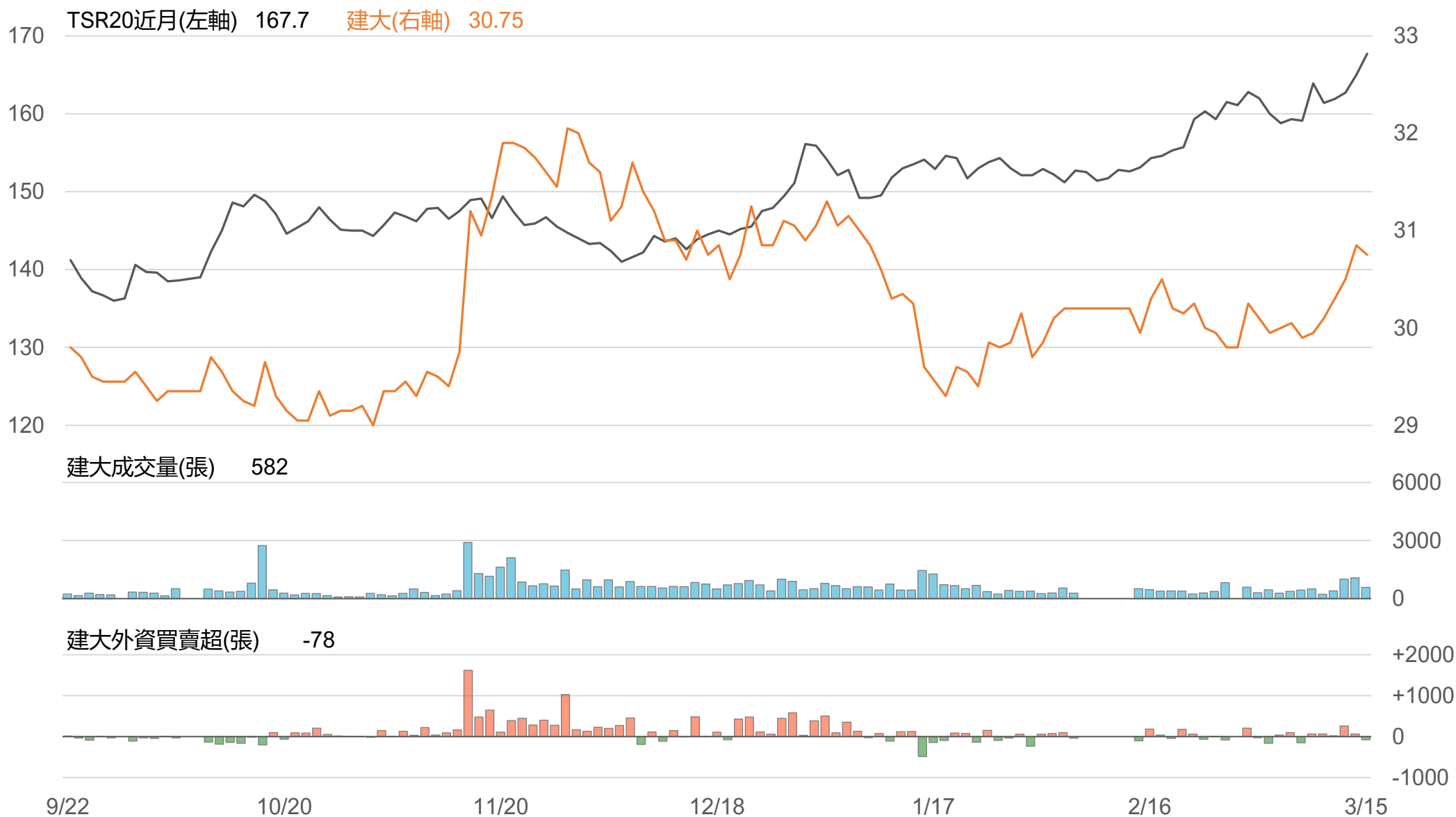
TSR20 / 南港(2101)



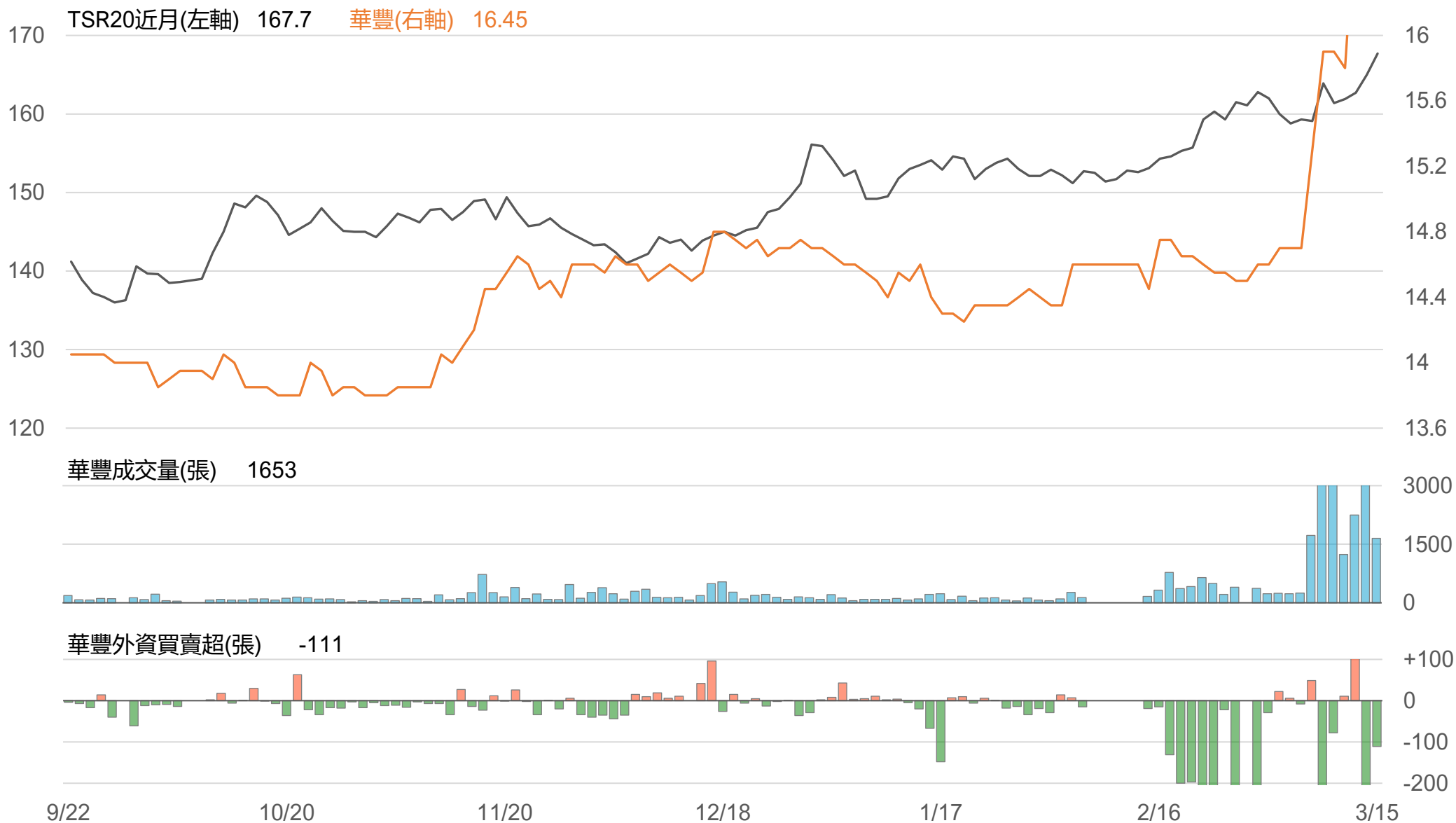
TSR20 / 泰豐(2102)



TSR20 / 建大(2106)



TSR20 / 華豐(2109)



敬語

本研究報告純屬研究性質僅供參考，不保證其完整性及精確性，報告內容具時效性，邇後若有變更，本公司將不做預告或主動更新。交易人應審慎考量本身之需求及交易可能衍生之風險，並就交易結果自行負責，本公司恕不負任何法律責任，亦不作任何保證。未經本公司授權，禁止以任何形式複製、轉載或節錄。

永豐期貨股份有限公司 | 台北市重慶南路一段2號8樓 | 02-2381-1799 | 111年金管期總字第007號 | 顧問事業部