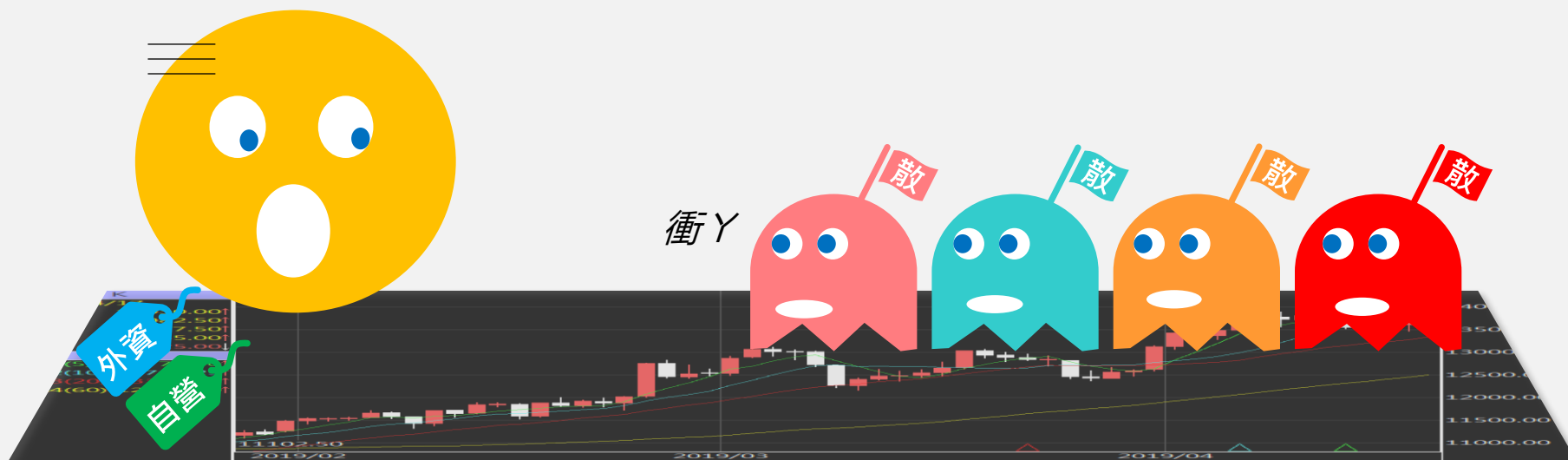


台指期晨報

永豐期貨顧問事業部編製



夜盤期權籌碼 (單日交易淨部位, 單位: 口/億元)

	大台 (口數)	小台 (口數)	大台 +小台/4	Call (口數)	Put (口數)	Call (金額)	Put (金額)
外資	+1536	+2017	+2040.25	-66	+11	+0.003	+0.008
投信	-144	0	-144	0	0	0	0
自營	-426	-560	-566	+4488	-4531	+0.037	-0.164
合計	+966	+1457	+1330.3	+4422	-4520	+0.040	-0.157

歐美收盤行情表

標的	收盤	漲跌	漲跌幅	今年以來	0% (52週低)	↔	100% (52週高)
道瓊指數	38714.77	-190.89	-0.49%	+2.7%			93%
標普五百	5117.09	-33.39	-0.65%	+7.3%			95%
那斯達克	15973.17	-155.36	-0.96%	+6.4%			91%
費城半導	4757.71	-25.94	-0.54%	+13.9%			80%
羅素2000	2039.32	+8.14	+0.40%	+0.6%			84%
美元指數	103.43	+0.07	+0.07%	+2.1%	50%		
VIX指數	14.41	+0.01	+0.07%	+15.7%	15%		
時報金融	7727.42	-15.73	-0.20%	-0.1%			71%
法國CAC	8164.35	+2.93	+0.04%	+8.2%			96%
德國DAX	17936.65	-5.39	-0.03%	+7.1%			97%

亞洲收盤行情表

標的	收盤	漲跌	漲跌幅	今年以來	0% (52週低)	↔	100% (52週高)
加權指數	19682.5	-255.42	-1.28%	+9.8%			91%
日經指數	38707.64	-99.74	-0.26%	+15.7%			87%
韓國指數	2666.84	-51.92	-1.91%	+0.4%			88%
上證指數	3054.6359	+16.40	+0.54%	+2.7%			54%
恆生指數	16720.89	-240.77	-1.42%	-1.9%	32%		
海峽指數	3172.96	-13.44	-0.42%	-2.1%	37%		
印度指數	22023.35	-123.30	-0.56%	+1.3%			91%
印尼指數	7328.05	-105.26	-1.42%	+0.8%			86%
泰國指數	1386.04	-8.89	-0.64%	-2.1%	13%		
越南指數	1263.78	-0.48	-0.04%	+11.8%			95%

重要美股表現

標的	收盤	漲跌	漲跌幅	標的	收盤	漲跌	漲跌幅
蘋果	172.62	-0.38	-0.22%	高通	167.2	-1.25	-0.74%
亞馬遜	174.42	-4.33	-2.42%	美光	93.25	+1.82	+1.99%
谷歌	141.18	-1.92	-1.34%	特斯拉	163.57	+1.07	+0.66%
臉書	484.1	-7.73	-1.57%	美孚石油	111.27	-0.20	-0.18%
奈飛	605.88	-7.13	-1.16%	太陽能源	2.83	+0.16	+5.99%
微軟	416.42	-8.80	-2.07%	沃爾瑪	60.68	-0.34	-0.56%
英特爾	42.64	-0.11	-0.26%	家得寶	373.23	-2.04	-0.54%
台積電A	136.98	-2.64	-1.89%	耐吉	99.64	-0.62	-0.62%
輝達	878.365	-1.08	-0.12%	摩根大通	190.3	+2.33	+1.24%
德州儀器	172.52	+1.38	+0.81%	輝瑞製藥	27.94	-0.19	-0.68%

台灣期交所夜盤行情表

商品	月份	收盤	漲跌	漲跌幅	成交量	合約歷史高	合約歷史低
台指	03	19754	+26 ↑	0.13%	46939	20064	14451
	04	19769	+21 ↑	0.11%	3175	20056	17220
	-	-	-	-	-	-	-
小台指	03	19754	+26 ↑	0.13%	85177	20064	14447
	W4	19760	+23 ↑	0.12%	282	20037	19725
電子	03	1031.6	+0.75 ↑	0.07%	200	1060.75	862.65
	04	1033.5	+1.85 ↑	0.18%	38	1060	915
小電子	03	1031	+0.15 ↑	0.01%	836	1060.8	859
	04	1032	+0.35 ↑	0.03%	107	1060	952

台灣期交所夜盤行情表

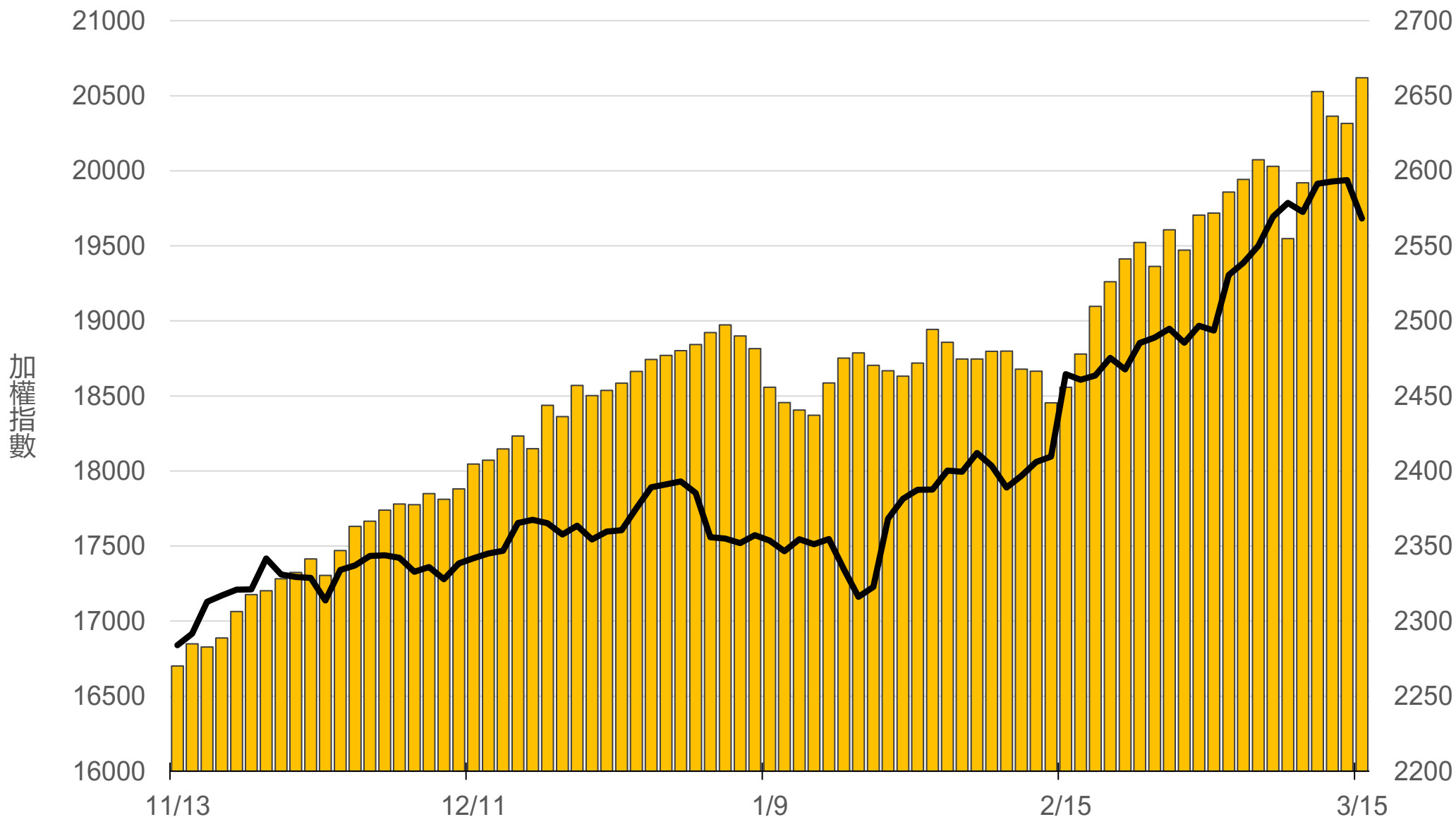
商品	月份	收盤	漲跌	漲跌幅	成交量	合約歷史高	合約歷史低
道瓊	03	38875	-4 ↓	0.01%	75	39324	32800
	06	39094	-170 ↓	0.43%	824	39730	34554
標普500	03	5161	+10 ↑	0.19%	6	5192.75	4180
	06	5180	-35.25 ↓	0.68%	113	5256.75	4783
那斯達克	03	17900	-69 ↓	0.38%	321	18437	12575
	06	18061	-148 ↓	0.81%	3310	18688	14600
黃金	04	2173	-7.4 ↓	0.34%	2	2210	2012.9
	06	2198.4	+3.6 ↑	0.16%	1	2216	2064
台幣黃金	04	8320.5	-36.5 ↓	0.44%	47	8365	7595
	06	8357.5	-32.5 ↓	0.39%	42	8401.5	7799
布蘭特	05	2702.5	+0.5 ↑	0.02%	16	2725	2400
	06	2676.5	+1.5 ↑	0.06%	69	2679	2520

台灣期交所夜盤行情表

商品	月份	收盤	漲跌	漲跌幅	成交量	合約歷史高	合約歷史低	
歐元	03	-	-	-	-	-	-	
	06	1.093	+0.0001	↑	0.01%	6	1.1202	1.079
日圓	03	149.07	+0.45	↑	0.30%	82	150.33	138.6
	06	146.85	+0.35	↑	0.24%	72	148.16	137.81
英鎊	03	-	-	-	-	-	-	
	06	1.2762	+0.0020	↑	0.20%	2	1.289	1.2601
澳幣	03	-	-	-	-	-	-	
	06	-	-	-	-	-	-	
大美人	03	-	-	-	-	-	-	
	04	-	-	-	-	-	-	
小美人	03	-	-	-	-	-	-	
	04	7.184	-0.0055	↓	0.08%	2	7.1941	7.1697

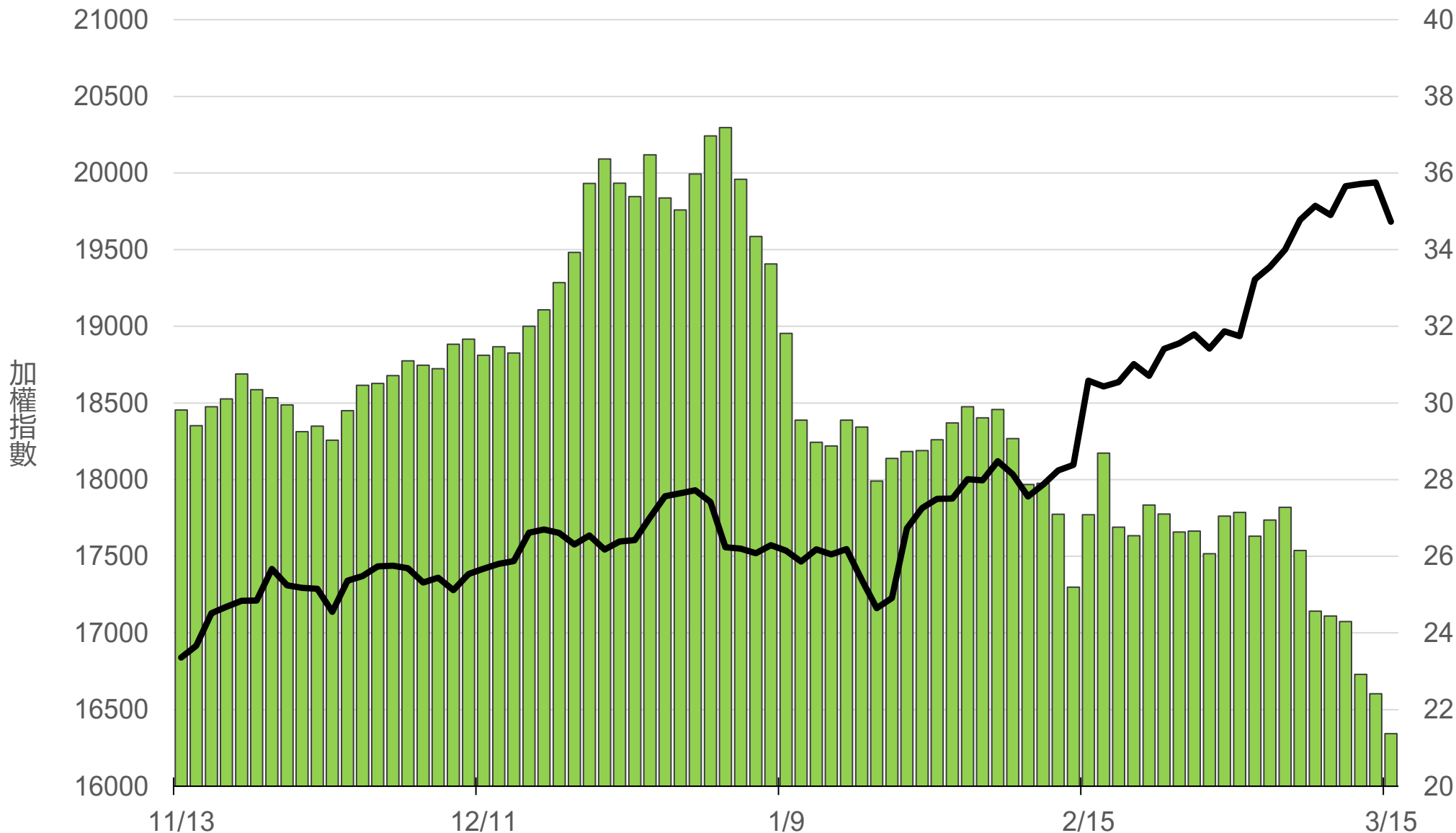
上市融資餘額(億元)

2662



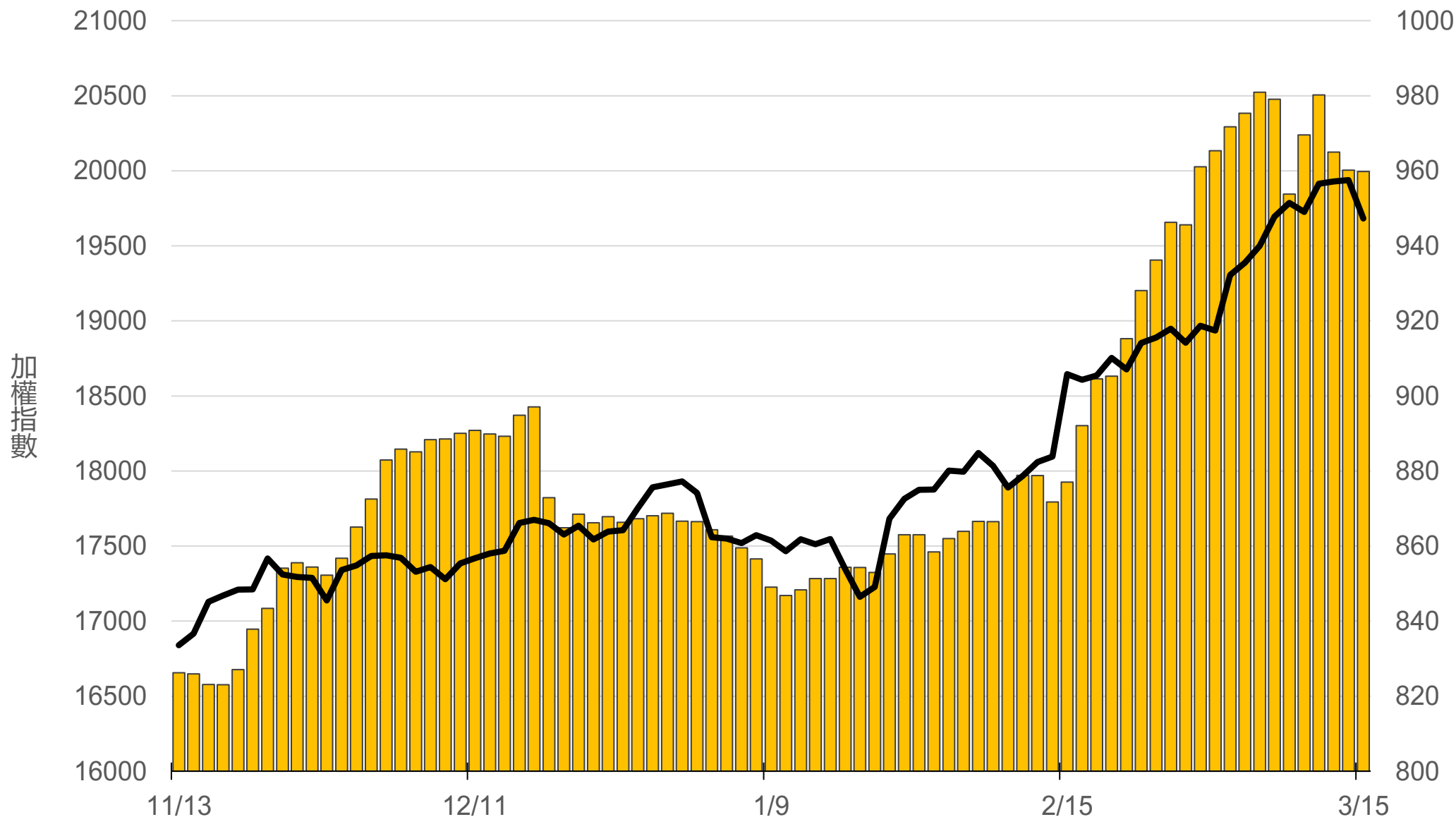
上市融券餘額(萬張)

21.4



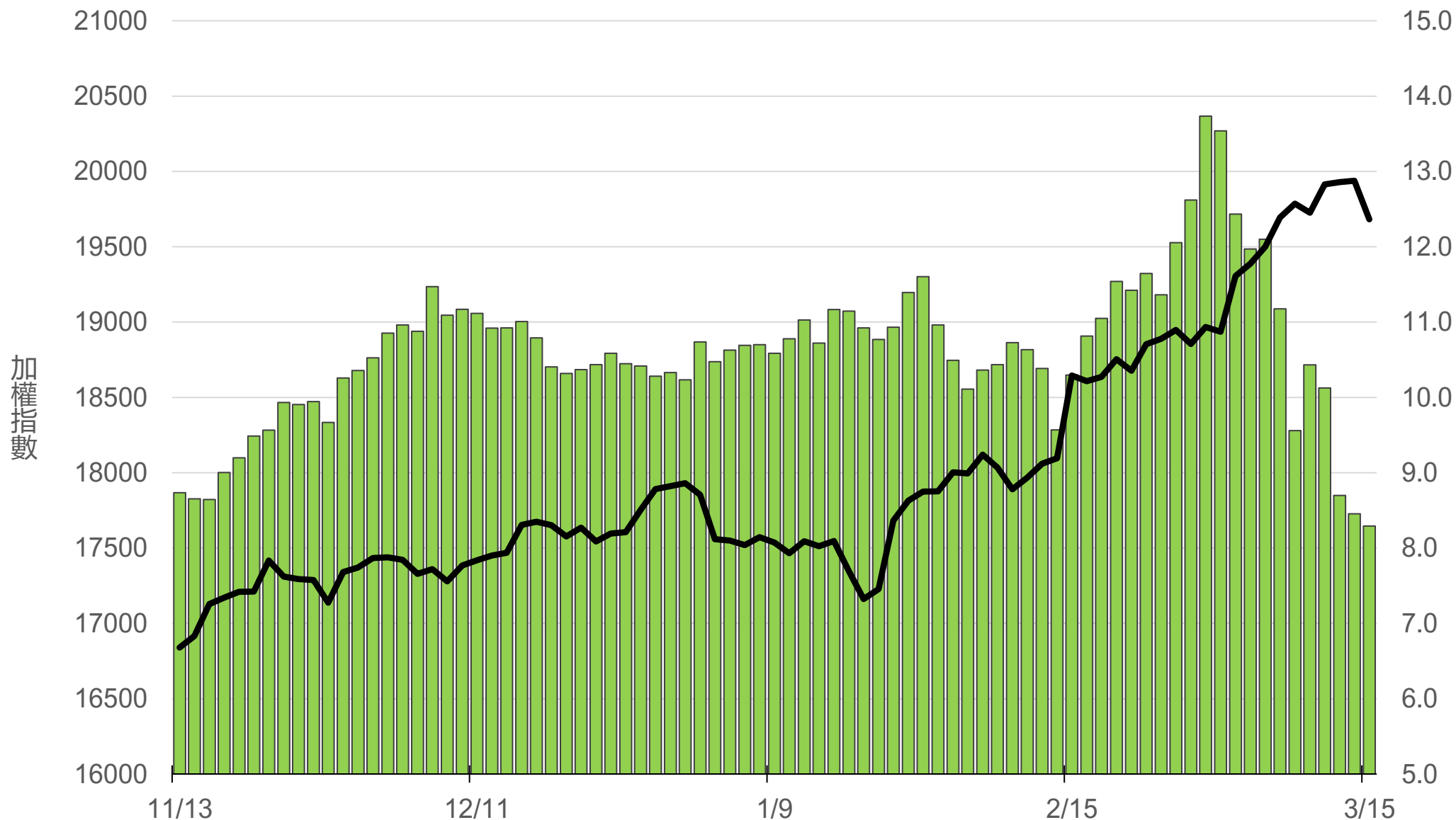
上櫃融資餘額(億元)

959.8



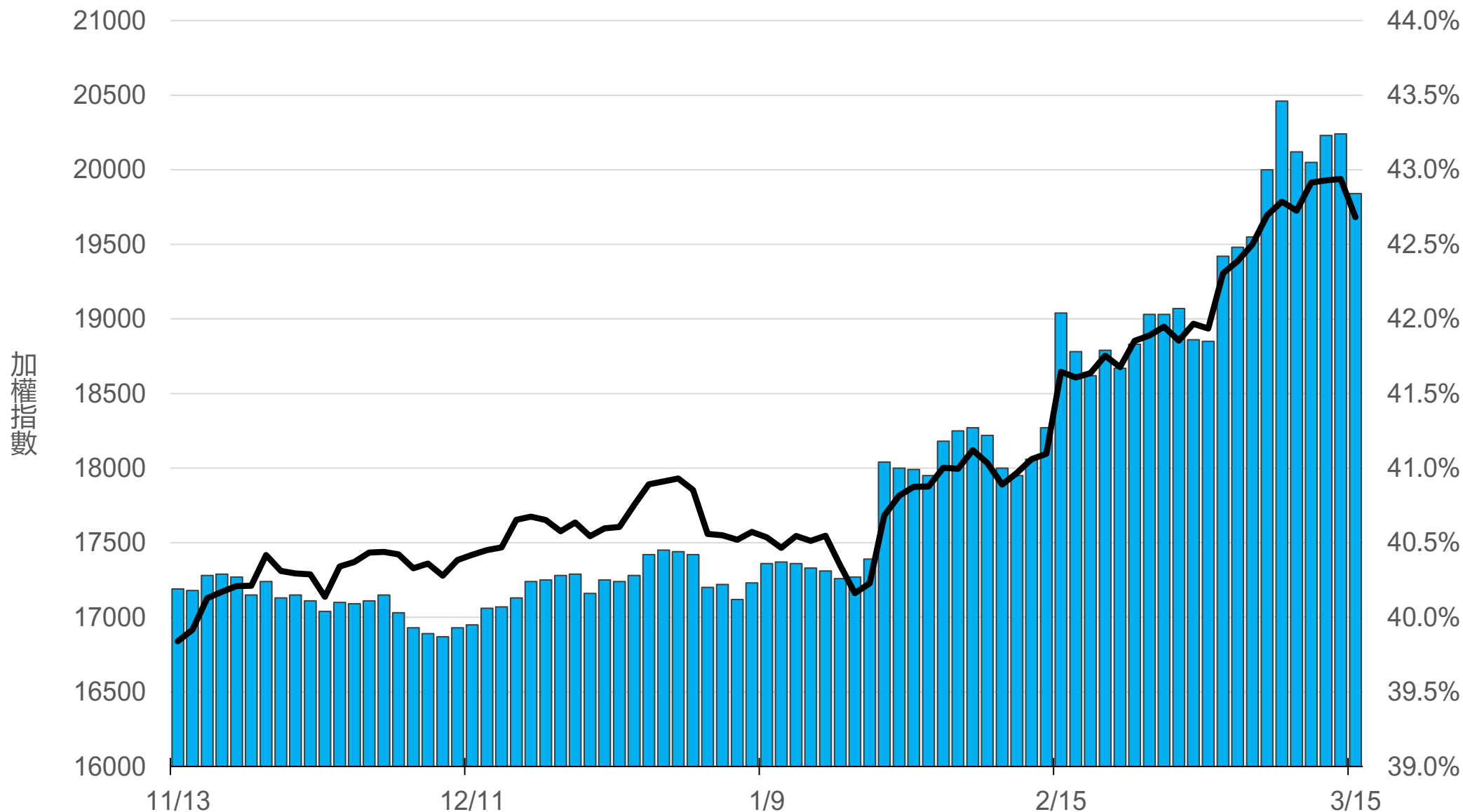
上櫃融券餘額(萬張)

8.3



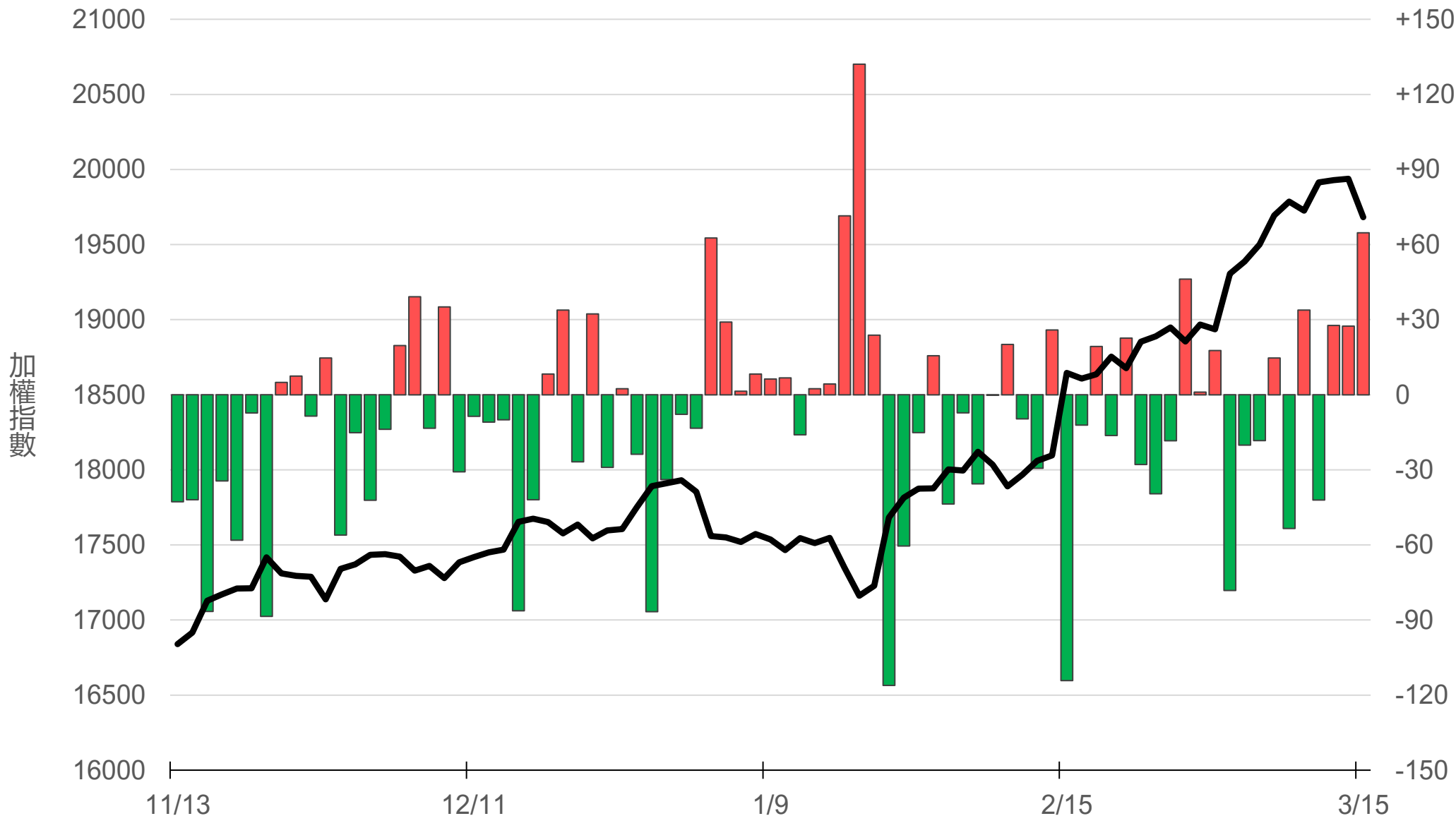
外資持股市值佔總市值%

42.84%



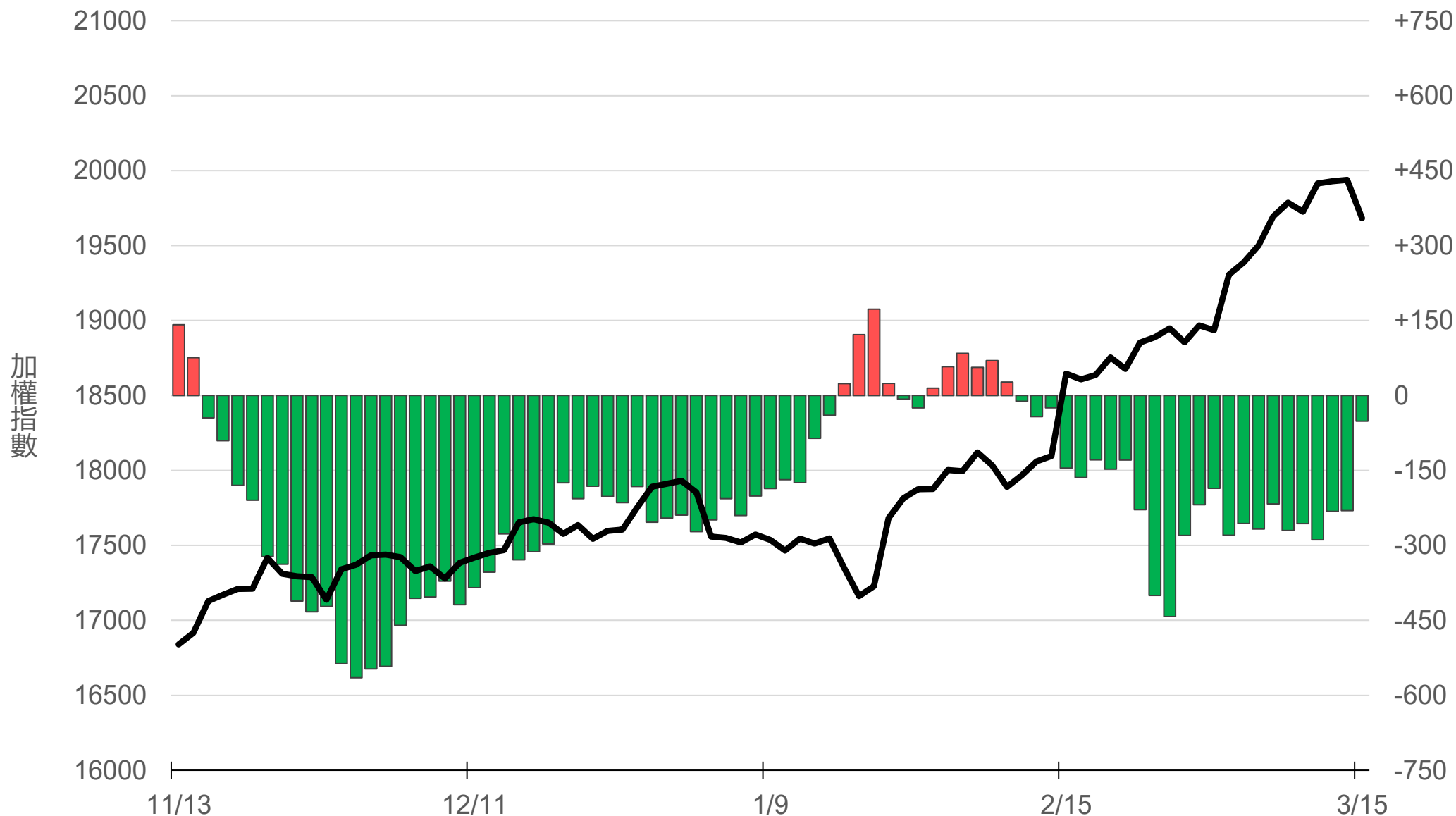
八大行庫買賣超(億元)

+64.69



八大近20日累計買賣超(億元)

-51.5




原型期貨ETF (單位: 張, 新台幣億元)

商品	收盤	漲跌	漲跌幅	成交量	金額	市值
元大黃金 (00635U)	25.81	-0.09 ↓	0.35%	529	0.14	7.6
元大石油 (00642U)	17.72	+0.28 ↑	1.61%	5957	1.06	27.5
元大白銀 (00738U)	23.24	+0.07 ↑	0.30%	596	0.14	13.0
元大美元指數 (00682U)	20.86	+0.14 ↑	0.68%	49	0.01	1.2
街口黃豆 (00693U)	24.21	-0.01 ↓	0.04%	210	0.05	6.1
街口銅 (00763U)	25.17	+0.42 ↑	1.70%	422	0.11	5.4

槓桿及反向型期貨ETF (單位：張，新台幣億元)

商品	收盤	漲跌	漲跌幅	成交量	金額	市值
元大黃金正2 (00708L)	29.75	-0.14 ↓	0.47%	470	0.14	8.5
元大黃金反1 (00674R)	11.43	+0.02 ↑	0.18%	979	0.11	4.6
元大石油反1 (00673R)	7.41	-0.11 ↓	1.46%	34727	2.57	56.2
元大日圓正2 (00706L)	7.04	-0.03 ↓	0.42%	10407	0.73	43.9
元大日圓反1 (00707R)	27.90	+0.09 ↑	0.32%	0	0.00	1.9
元大美元指數正2 (00683L)	22.16	+0.28 ↑	1.28%	321	0.07	5.2
元大美元指數反1 (00684R)	15.67	-0.06 ↓	0.38%	0	0.00	1.0
街口布蘭特正2 (00715L)	16.05	+0.48 ↑	3.08%	22811	3.66	52.0

台 指 期 晨 報



永豐期貨股份有限公司 | 台北市重慶南路一段2號8樓 | 02-2381-1799 | 111年金管期總字第007號 | 顧問事業部
本研究報告純屬研究性質僅供參考，不保證其完整性及精確性，報告內容具時效性，邇後若有變更，本公司將不做預告或主動更新。交易人決策時應衡量自身需求與交易風險，並就交易結果自行負責，本公司恕不負任何法律責任，亦不作任何保證。未經授權，禁止任何形式抄襲、引用或轉載。