



CME

FedWatch 升降息機率

2024年3月15日 永豐期貨顧問事業部編制

美債殖利率表現

標的	收盤	變動	變動%	近一週	近一月	近一季	52週高	52週低
30年	4.44	+0.09	+2.07%	+4.47%	-0.22%	+10.17%	5.11	3.54
10年	4.29	+0.10	+2.39%	+4.89%	+0.47%	+9.44%	4.98	3.30
5年	4.29	+0.10	+2.39%	+5.41%	+0.94%	+10.00%	4.95	3.29
2年	4.68	+0.07	+1.52%	+4.00%	+2.63%	+7.09%	5.19	3.75



歐債殖利率表現

標的	收盤	變動	變動%	近一週	近一月	近一季	52週高	52週低
30年	2.566	+0.070	+2.80%	+5.29%	+1.99%	+9.85%	3.192	2.101
10年	2.423	+0.073	+3.11%	+5.67%	+3.15%	+14.02%	2.968	1.899
5年	2.445	+0.063	+2.64%	+4.98%	+5.71%	+17.21%	2.916	1.860
2年	2.887	+0.029	+1.01%	+3.08%	+5.05%	+12.73%	3.364	2.334

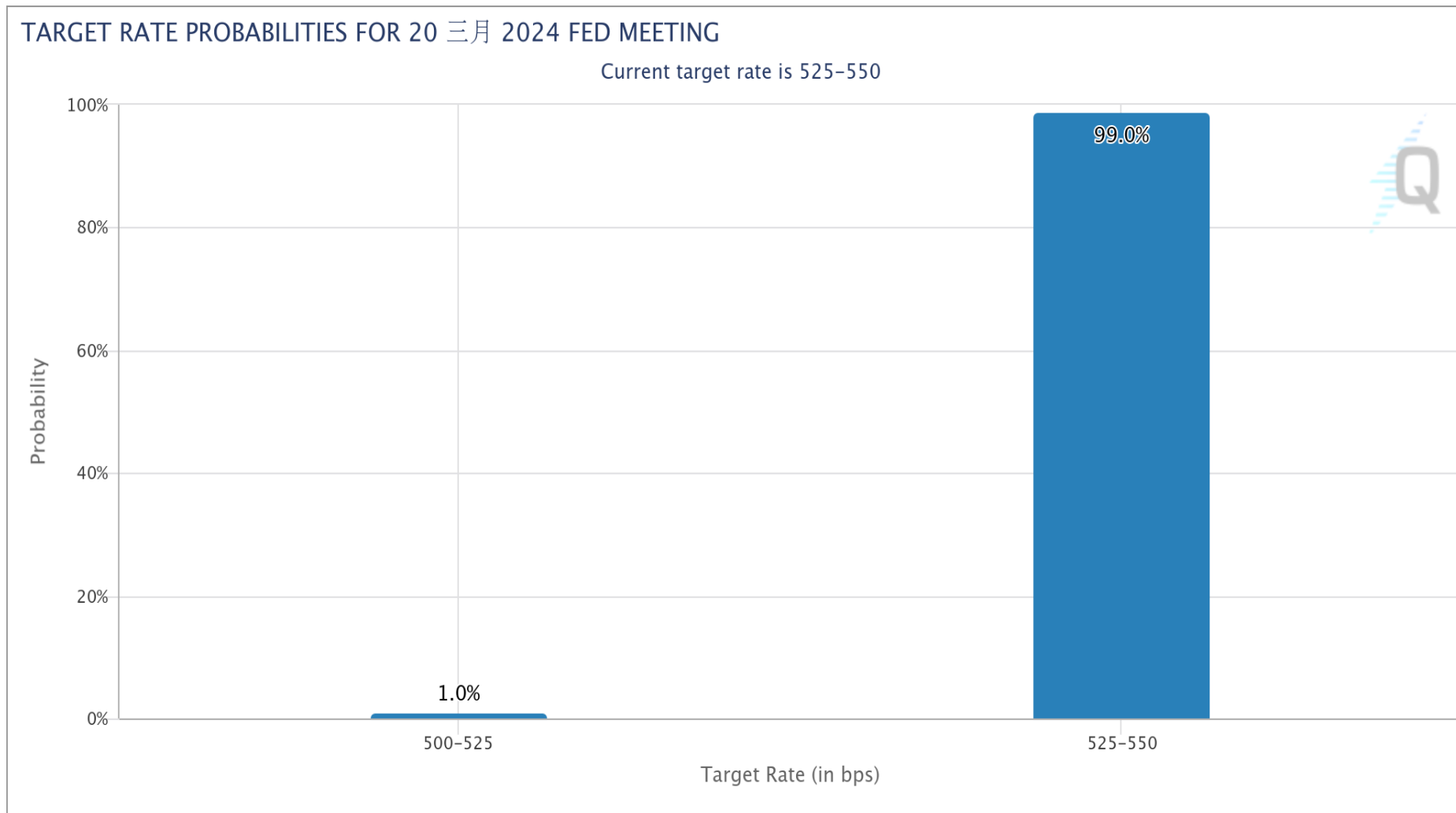


FedWatch升降息機率(%)

利率區間	2.50	2.75	3.00	3.25	3.50	3.75	4.00	4.25	4.50	4.75	5.00	5.25	5.50
會議日期	2.75	3.00	3.25	3.50	3.75	4.00	4.25	4.50	4.75	5.00	5.25	5.50	5.75
2024/03/20											1	99	
2024/05/01										0.1	6.9	93.1	
2024/06/12										4	57.3	38.7	
2024/07/31									2	29.9	48.2	19.9	
2024/09/18								1.5	22.9	43.6	27	5	
2024/11/07							0.7	12.1	33.2	35.4	16.1	2.5	
2024/12/18						0.5	8.1	25.8	34.6	22.8	7.2	0.9	
2025/01/29					0.3	4.6	17.7	30.6	28.2	14.3	3.8	0.4	
2025/03/12				0.1	2.6	11.5	24.5	29.3	20.9	8.8	2	0.2	
備註	1. 2022年3月至2023年7月累計升息11次共21碼 利率區間由0-0.25% ➔ 5.25-5.50% 2. 2023年9月起已連續四次會議維持利率不變											目前 利率	

FOMC會議日期：3月20日 (台北時間3月21日凌晨2點)

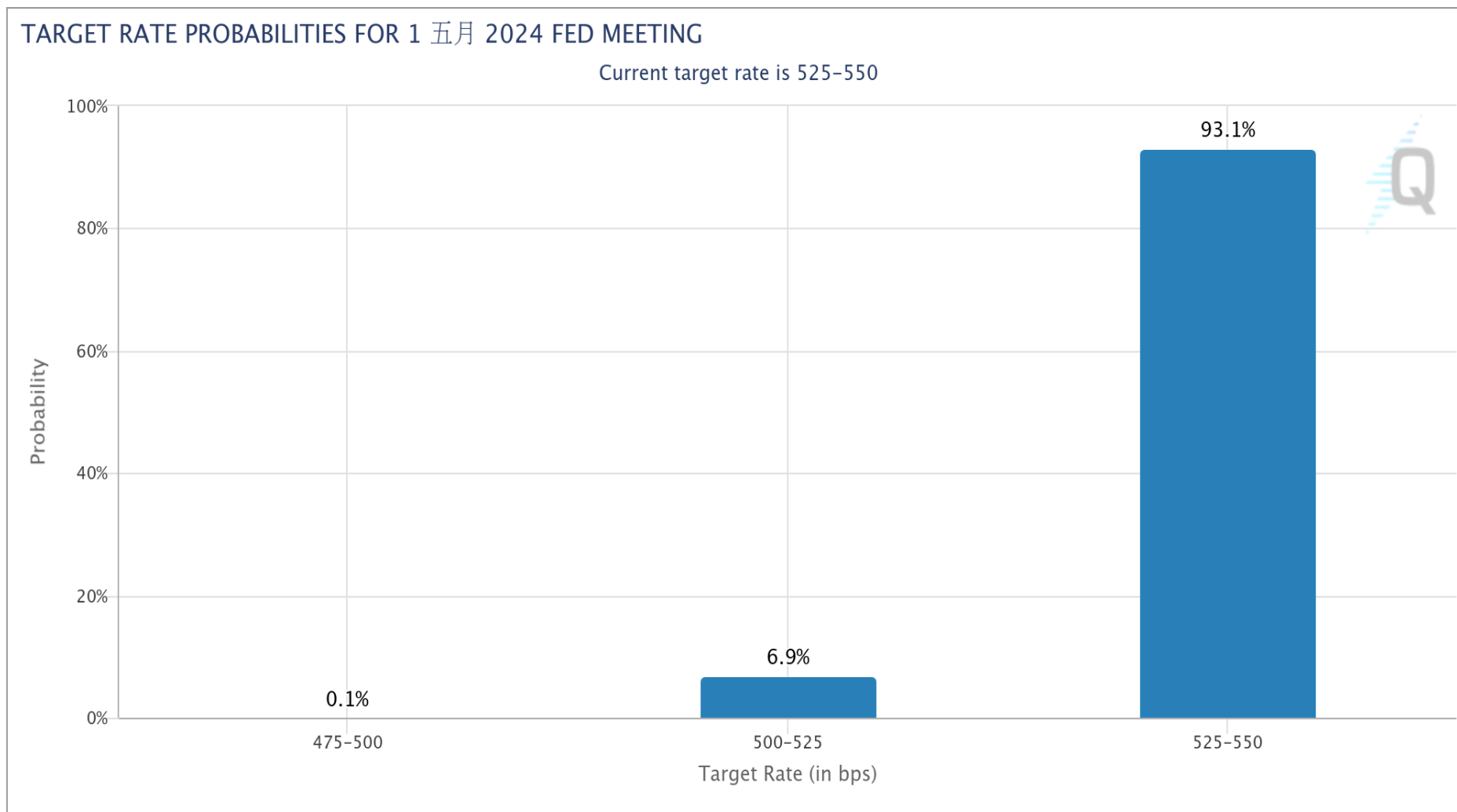
FedWatch降息機率： 維持不變 99.0% 降息1碼 1.0% 降息2碼 -



數據與圖表來源：芝商所FedWatch工具

FOMC會議日期：5月1日 (台北時間5月2日凌晨2點)

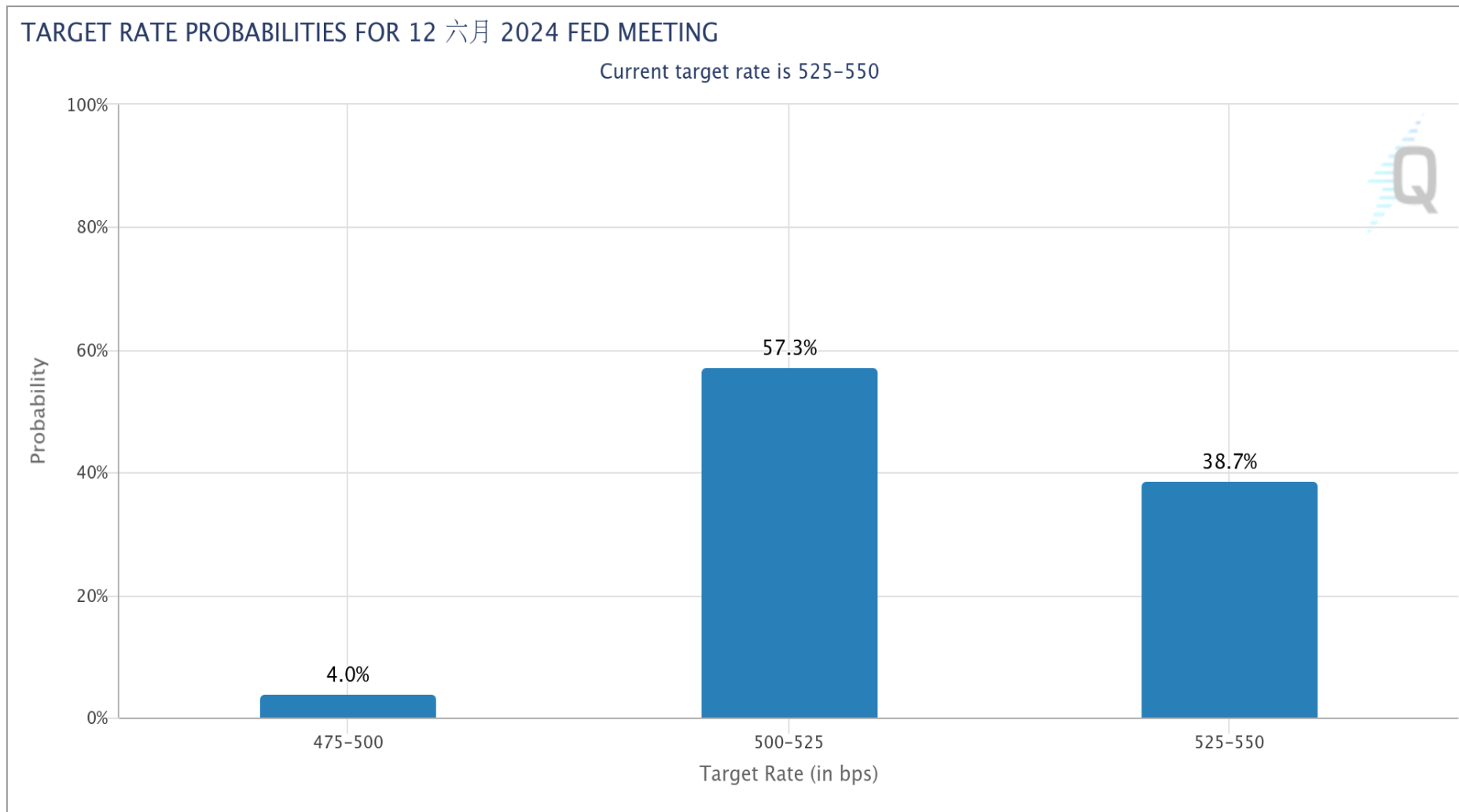
FedWatch降息機率： 維持不變 93.1% 降息1碼 6.9% 降息2碼 0.1%



數據與圖表來源：芝商所FedWatch工具

FOMC會議日期：6月12日 (台北時間6月13日凌晨2點)

FedWatch降息機率： 維持不變 38.7% 降息1碼 57.3% 降息2碼 4.0%



數據與圖表來源：芝商所FedWatch工具

敬語

本研究報告純屬研究性質僅供參考，不保證其完整性及精確性，報告內容具時效性，邇後若有變更，本公司將不做預告或主動更新。交易人應審慎考量本身之需求及交易可能衍生之風險，並就交易結果自行負責，本公司恕不負任何法律責任，亦不作任何保證。未經本公司授權，禁止以任何形式複製、轉載或節錄。

永豐期貨股份有限公司 | 台北市重慶南路一段2號8樓 | 02-2381-1799 | 111年金管期總字第007號 | 顧問事業部