



SGX

TSR20橡膠日報

2024年3月15日 永豐期貨顧問事業部編制

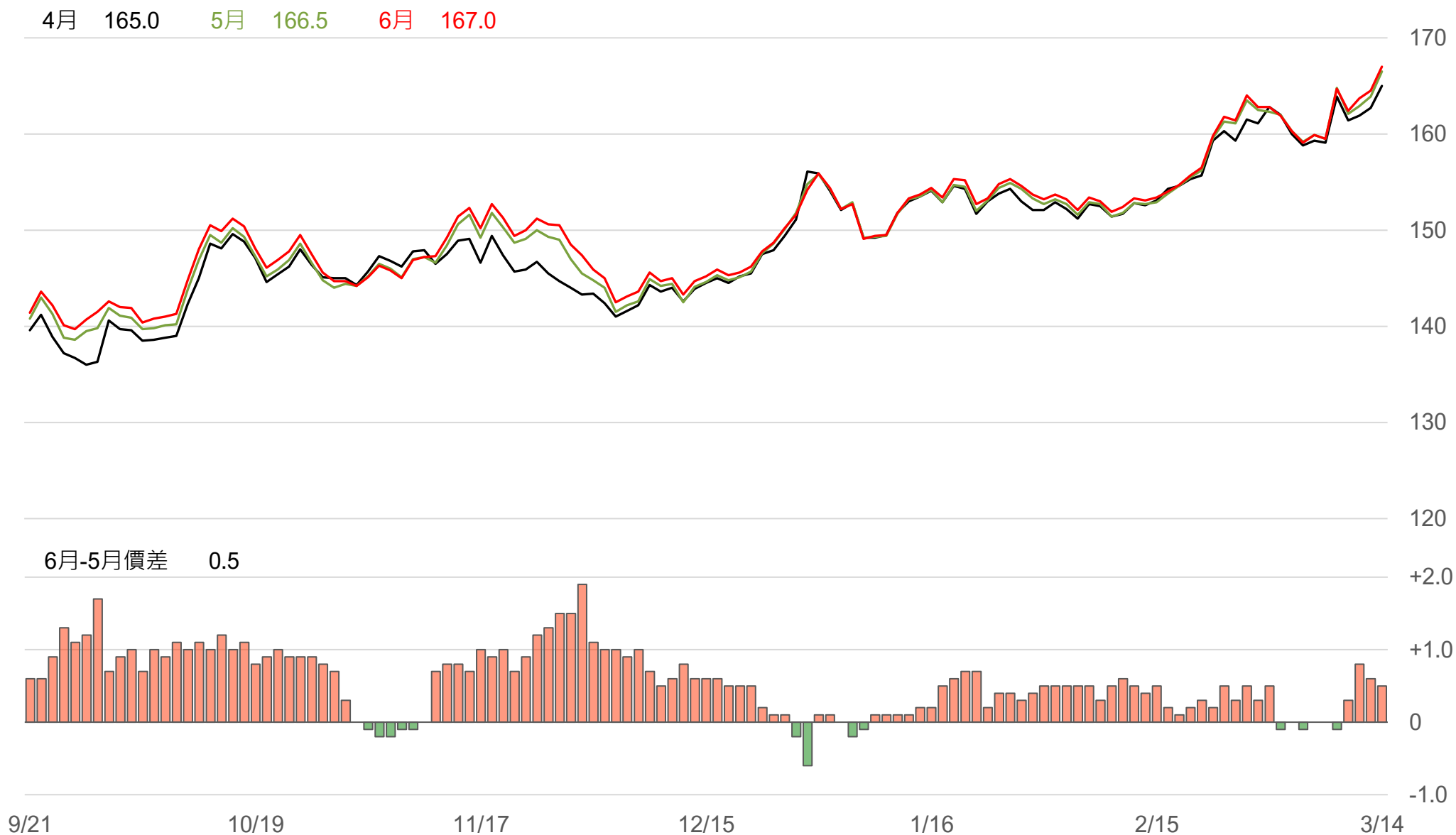
# TSR20橡膠期貨收盤行情表

月份	結算	變動	變動%	交易量	OI	OI增減	跨月	價差	變動
04	165.0	+2.3 ▲	1.41%	2896	4608	-1775	04/05	+1.5	+0.3
05	166.5	+2.6 ▲	1.59%	6080	24590	-1410	05/06	+0.5	-0.1
06	167.0	+2.5 ▲	1.52%	7147	21427	+1138	06/07	+0.1	-0.1
07	167.1	+2.4 ▲	1.46%	3960	13676	+309	07/08	+0.2	0
08	167.3	+2.4 ▲	1.46%	1998	6024	+693	08/09	0	-0.2
09	167.3	+2.2 ▲	1.33%	755	3024	+196	09/10	+0.1	-0.1
10	167.4	+2.1 ▲	1.27%	264	1464	+101	10/11	+0.4	+0.1
11	167.8	+2.2 ▲	1.33%	3	1691	0	11/12	+0.3	+0.1
12	168.1	+2.3 ▲	1.39%	3	557	+1	12/01	+0.2	-0.1
01	168.3	+2.2 ▲	1.32%	3	120	-1	01/02	+0.5	0
02	168.8	+2.2 ▲	1.32%	2	57	+2	02/03	+0.4	-0.0
03	169.2	+2.2 ▲	1.32%	0	4	0	跨月價差 = 遠月 - 近月		

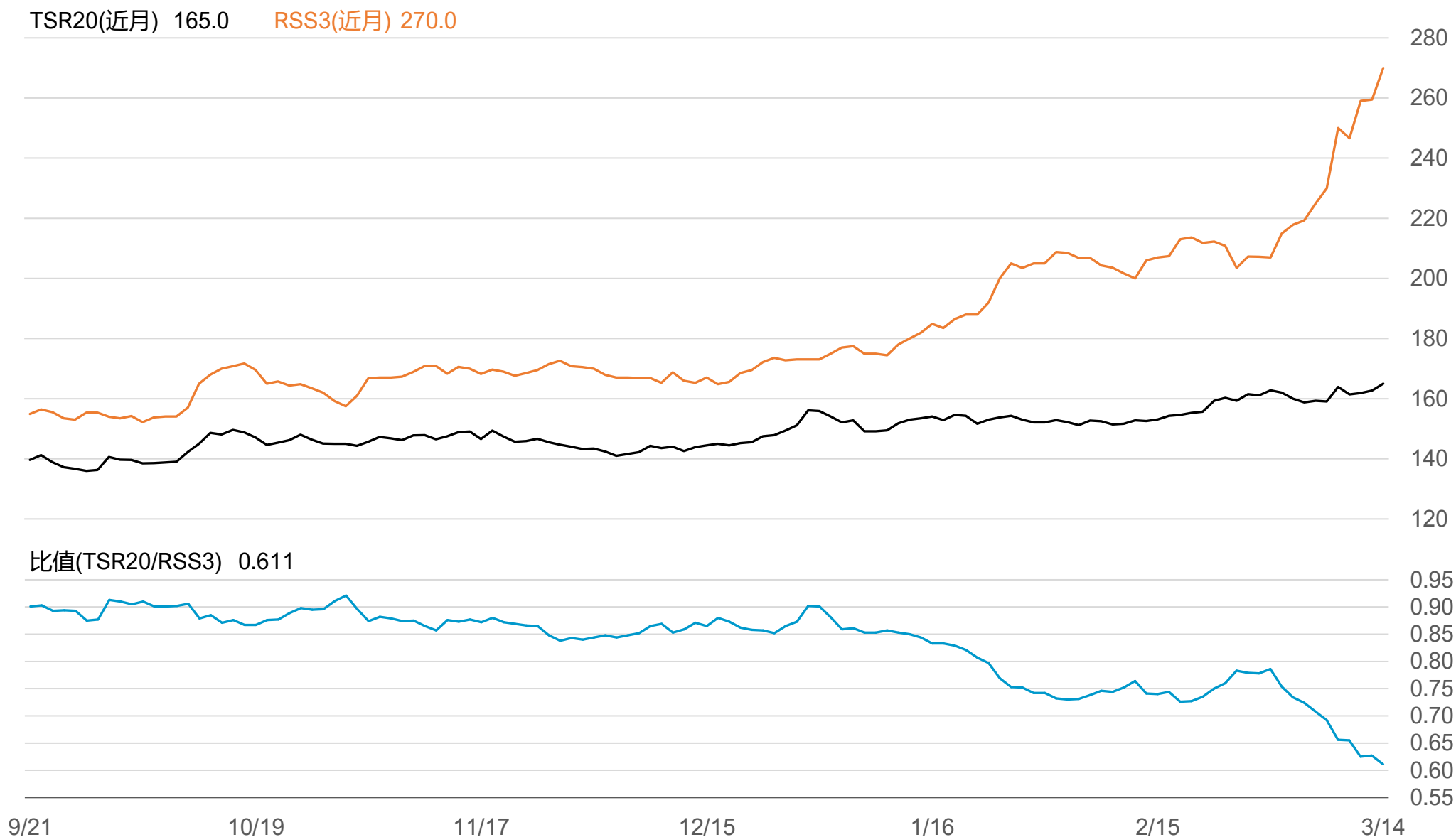
# 橡膠期貨最熱絡月份(第3個月)日K連續圖



# 橡膠期貨近3個月價格走勢圖



# SGX TSR20/RSS3比值走勢圖



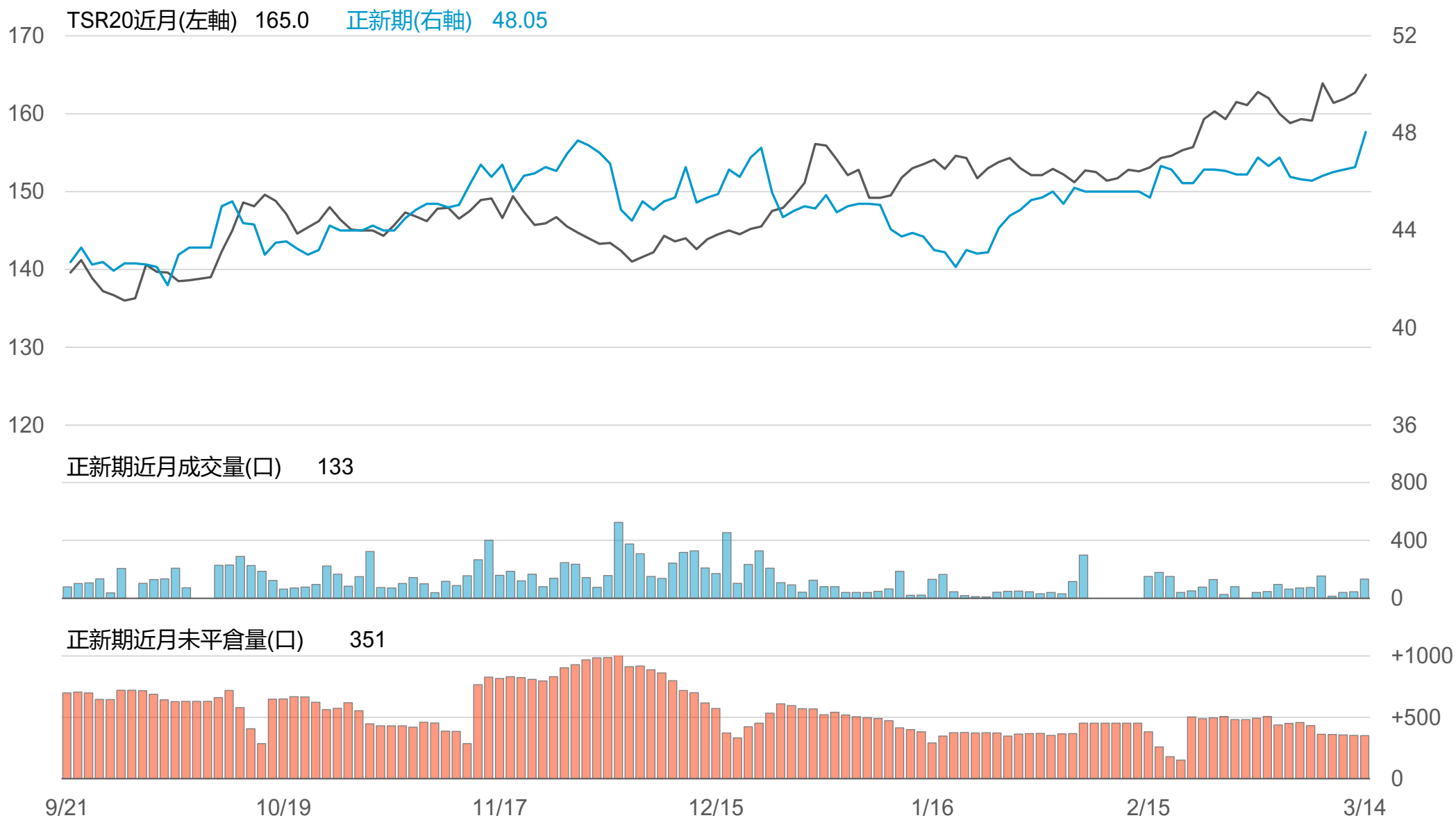
# 橡膠個股期收盤行情 - 正新(2105)

代碼	月份	收盤	變動	變動%	成交量(口)	OI(口)	增減(口)
FK	03	48.05	+1.45 ▲	3.11%	133	351	-1
FK	04	48.05	+1.45 ▲	3.11%	36	232	+24

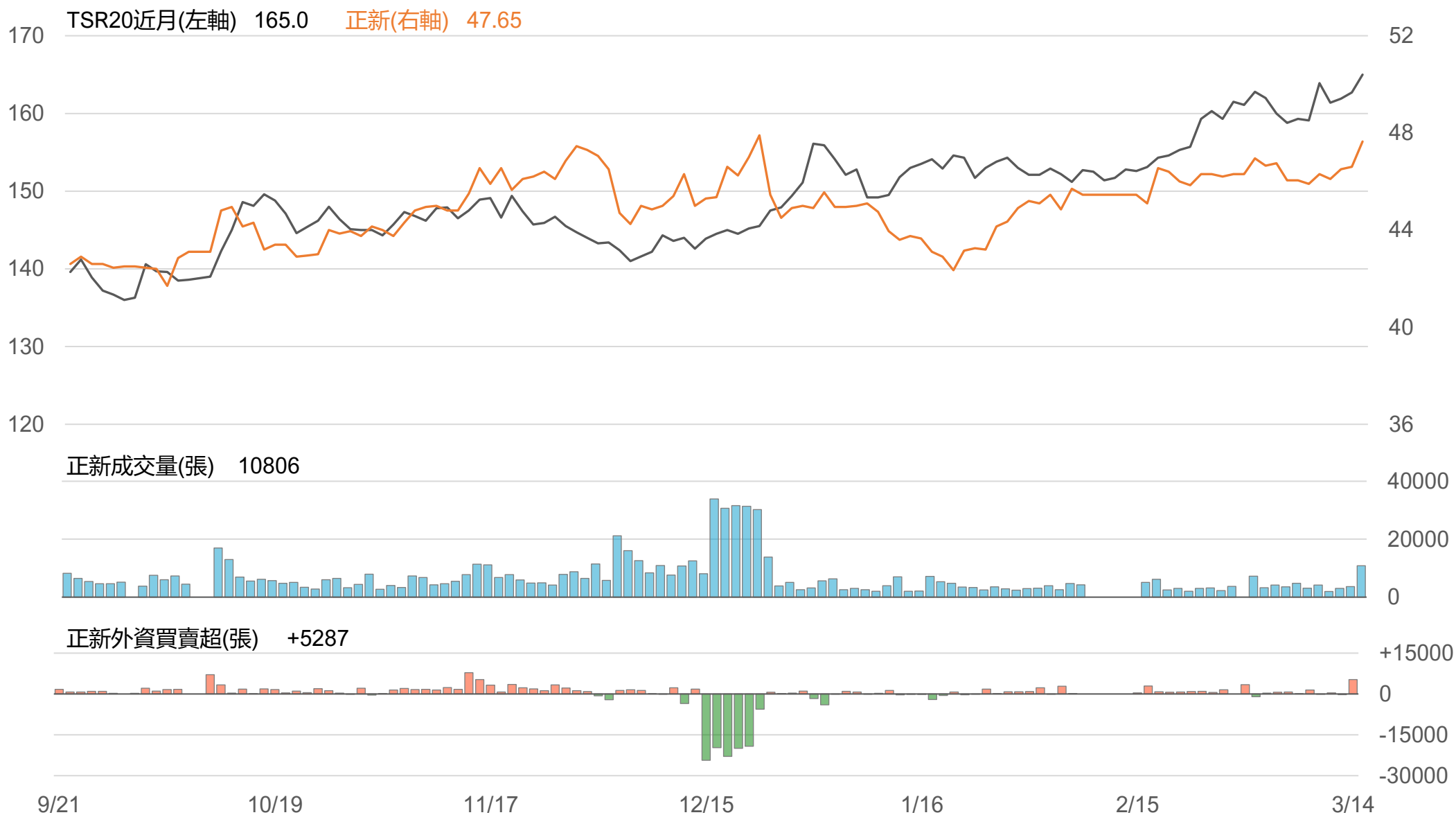
## 橡膠類股收盤行情

代號	公司	收盤	變動	變動%	成交量(張)	外資買賣超	
						連續(日)	累計(張)
2105	正新	47.65	+1.05 ▲	2.25%	10806	連1買	+5287
2101	南港	39.3	-0.55 ▼	1.38%	2695	連12賣	-6643
2102	泰豐	18.45	0 -	0	238	連6買	+182
2106	建大	30.85	+0.35 ▲	1.15%	1075	連5買	+479
2109	華豐	16.85	+0.05 ▲	0.30%	4599	連1賣	-251

# TSR20 / 正新期(FK)

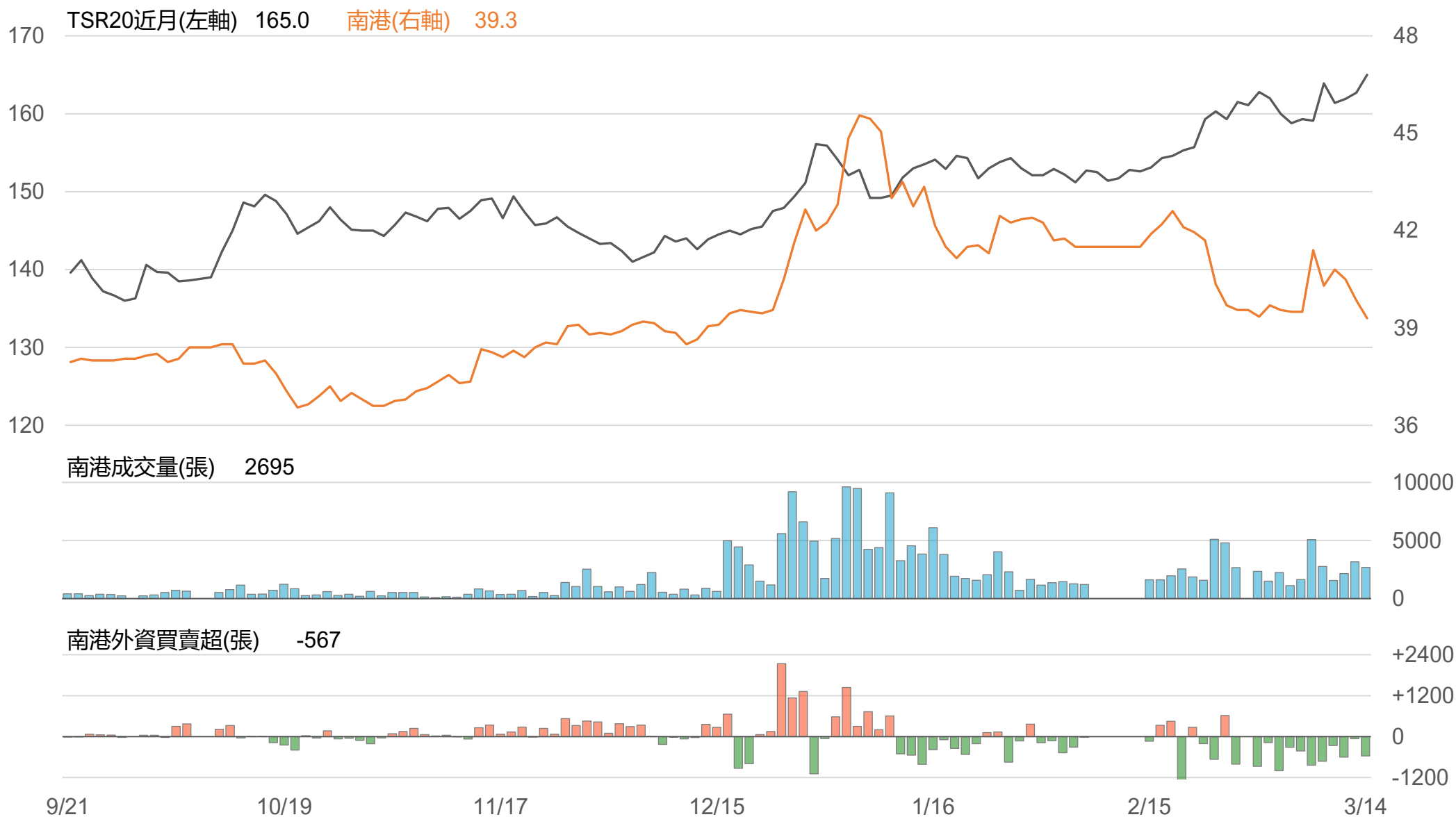


# TSR20 / 正新(2105)





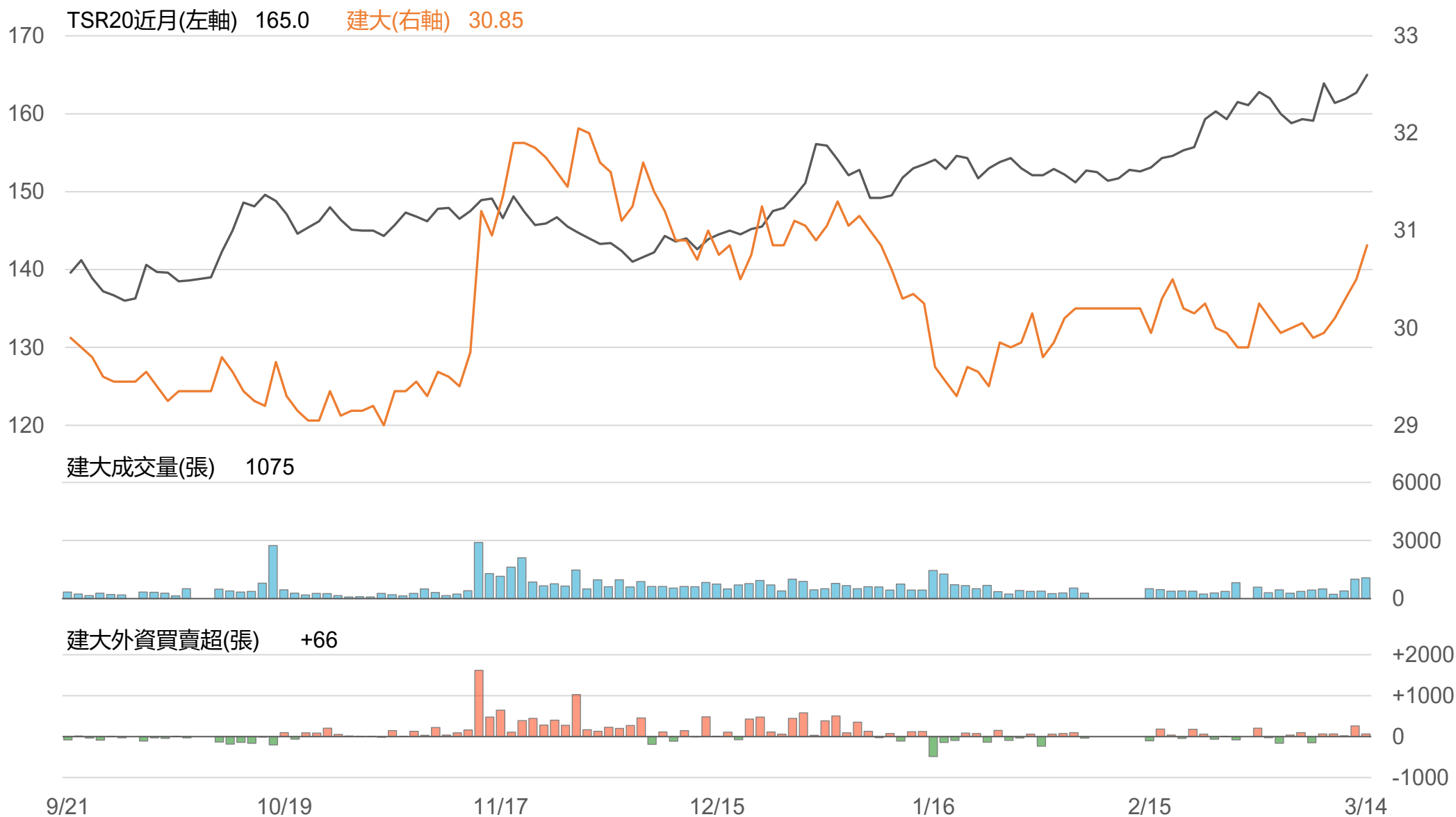
# TSR20 / 南港(2101)



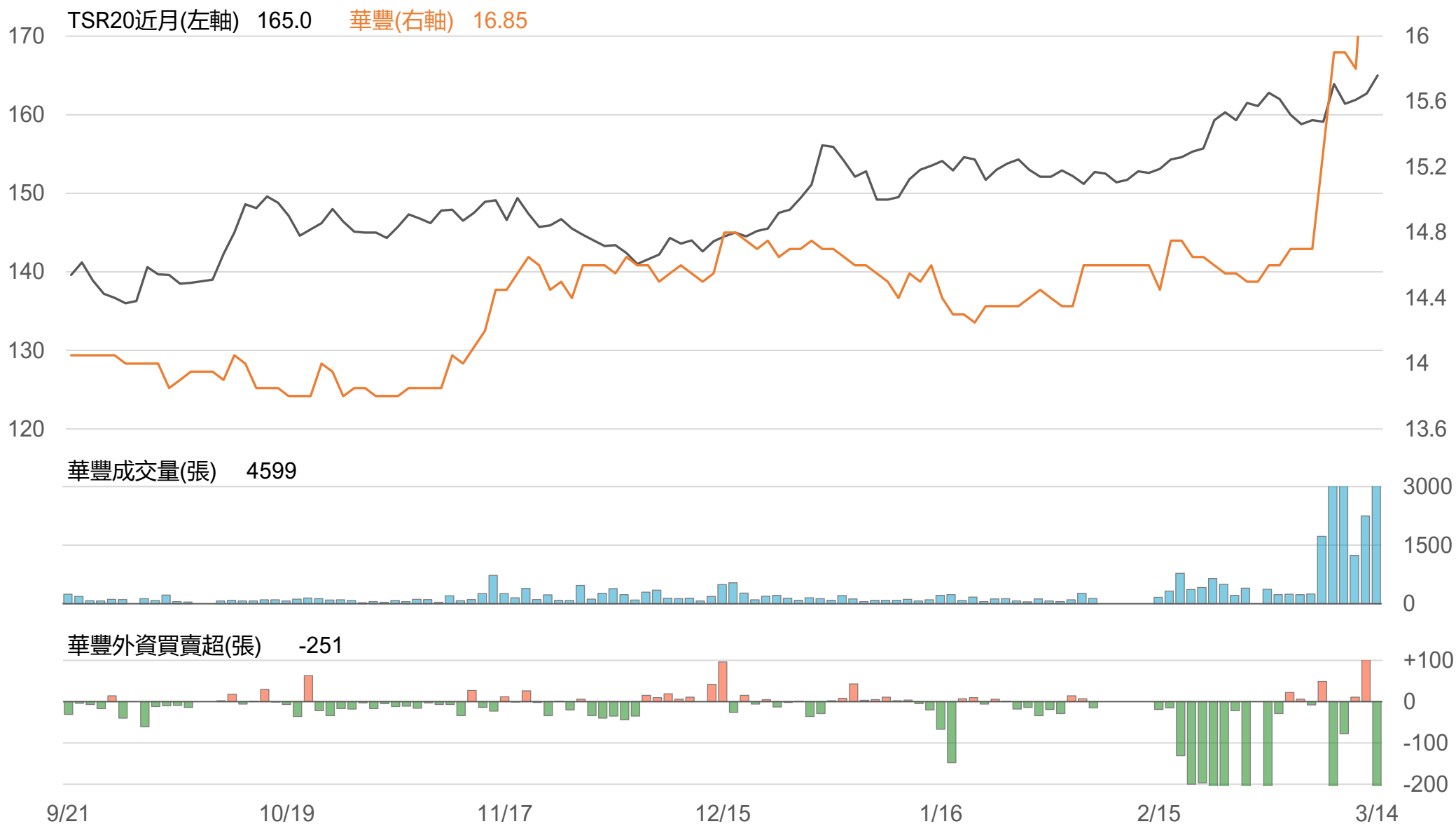
# TSR20 / 泰豐(2102)



# TSR20 / 建大(2106)



# TSR20 / 華豐(2109)



# 敬語

---

本研究報告純屬研究性質僅供參考，不保證其完整性及精確性，報告內容具時效性，邇後若有變更，本公司將不做預告或主動更新。交易人應審慎考量本身之需求及交易可能衍生之風險，並就交易結果自行負責，本公司恕不負任何法律責任，亦不作任何保證。未經本公司授權，禁止以任何形式複製、轉載或節錄。

永豐期貨股份有限公司 | 台北市重慶南路一段2號8樓 | 02-2381-1799 | 111年金管期總字第007號 | 顧問事業部