



SGX

TSR20橡膠日報

2024年3月14日 永豐期貨顧問事業部編制

TSR20橡膠期貨收盤行情表

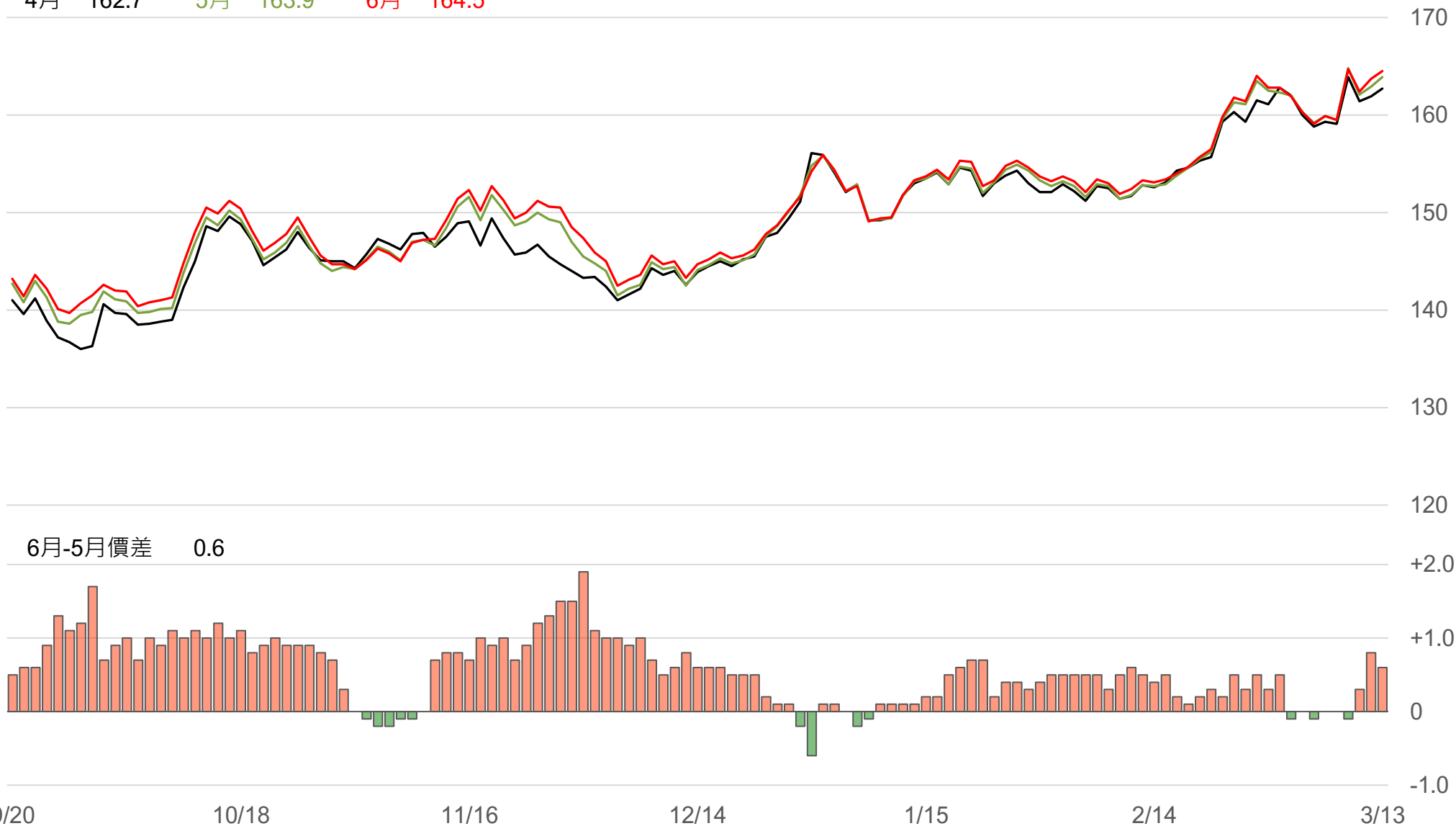
月份	結算	變動	變動%	交易量	OI	OI增減	跨月	價差	變動
04	162.7	+0.8 ▲	0.49%	935	6383	-317	04/05	+1.2	+0.2
05	163.9	+1.0 ▲	0.61%	5372	26000	-1067	05/06	+0.6	-0.2
06	164.5	+0.8 ▲	0.49%	3773	20289	+260	06/07	+0.2	-0.1
07	164.7	+0.7 ▲	0.43%	3730	13367	+1073	07/08	+0.2	+0.0
08	164.9	+0.7 ▲	0.43%	941	5331	+294	08/09	+0.2	-0.1
09	165.1	+0.6 ▲	0.36%	410	2828	-26	09/10	+0.2	-0.2
10	165.3	+0.4 ▲	0.24%	364	1363	+225	10/11	+0.3	0
11	165.6	+0.4 ▲	0.24%	154	1691	0	11/12	+0.2	0
12	165.8	+0.4 ▲	0.24%	7	556	-2	12/01	+0.3	+0.2
01	166.1	+0.6 ▲	0.36%	1	121	-1	01/02	+0.5	+0.1
02	166.6	+0.7 ▲	0.42%	1	55	+1	02/03	+0.4	-0.1
03	167.0	+0.6 ▲	0.36%	3	4	+3	跨月價差 = 遠月 - 近月		

橡膠期貨最熱絡月份(第3個月)日K連續圖



橡膠期貨近3個月價格走勢圖

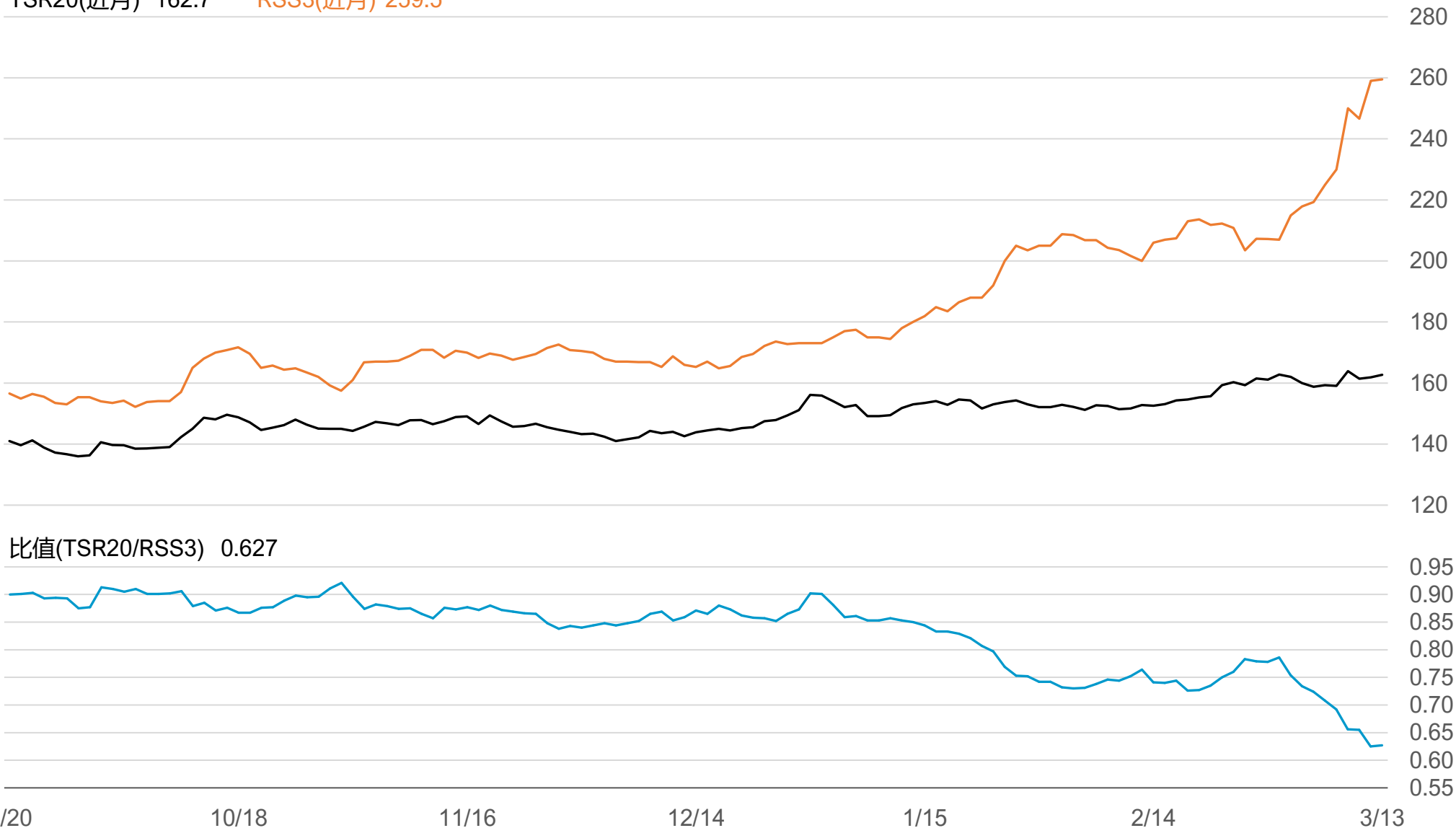
4月 162.7 5月 163.9 6月 164.5



SGX TSR20/RSS3比值走勢圖

TSR20(近月) 162.7

RSS3(近月) 259.5



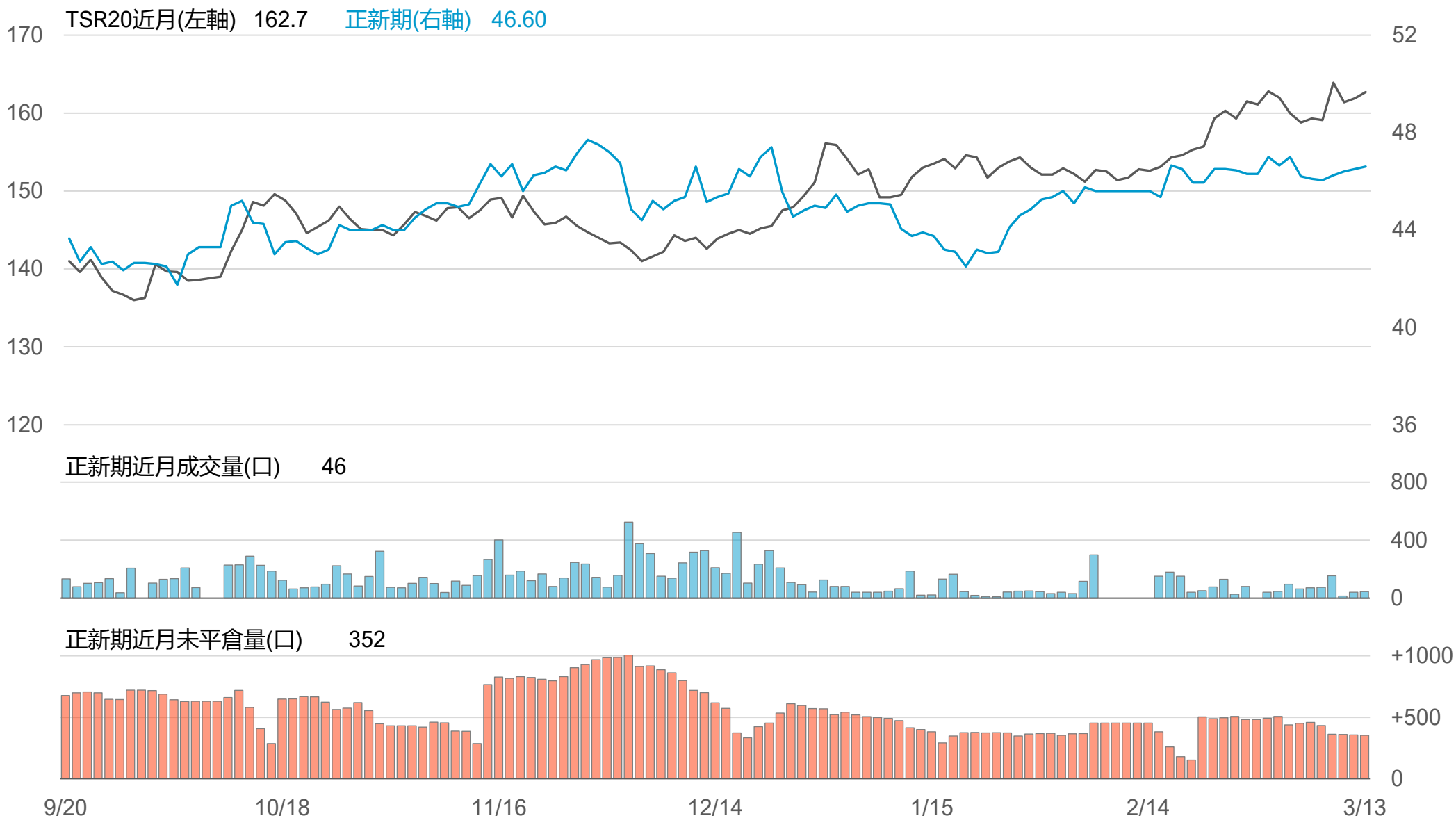
橡膠個股期收盤行情 - 正新(2105)

代碼	月份	收盤	變動	變動%	成交量(口)	OI(口)	增減(口)
FK	03	46.6	+0.10 ▲	0.22%	46	352	-4
FK	04	46.6	+0.15 ▲	0.32%	22	208	+15

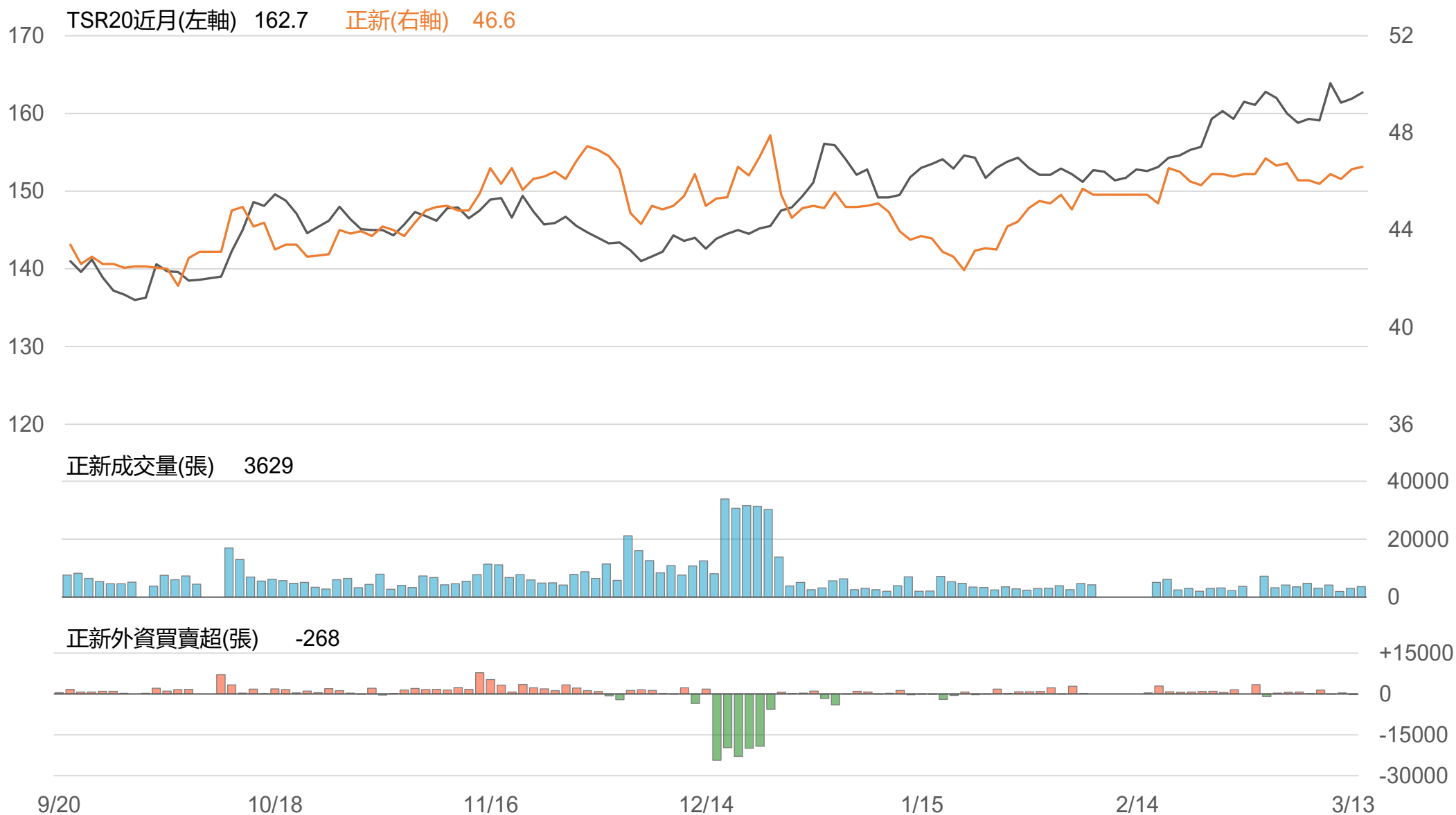
橡膠類股收盤行情

代號	公司	收盤	變動	變動%	成交量(張)	外資買賣超	
						連續(日)	累計(張)
2105	正新	46.6	+0.10 ▲	0.22%	3629	連1賣	-268
2101	南港	39.85	-0.65 ▼	1.60%	3172	連11賣	-6076
2102	泰豐	18.45	-0.10 ▼	0.54%	302	連5買	+170
2106	建大	30.5	+0.20 ▲	0.66%	1008	連4買	+413
2109	華豐	16.8	+1.00 ▲	6.33%	2251	連2買	+206

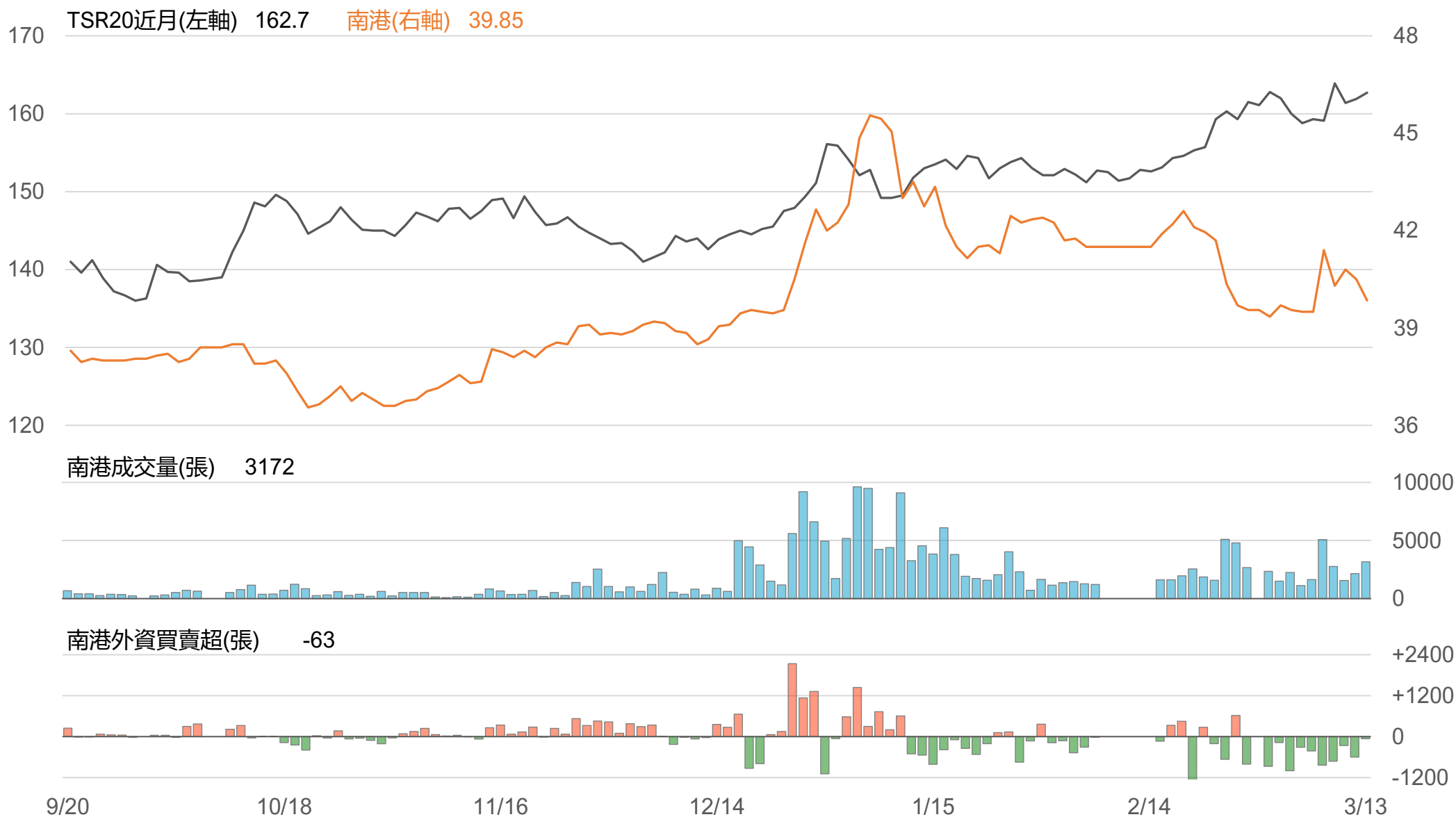
TSR20 / 正新期(FK)



TSR20 / 正新(2105)



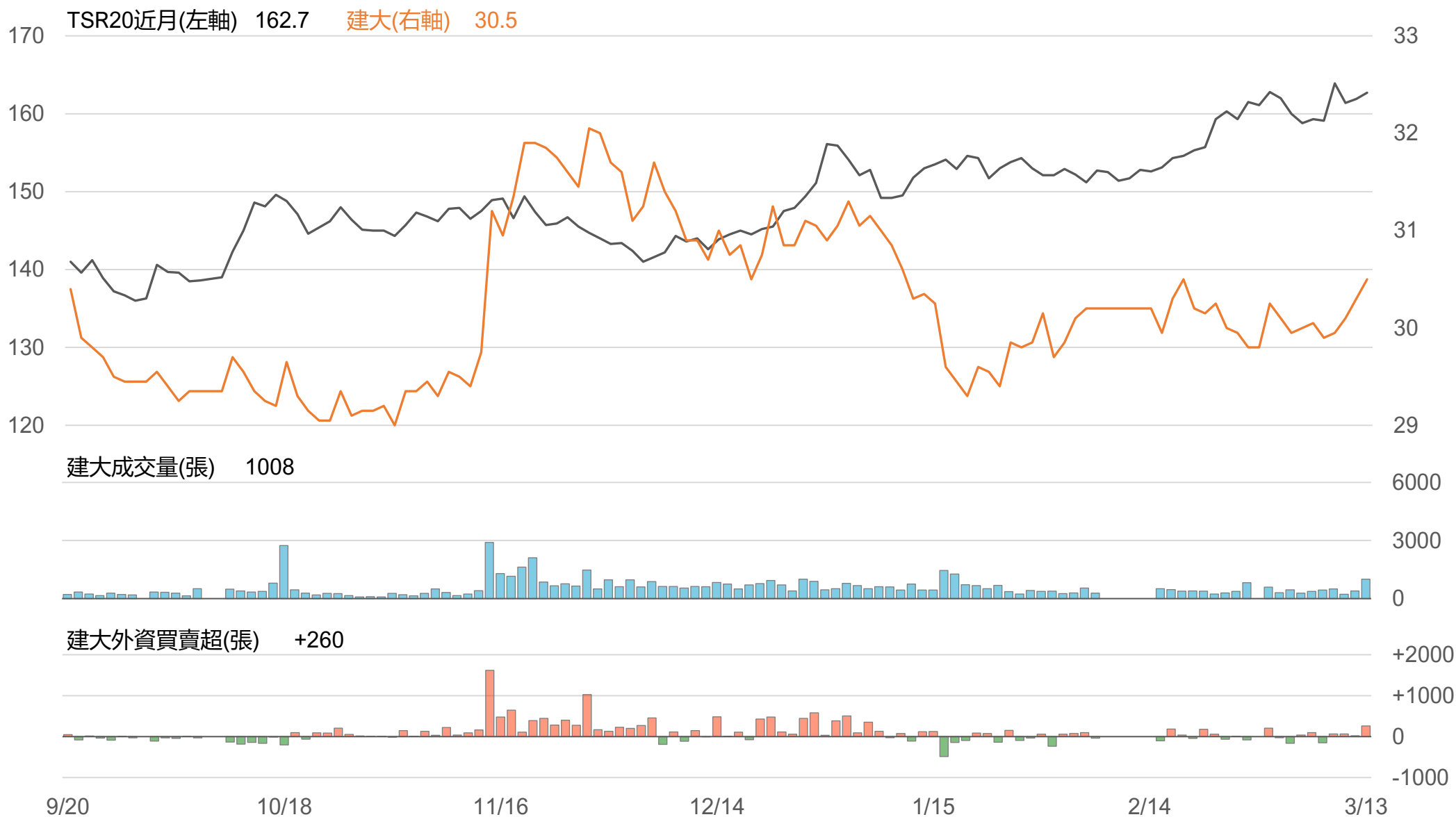
TSR20 / 南港(2101)



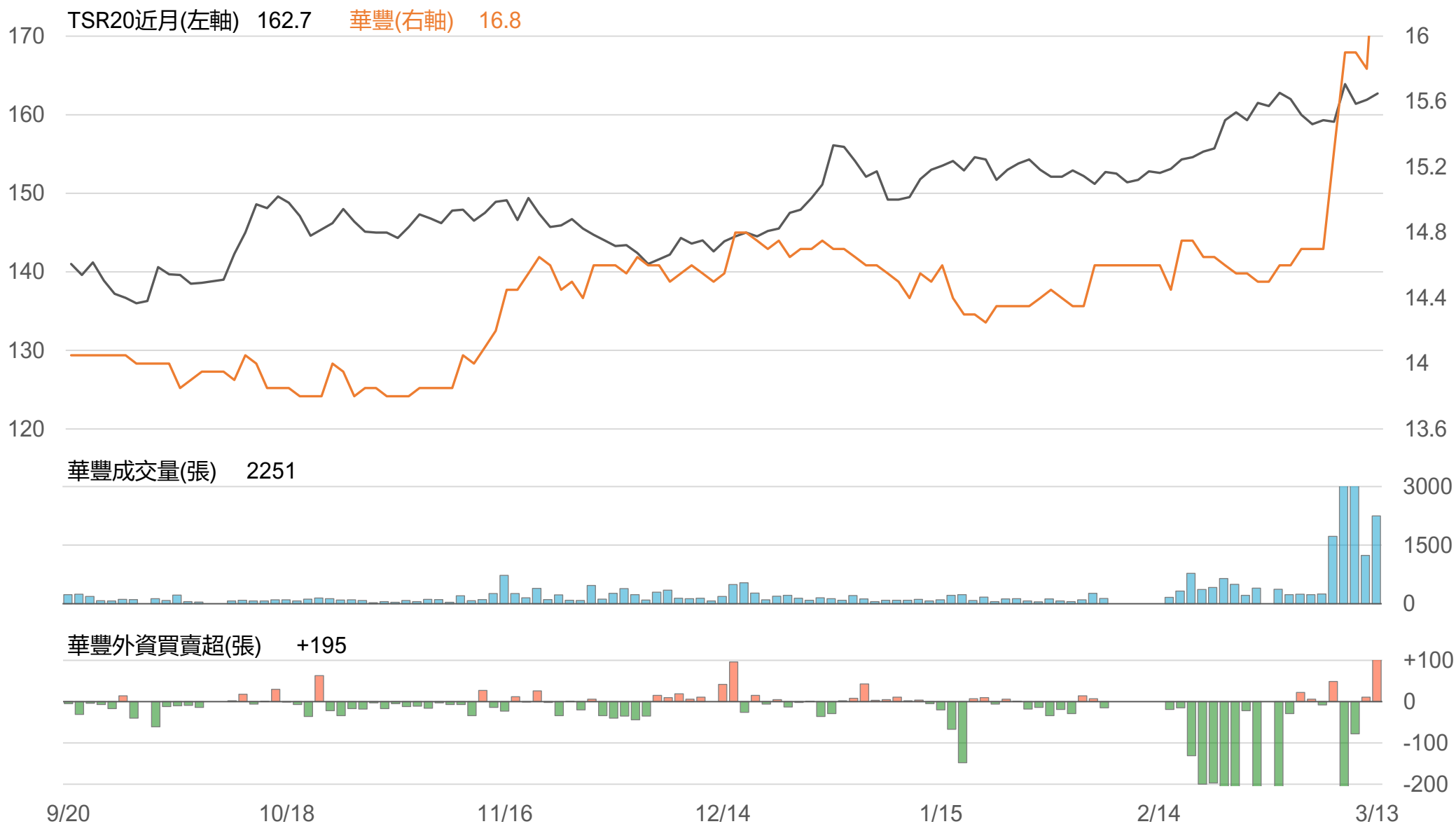
TSR20 / 泰豐(2102)



TSR20 / 建大(2106)



TSR20 / 華豐(2109)



敬語

本研究報告純屬研究性質僅供參考，不保證其完整性及精確性，報告內容具時效性，邇後若有變更，本公司將不做預告或主動更新。交易人應審慎考量本身之需求及交易可能衍生之風險，並就交易結果自行負責，本公司恕不負任何法律責任，亦不作任何保證。未經本公司授權，禁止以任何形式複製、轉載或節錄。

永豐期貨股份有限公司 | 台北市重慶南路一段2號8樓 | 02-2381-1799 | 111年金管期總字第007號 | 顧問事業部