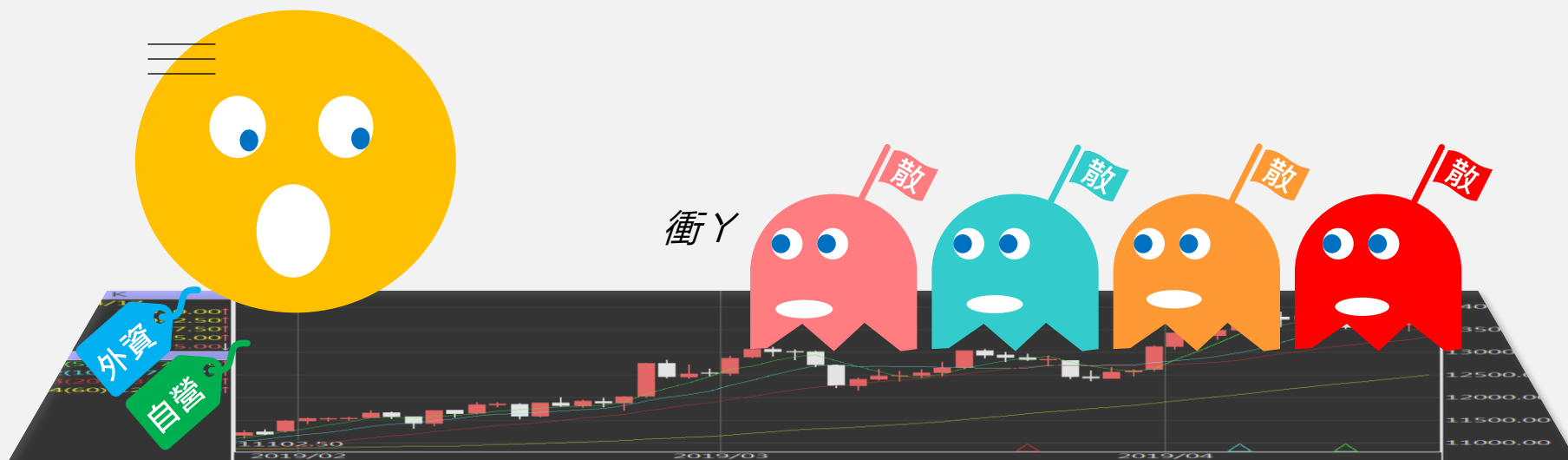


台指期晨報

永豐期貨顧問事業部編製



夜盤期權籌碼 (單日交易淨部位, 單位: 口/億元)

	大台 (口數)	小台 (口數)	大台 +小台/4	Call (口數)	Put (口數)	Call (金額)	Put (金額)
外資	-807	-2718	-1486.5	+197	+360	+0.028	+0.014
投信	0	0	0	0	0	0	0
自營	+763	-757	+573.75	+261	+6889	-0.271	+0.202
合計	-44	-3475	-912.75	+458	+7249	-0.243	+0.216

歐美收盤行情表

標的	收盤	漲跌	漲跌幅	今年以來	0% (52週低)	↔	100% (52週高)
道瓊指數	39043.32	+37.83	+0.10%	+3.6%			97%
標普五百	5165.31	-9.96	-0.19%	+8.3%			98%
那斯達克	16177.77	-87.87	-0.54%	+7.8%			95%
費城半導	4869	-123.51	-2.47%	+16.6%			85%
羅素2000	2072.35	+6.87	+0.33%	+2.2%			91%
美元指數	102.79	-0.14	-0.14%	+1.4%	41%		
VIX指數	13.75	-0.09	-0.65%	+10.4%	11%		
時報金融	7772.17	+24.36	+0.31%	+0.5%			78%
法國CAC	8137.58	+50.10	+0.62%	+7.9%			99%
德國DAX	17961.38	-3.73	-0.02%	+7.2%			99%

亞洲收盤行情表

標的	收盤	漲跌	漲跌幅	今年以來	0% (52週低)	↔	100% (52週高)
加權指數	19928.51	+13.96	+0.07%	+11.1%			96%
日經指數	38695.97	-101.54	-0.26%	+15.6%			87%
韓國指數	2693.57	+11.76	+0.44%	+1.4%			98%
上證指數	3043.8346	-12.10	-0.40%	+2.3%			52%
恆生指數	17082.11	-11.39	-0.07%	+0.2%	38%		
海峽指數	3160.72	+19.25	+0.61%	-2.5%	34%		
印度指數	21997.7	-338.00	-1.51%	+1.2%			91%
印尼指數	7421.21	+26.90	+0.36%	+2.0%			98%
泰國指數	1384.51	+4.88	+0.35%	-2.2%	13%		
越南指數	1270.51	+25.51	+2.05%	+12.4%			97%

重要美股表現

標的	收盤	漲跌	漲跌幅	標的	收盤	漲跌	漲跌幅
蘋果	171.13	-2.10	-1.21%	高通	169.25	-3.83	-2.21%
亞馬遜	176.555	+1.17	+0.66%	美光	94.16	-3.26	-3.35%
谷歌	139.79	+1.29	+0.93%	特斯拉	169.48	-8.06	-4.54%
臉書	495.57	-4.18	-0.84%	美孚石油	109.53	+1.21	+1.12%
奈飛	609.45	-1.63	-0.27%	太陽能源	2.64	-0.11	-4.00%
微軟	415.1	-0.18	-0.04%	沃爾瑪	61.28	-0.13	-0.21%
英特爾	43.23	-2.01	-4.44%	家得寶	378.99	+4.45	+1.19%
台積電A	142.14	-2.26	-1.57%	耐吉	101.36	+1.18	+1.18%
輝達	908.88	-10.25	-1.12%	摩根大通	191.38	+1.54	+0.81%
德州儀器	172.68	-2.12	-1.21%	輝瑞製藥	28.22	+0.21	+0.75%

台灣期交所夜盤行情表

商品	月份	收盤	漲跌	漲跌幅	成交量	合約歷史高	合約歷史低
台指	03	19883	-45 ↓	0.23%	42778	20064	14451
	04	19878	-44 ↓	0.22%	1625	20056	17220
	-	-	-	-	-	-	-
小台指	03	19881	-47 ↓	0.24%	76405	20064	14447
	W4	19894	-30 ↓	0.15%	133	20037	19834
電子	03	1040.9	-3.75 ↓	0.36%	124	1060.75	862.65
	04	1038.25	-6.55 ↓	0.63%	3	1060	915
小電子	03	1040.9	-3.75 ↓	0.36%	882	1060.8	859
	04	1040.6	-4.2 ↓	0.40%	82	1060	952

台灣期交所夜盤行情表

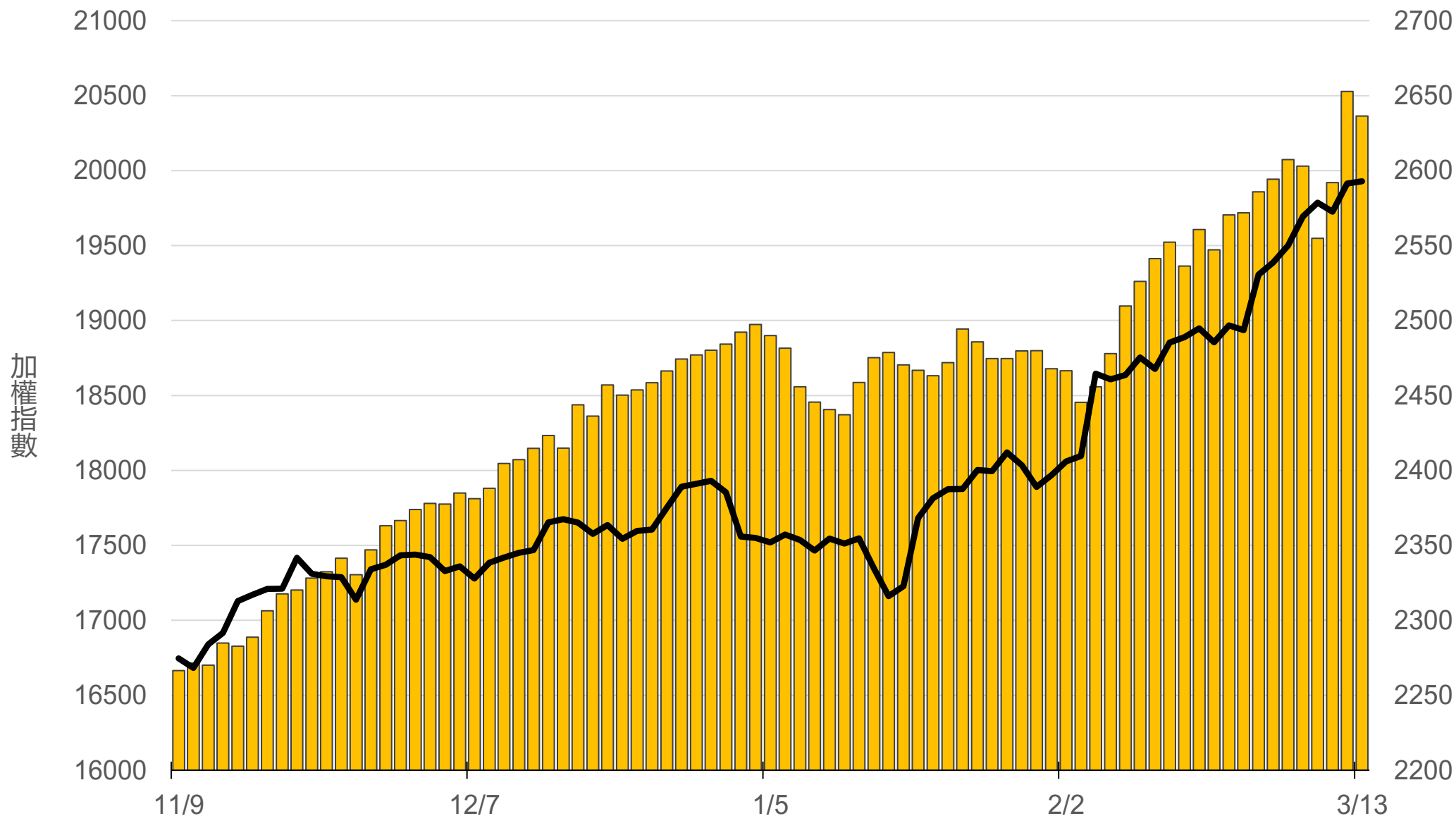
商品	月份	收盤	漲跌	漲跌幅	成交量	合約歷史高	合約歷史低
道瓊	03	39122	+132 ↑	0.34%	525	39324	32800
	06	39499	+43 ↑	0.11%	208	39730	34554
標普500	03	5170.75	-6.75 ↓	0.13%	76	5192.75	4180
	06	5242	+2 ↑	0.04%	68	5256.75	4783
那斯達克	03	18118	-112 ↓	0.61%	2416	18437	12575
	06	18345	-134 ↓	0.73%	491	18688	14600
黃金	04	2188.4	+13 ↑	0.60%	24	2210	2012.9
	06	2201.2	+11.4 ↑	0.52%	10	2216	2064
台幣黃金	04	8326.5	+55 ↑	0.66%	46	8365	7595
	06	8364.5	+74 ↑	0.89%	40	8394	7799
布蘭特	05	2638	+51.5 ↑	1.99%	14	2690	2400
	06	2600	+31.5 ↑	1.23%	59	2614.5	2520

台灣期交所夜盤行情表

商品	月份	收盤	漲跌	漲跌幅	成交量	合約歷史高	合約歷史低	
歐元	03	-	-	-	-	-	-	
	06	1.1001	+0.0028	↑	0.26%	1	1.1202	1.079
日圓	03	147.42	-0.14	↓	0.09%	284	150.33	138.6
	06	145.47	+0.01	↑	0.01%	19	148.16	137.81
英鎊	03	1.2791	+0.0003	↑	0.02%	10	1.2858	1.2138
	06	1.281	+0.0008	↑	0.08%	9	1.289	1.2601
澳幣	03	0.6603	-0.0016	↓	0.24%	3	0.6876	0.6307
	06	0.6637	+0.0006	↑	0.09%	7	0.6867	0.6501
大美人	03	-	-	-	-	-	-	
	04	-	-	-	-	-	-	
小美人	03	7.1973	0	-	0	120	7.2787	6.74
	04	7.18	0	-	0	120	7.1941	7.1697

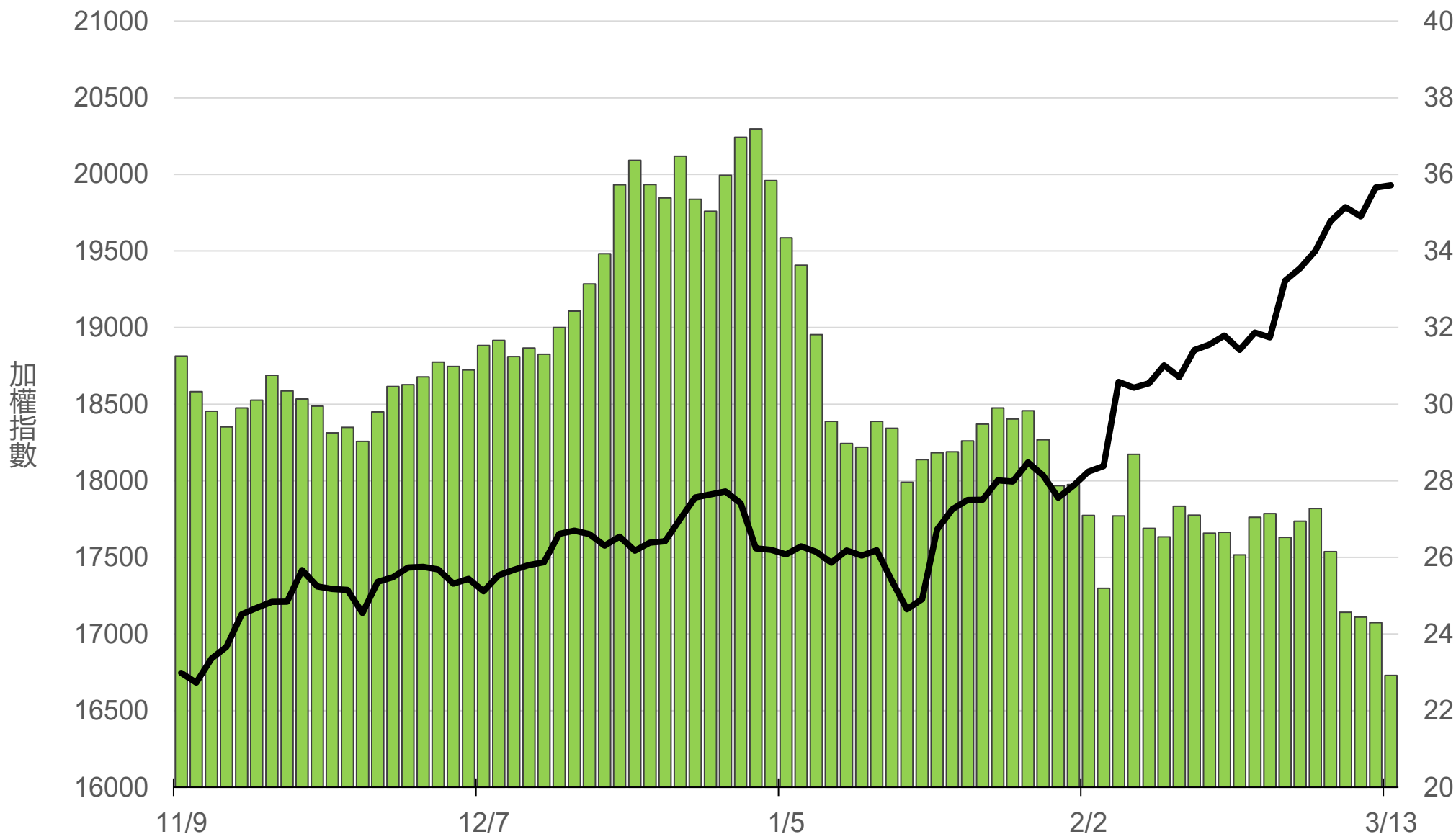
上市融資餘額(億元)

2636.4



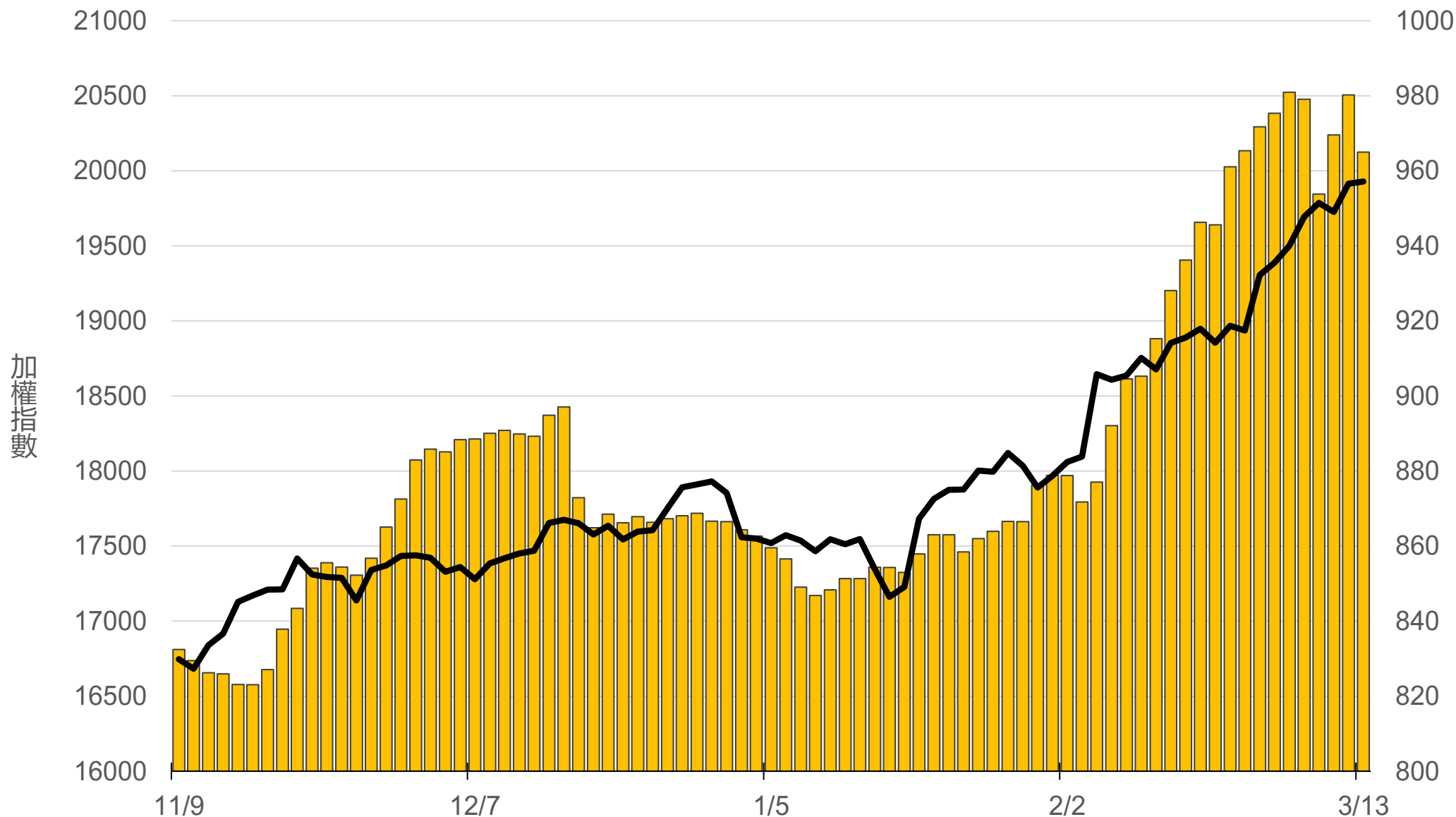
上市融券餘額(萬張)

22.9



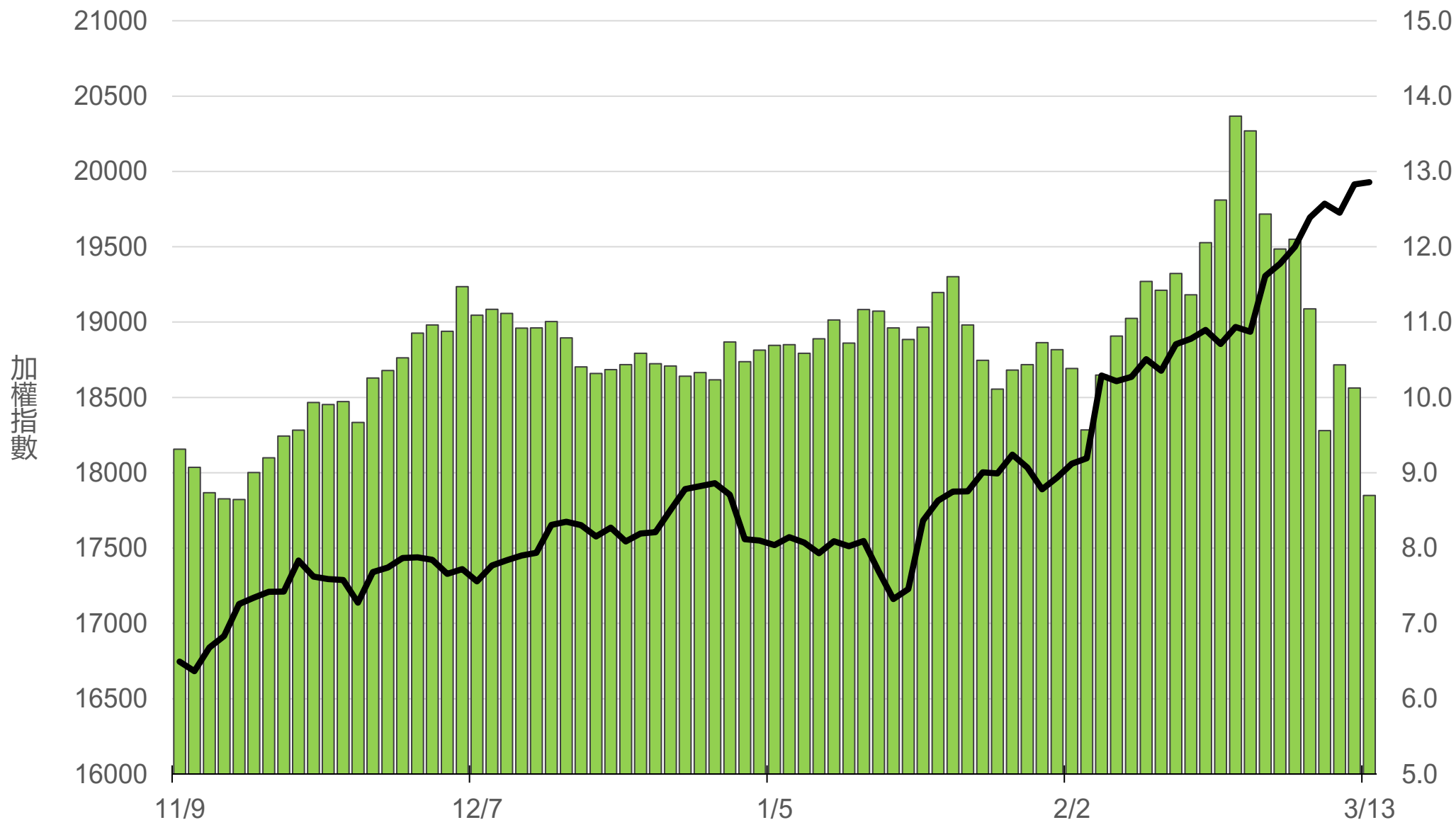
上櫃融資餘額(億元)

965



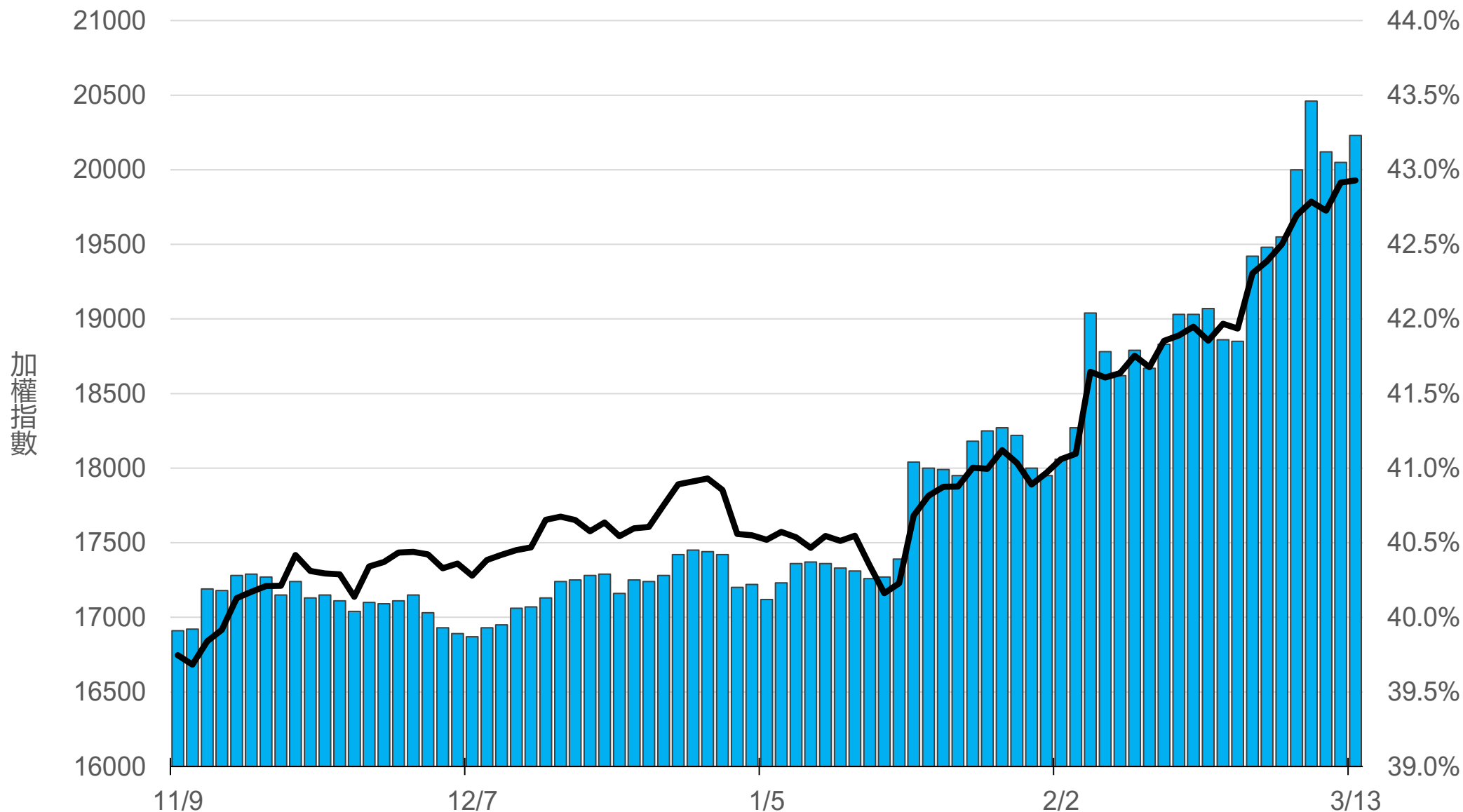
上櫃融券餘額(萬張)

8.7



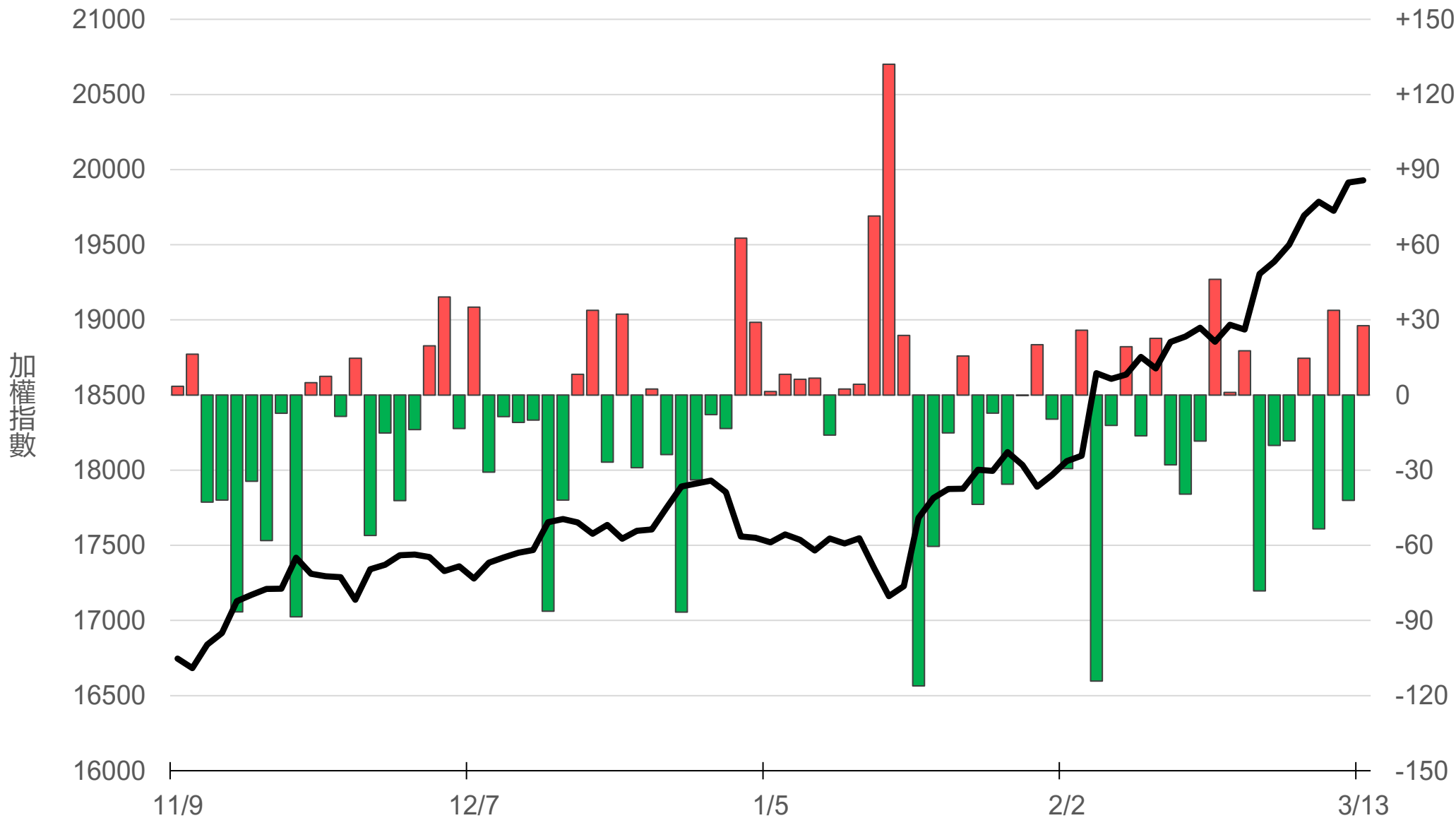
外資持股市值佔總市值%

43.23%



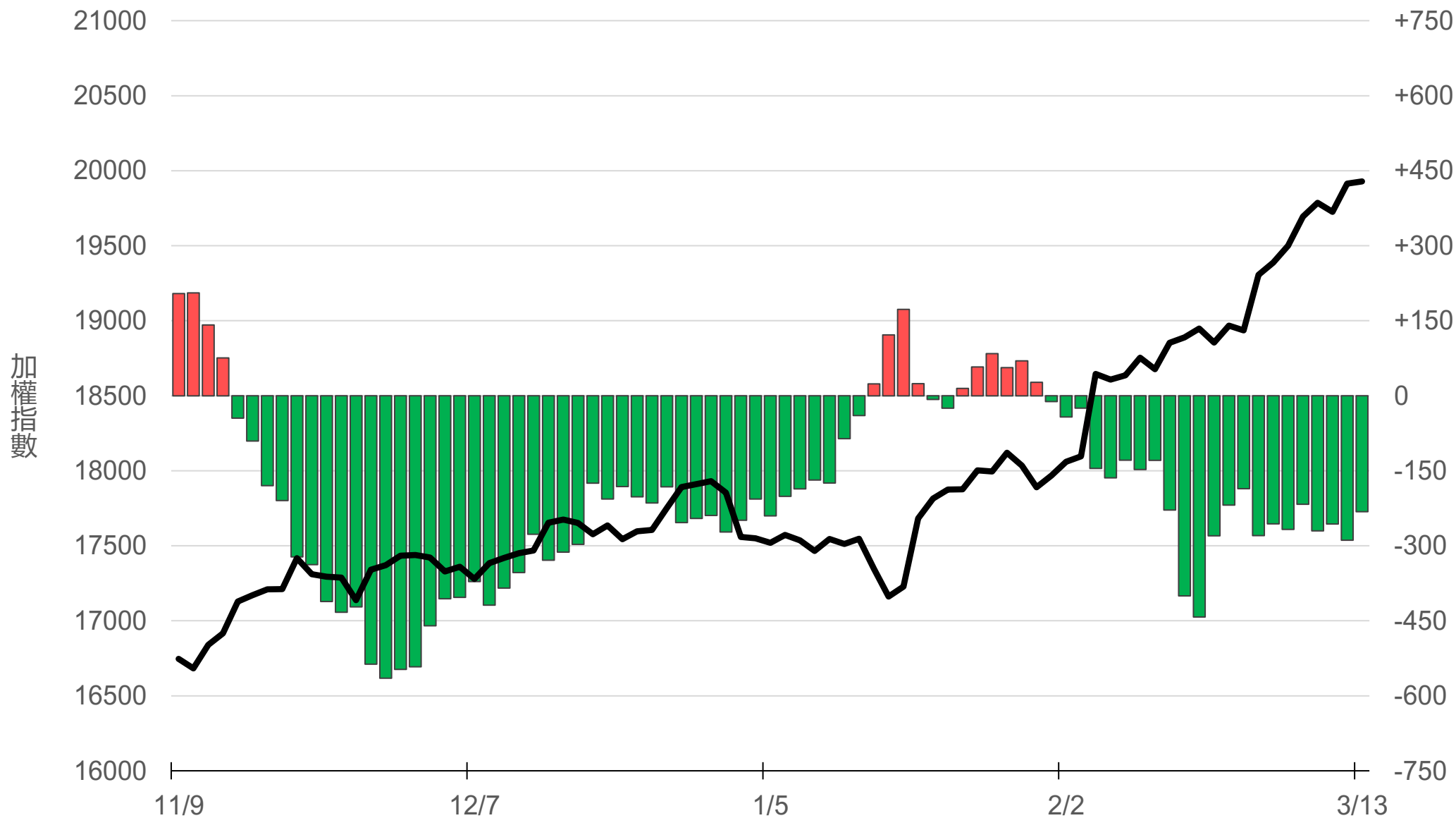
八大行庫買賣超(億元)

+27.64



八大近20日累計買賣超(億元)

-231.9




原型期貨ETF (單位: 張, 新台幣億元)

商品	收盤	漲跌	漲跌幅	成交量	金額	市值
元大黃金 (00635U)	25.80	-0.23 ↓	0.88%	735	0.19	7.7
元大石油 (00642U)	17.09	0 -	0	867	0.15	27.0
元大白銀 (00738U)	22.40	-0.35 ↓	1.54%	634	0.14	12.6
元大美元指數 (00682U)	20.76	+0.06 ↑	0.29%	32	0.01	1.3
街口黃豆 (00693U)	24.03	+0.11 ↑	0.46%	244	0.06	6.0
街口銅 (00763U)	24.08	+0.08 ↑	0.33%	31	0.01	5.1

槓桿及反向型期貨ETF (單位：張，新台幣億元)

商品	收盤	漲跌	漲跌幅	成交量	金額	市值
元大黃金正2 (00708L)	29.59	-0.53 ↓	1.76%	702	0.21	8.6
元大黃金反1 (00674R)	11.47	+0.11 ↑	0.97%	1276	0.15	4.5
元大石油反1 (00673R)	7.65	-0.01 ↓	0.13%	4216	0.32	58.4
元大日圓正2 (00706L)	7.12	-0.02 ↓	0.28%	12713	0.91	43.7
元大日圓反1 (00707R)	27.72	+0.09 ↑	0.33%	0	0.00	1.9
元大美元指數正2 (00683L)	21.91	+0.06 ↑	0.27%	663	0.15	5.2
元大美元指數反1 (00684R)	15.73	-0.02 ↓	0.13%	2	0.00	1.1
街口布蘭特正2 (00715L)	15.03	+0.04 ↑	0.27%	8618	1.29	50.2

台 指 期 晨 報



永豐期貨股份有限公司 | 台北市重慶南路一段2號8樓 | 02-2381-1799 | 111年金管期總字第007號 | 顧問事業部

本研究報告純屬研究性質僅供參考，不保證其完整性及精確性，報告內容具時效性，邇後若有變更，本公司將不做預告或主動更新。交易人決策時應衡量自身需求與交易風險，並就交易結果自行負責，本公司恕不負任何法律責任，亦不作任何保證。未經授權，禁止任何形式抄襲、引用或轉載。