



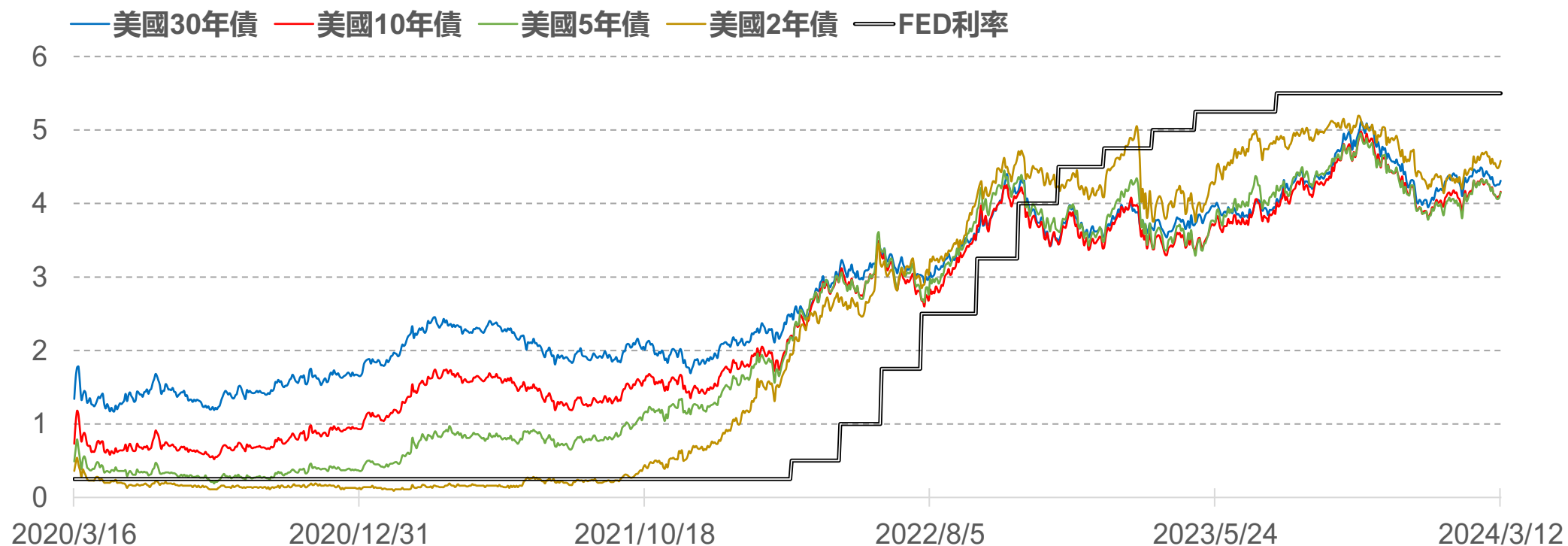
CME

FedWatch 升降息機率

2024年3月13日 永豐期貨顧問事業部編制

# 美債殖利率表現

標的	收盤	變動	變動%	近一週	近一月	近一季	52週高	52週低
30年	4.31	+0.05	+1.17%	+0.94%	-1.37%	+0.23%	5.11	3.54
10年	4.16	+0.06	+1.46%	+0.73%	-0.24%	-0.95%	4.98	3.30
5年	4.15	+0.07	+1.72%	+0.48%	+0.48%	-1.89%	4.95	3.29
2年	4.58	+0.07	+1.55%	+0.88%	+2.69%	-3.17%	5.19	3.75



# 歐債殖利率表現

標的	收盤	變動	變動%	近一週	近一月	近一季	52週高	52週低
30年	2.479	+0.018	+0.73%	+1.02%	-3.24%	+3.16%	3.192	2.101
10年	2.341	+0.036	+1.56%	+0.91%	-1.10%	+4.93%	2.968	1.899
5年	2.369	+0.049	+2.11%	+0.38%	+2.47%	+6.81%	2.916	1.860
2年	2.828	+0.055	+1.97%	-0.40%	+4.55%	+3.84%	3.364	2.334

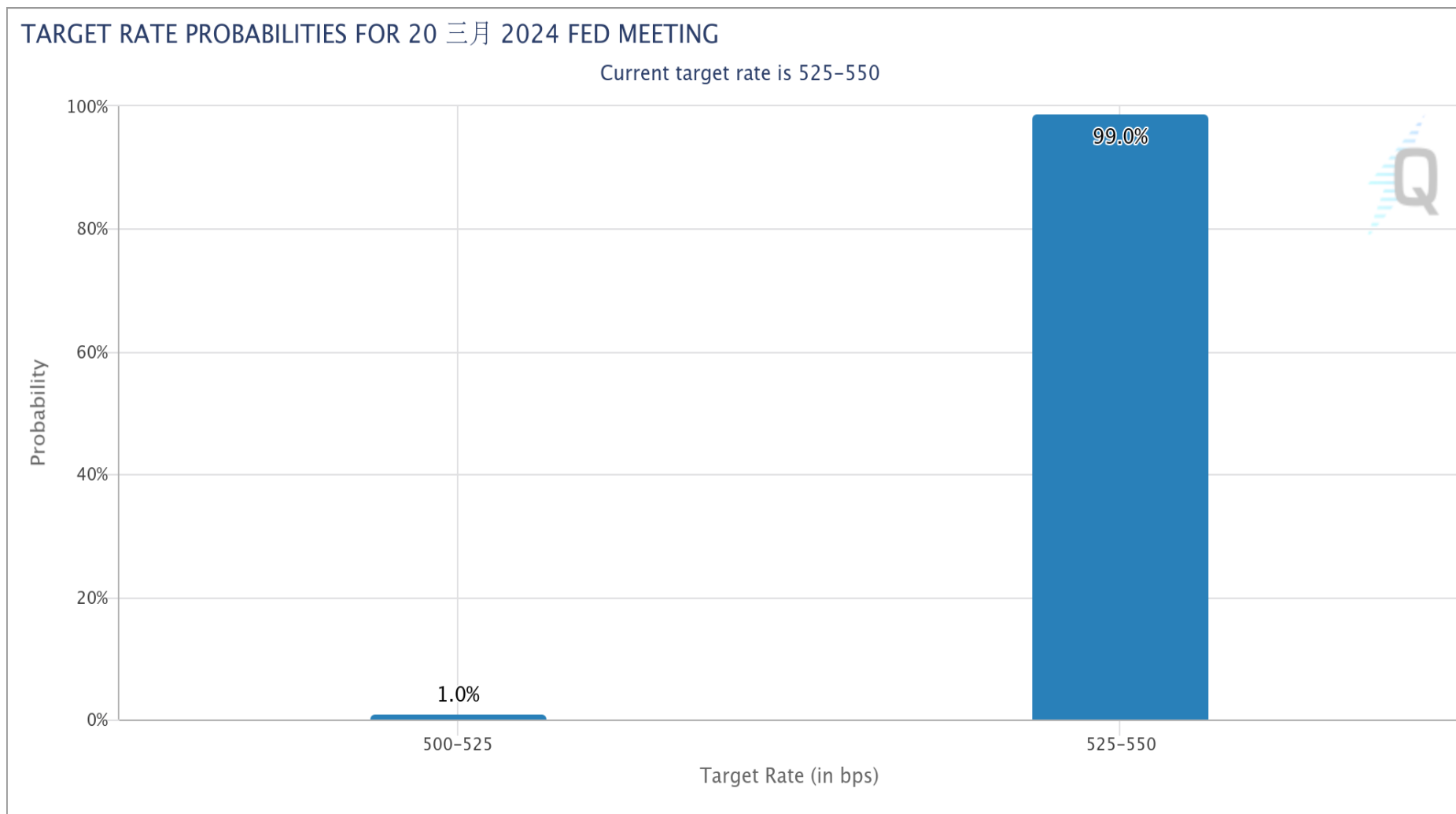


# FedWatch升降息機率(%)

利率區間	2.50	2.75	3.00	3.25	3.50	3.75	4.00	4.25	4.50	4.75	5.00	5.25	5.50
會議日期	2.75	3.00	3.25	3.50	3.75	4.00	4.25	4.50	4.75	5.00	5.25	5.50	5.75
2024/03/20											1	99	
2024/05/01										0.1	11	88.9	
2024/06/12									0.1	7.3	62.4	30.2	
2024/07/31									4.1	38.1	44.5	13.4	
2024/09/18								3.2	30.9	43.1	19.9	2.8	
2024/11/07							1.8	18.3	37.6	30.4	10.6	1.3	
2024/12/18						1.2	13.3	31.7	32.6	16.6	4.1	0.4	
2025/01/29					0.8	8.5	24.3	32.3	23	9.1	1.9	0.2	
2025/03/12				0.4	5.2	17.5	28.9	27	15.1	5	0.9	0.1	
備註	1. 2022年3月至2023年7月累計升息11次共21碼 利率區間由0-0.25% ➔ 5.25-5.50% 2. 2023年9月起已連續四次會議維持利率不變											目前 利率	

# FOMC會議日期： 3月20日 (台北時間3月21日凌晨2點)

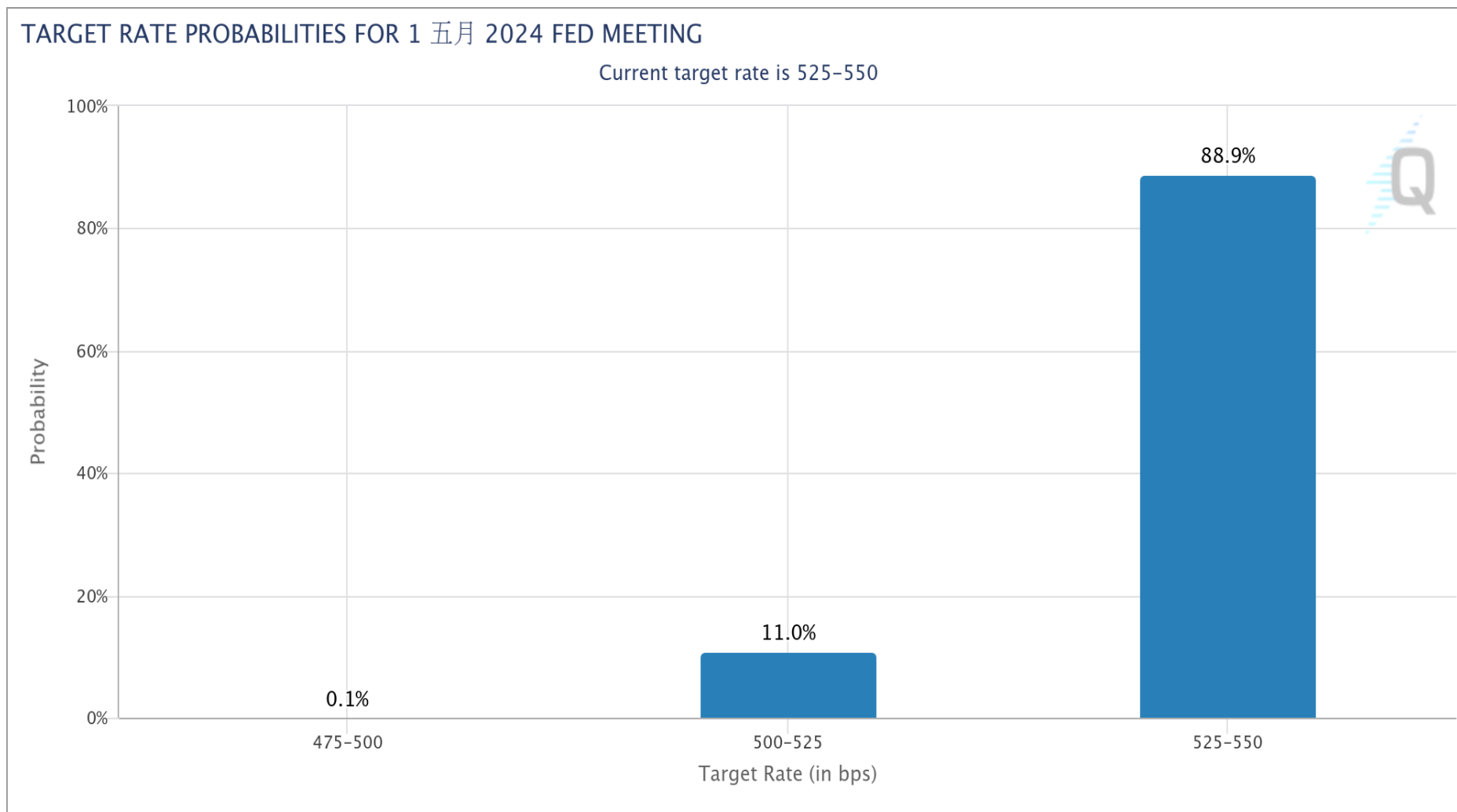
FedWatch降息機率： 維持不變 99.0% 降息1碼 1.0% 降息2碼 -



數據與圖表來源：芝商所FedWatch工具

# FOMC會議日期：5月1日 (台北時間5月2日凌晨2點)

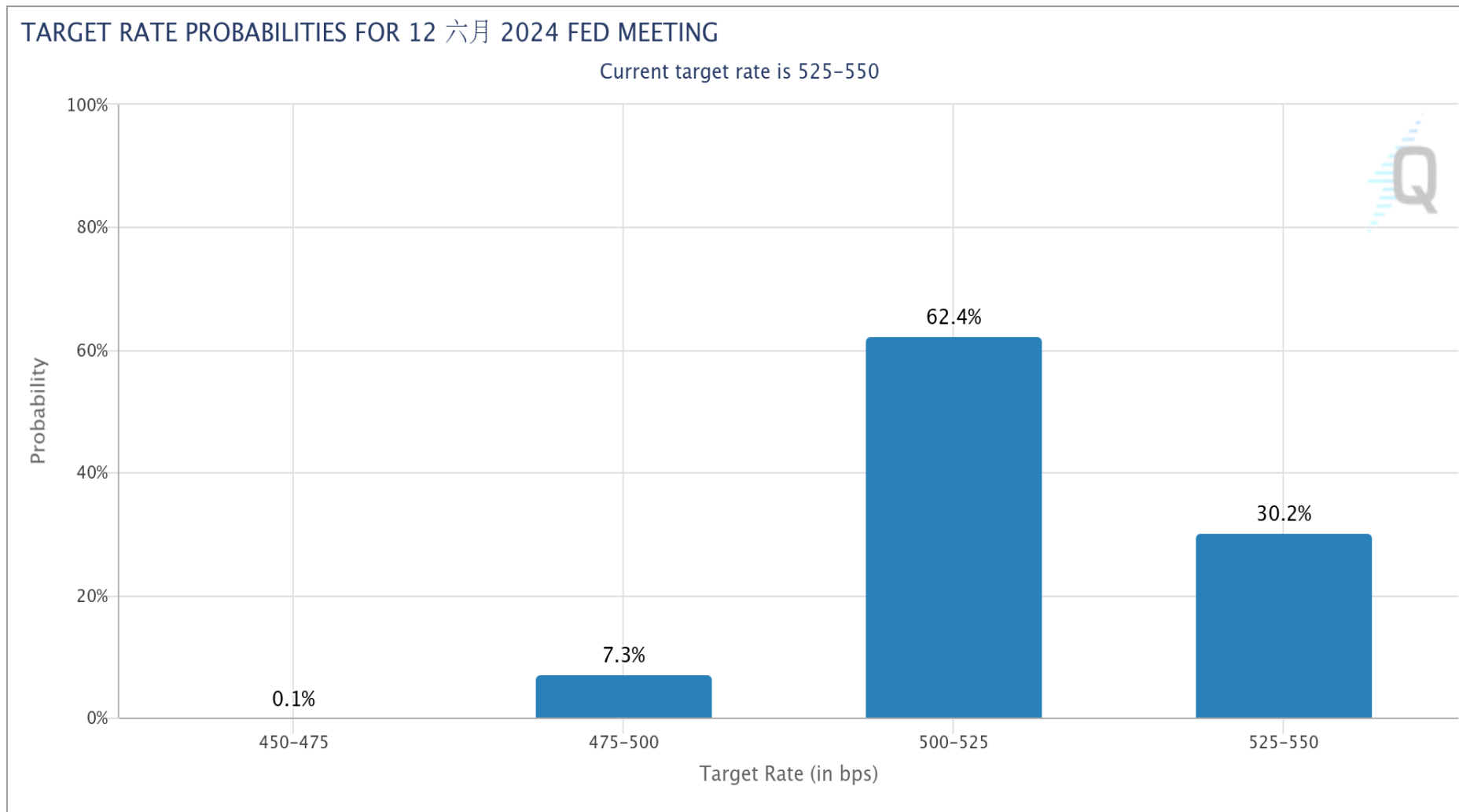
FedWatch降息機率：**維持不變** 88.9% **降息1碼** 11.0% **降息2碼** 0.1%



數據與圖表來源：芝商所FedWatch工具

# FOMC會議日期：6月12日 (台北時間6月13日凌晨2點)

FedWatch降息機率：**維持不變** 30.2% **降息1碼** 62.4% **降息2碼** 7.3%



數據與圖表來源：芝商所FedWatch工具

# 敬語

---

本研究報告純屬研究性質僅供參考，不保證其完整性及精確性，報告內容具時效性，邇後若有變更，本公司將不做預告或主動更新。交易人應審慎考量本身之需求及交易可能衍生之風險，並就交易結果自行負責，本公司恕不負任何法律責任，亦不作任何保證。未經本公司授權，禁止以任何形式複製、轉載或節錄。

永豐期貨股份有限公司 | 台北市重慶南路一段2號8樓 | 02-2381-1799 | 111年金管期總字第007號 | 顧問事業部