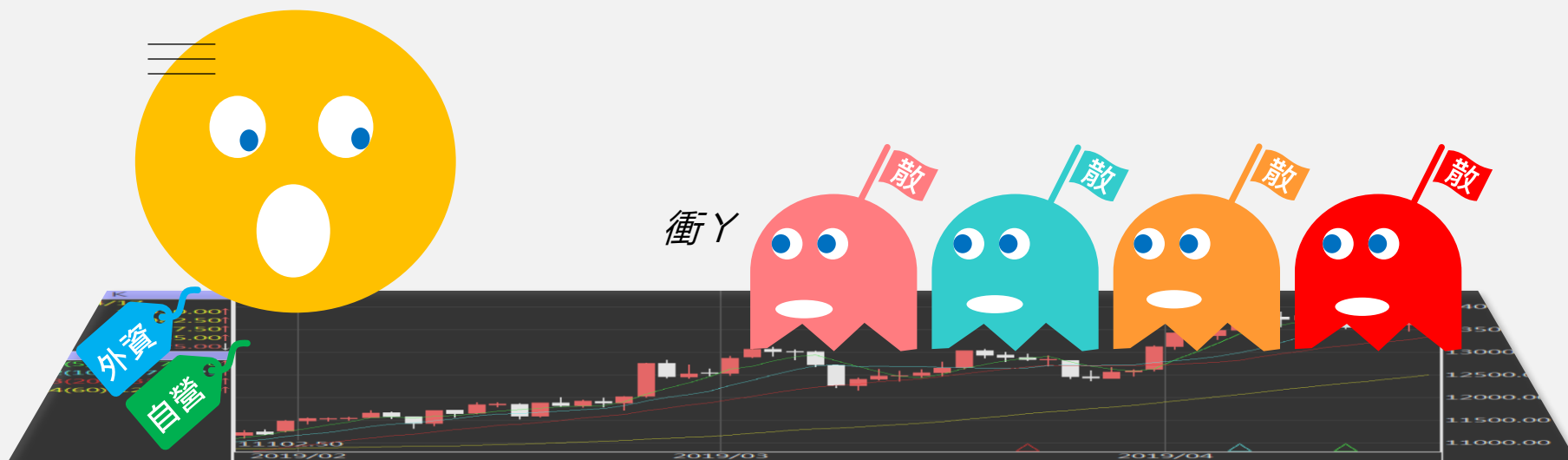


台指期晨報

永豐期貨顧問事業部編製



夜盤期權籌碼 (單日交易淨部位, 單位: 口/億元)

	大台 (口數)	小台 (口數)	大台 +小台/4	Call (口數)	Put (口數)	Call (金額)	Put (金額)
外資	-1331	-1999	-1830.75	-36	+3471	-0.003	+0.016
投信	0	0	0	0	0	0	0
自營	-18	+559	+121.75	-6578	-6774	-0.148	-0.012
合計	-1349	-1440	-1709	-6614	-3303	-0.151	+0.005

歐美收盤行情表

標的	收盤	漲跌	漲跌幅	今年以來	0% (52週低)	↔	100% (52週高)
道瓊指數	39005.49	+235.83	+0.61%	+3.5%			96%
標普五百	5175.27	+57.33	+1.12%	+8.5%			99%
那斯達克	16265.64	+246.37	+1.54%	+8.4%			97%
費城半導	4992.5	+102.30	+2.09%	+19.6%			90%
羅素2000	2062.95	-2.93	-0.14%	+1.8%			89%
美元指數	102.93	+0.14	+0.14%	+1.6%	43%		
VIX指數	13.84	-1.38	-9.07%	+11.2%	11%		
時報金融	7747.81	+78.58	+1.02%	+0.2%			74%
法國CAC	8087.48	+67.75	+0.84%	+7.2%			100%
德國DAX	17965.11	+218.84	+1.23%	+7.2%			100%

亞洲收盤行情表

標的	收盤	漲跌	漲跌幅	今年以來	0% (52週低)	↔	100% (52週高)
加權指數	19914.55	+188.47	+0.96%	+11.1%			97%
日經指數	38797.51	-22.98	-0.06%	+15.9%			88%
韓國指數	2681.81	+21.97	+0.83%	+1.0%			97%
上證指數	3055.935	-12.52	-0.41%	+2.7%			54%
恆生指數	17093.5	+505.93	+3.05%	+0.3%	38%		
海峽指數	3141.47	+3.05	+0.10%	-3.0%	28%		
印度指數	22335.7	+3.05	+0.01%	+2.8%			97%
印尼指數	休市	-	-	+1.5%			96%
泰國指數	1379.63	-0.60	-0.04%	-2.6%	11%		
越南指數	1245	+9.51	+0.77%	+10.2%			88%

重要美股表現

標的	收盤	漲跌	漲跌幅	標的	收盤	漲跌	漲跌幅
蘋果	173.23	+0.48	+0.28%	高通	173.08	+1.96	+1.15%
亞馬遜	175.39	+3.43	+1.99%	美光	97.42	+2.91	+3.08%
谷歌	138.5	+0.83	+0.60%	特斯拉	177.54	-0.23	-0.13%
臉書	499.75	+16.16	+3.34%	美孚石油	108.32	-0.70	-0.64%
奈飛	611.08	+10.15	+1.69%	太陽能源	2.75	-0.20	-6.78%
微軟	415.28	+10.76	+2.66%	沃爾瑪	61.41	+0.75	+1.24%
英特爾	45.24	+0.38	+0.85%	家得寶	374.54	+3.02	+0.81%
台積電A	144.4	+5.38	+3.87%	耐吉	100.18	-0.90	-0.89%
輝達	919.13	+61.39	+7.16%	摩根大通	189.84	+1.55	+0.82%
德州儀器	174.8	+0.61	+0.35%	輝瑞製藥	28.01	-0.36	-1.27%

台灣期交所夜盤行情表

商品	月份	收盤	漲跌	漲跌幅	成交量	合約歷史高	合約歷史低
台指	03	19991	+37 ↑	0.19%	80635	20009	14451
	04	19984	+38 ↑	0.19%	2498	19999	17220
小台指	W2	19981	+31 ↑	0.16%	846	19997	18810
	03	19992	+38 ↑	0.19%	133099	20009	14447
	04	19983	+37 ↑	0.19%	14665	19998	17210
電子	03	1052.6	+4.9 ↑	0.47%	278	1060.75	862.65
	04	-	-	-	-	1060	915
小電子	03	1052.3	+4.6 ↑	0.44%	1614	1060.8	859
	04	1051.45	+3.75 ↑	0.36%	111	1060	952

台灣期交所夜盤行情表

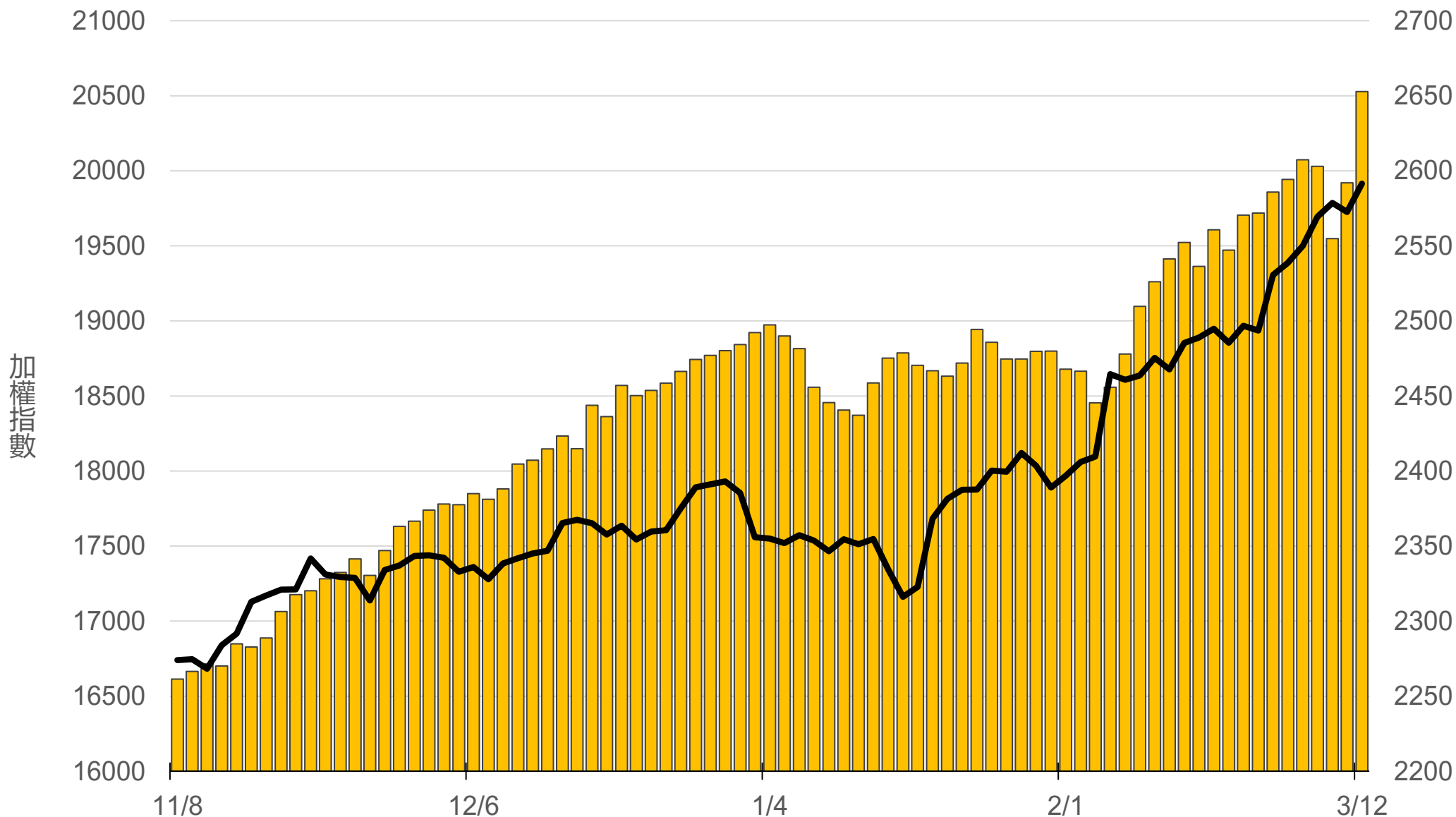
商品	月份	收盤	漲跌	漲跌幅	成交量	合約歷史高	合約歷史低
道瓊	03	39058	+197 ↑	0.51%	890	39324	32800
	06	39484	+194 ↑	0.49%	297	39730	34554
標普500	03	5179.75	+37.25 ↑	0.72%	96	5192.75	4180
	06	5245	+40.25 ↑	0.77%	55	5256.75	4783
那斯達克	03	18245	+147 ↑	0.81%	2756	18437	12575
	06	18487	+143 ↑	0.78%	478	18688	14600
黃金	04	2172.9	-16.1 ↓	0.74%	39	2210	2012.9
	06	2189.8	-20.9 ↓	0.95%	20	2216	2064
台幣黃金	04	8241	-72 ↓	0.87%	60	8365	7595
	06	8290.5	-47 ↓	0.56%	22	8394	7799
布蘭特	05	2585	-1.5 ↓	0.06%	99	2690	2400
	06	2565	-1 ↓	0.04%	264	2610	2520

台灣期交所夜盤行情表

商品	月份	收盤	漲跌	漲跌幅	成交量	合約歷史高	合約歷史低	
歐元	03	1.0934	-0.0004	↓	0.04%	10	1.1166	1.0533
	06	1.0961	-0.0020	↓	0.18%	11	1.1202	1.079
日圓	03	147.52	+0.33	↑	0.22%	331	150.33	138.6
	06	145.42	+0.17	↑	0.12%	187	148.16	137.81
英鎊	03	1.2765	-0.0027	↓	0.21%	105	1.2858	1.2138
	06	1.2758	-0.0049	↓	0.49%	24	1.289	1.2601
澳幣	03	-	-	▪	-	-	-	-
	06	0.661	-0.0025	↓	0.38%	6	0.6867	0.6501
大美人	03	-	-	▪	-	-	-	-
	04	-	-	▪	-	-	-	-
小美人	03	-	-	▪	-	-	-	-
	04	-	-	▪	-	-	-	-

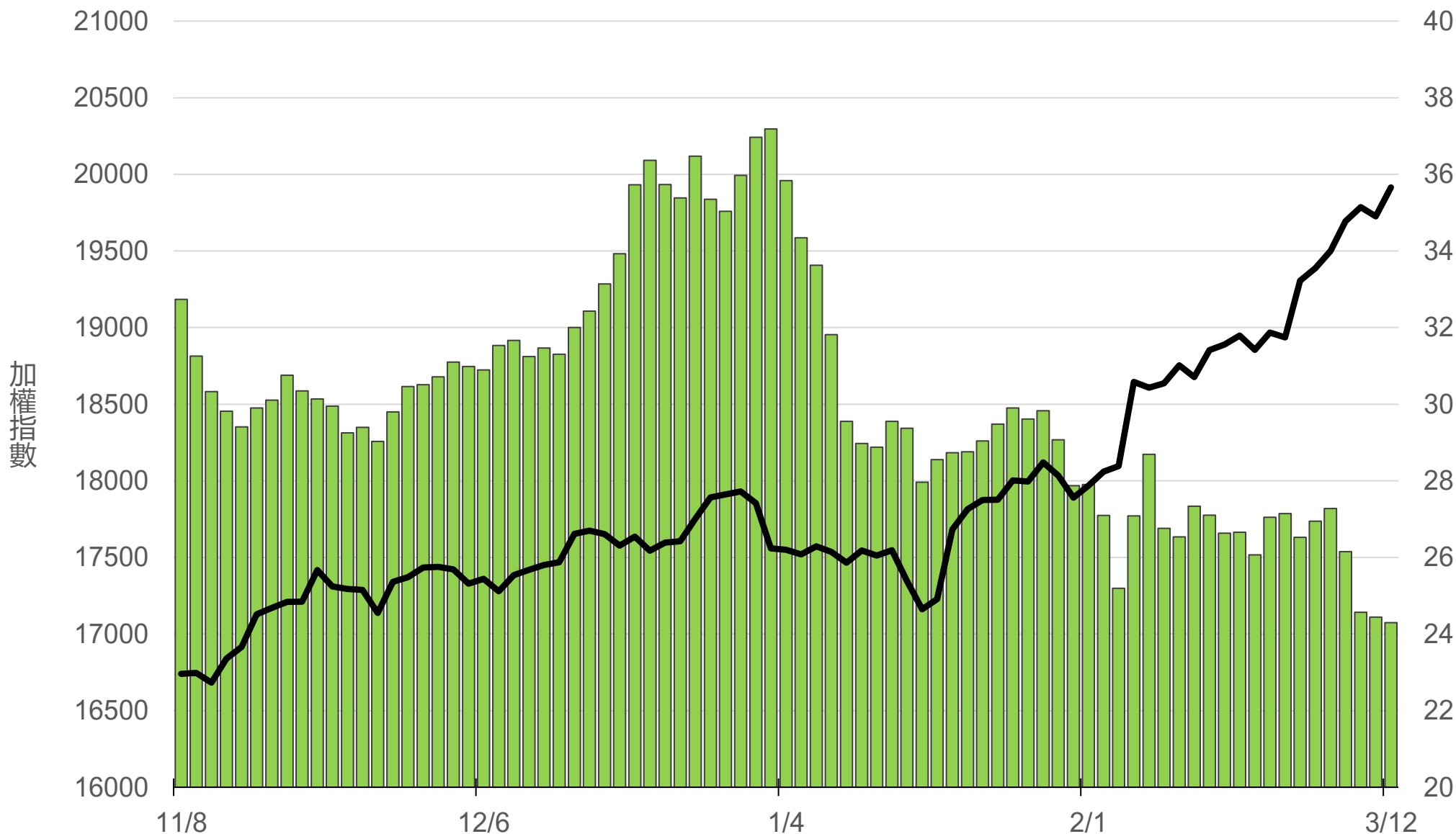
上市融資餘額(億元)

2652.9



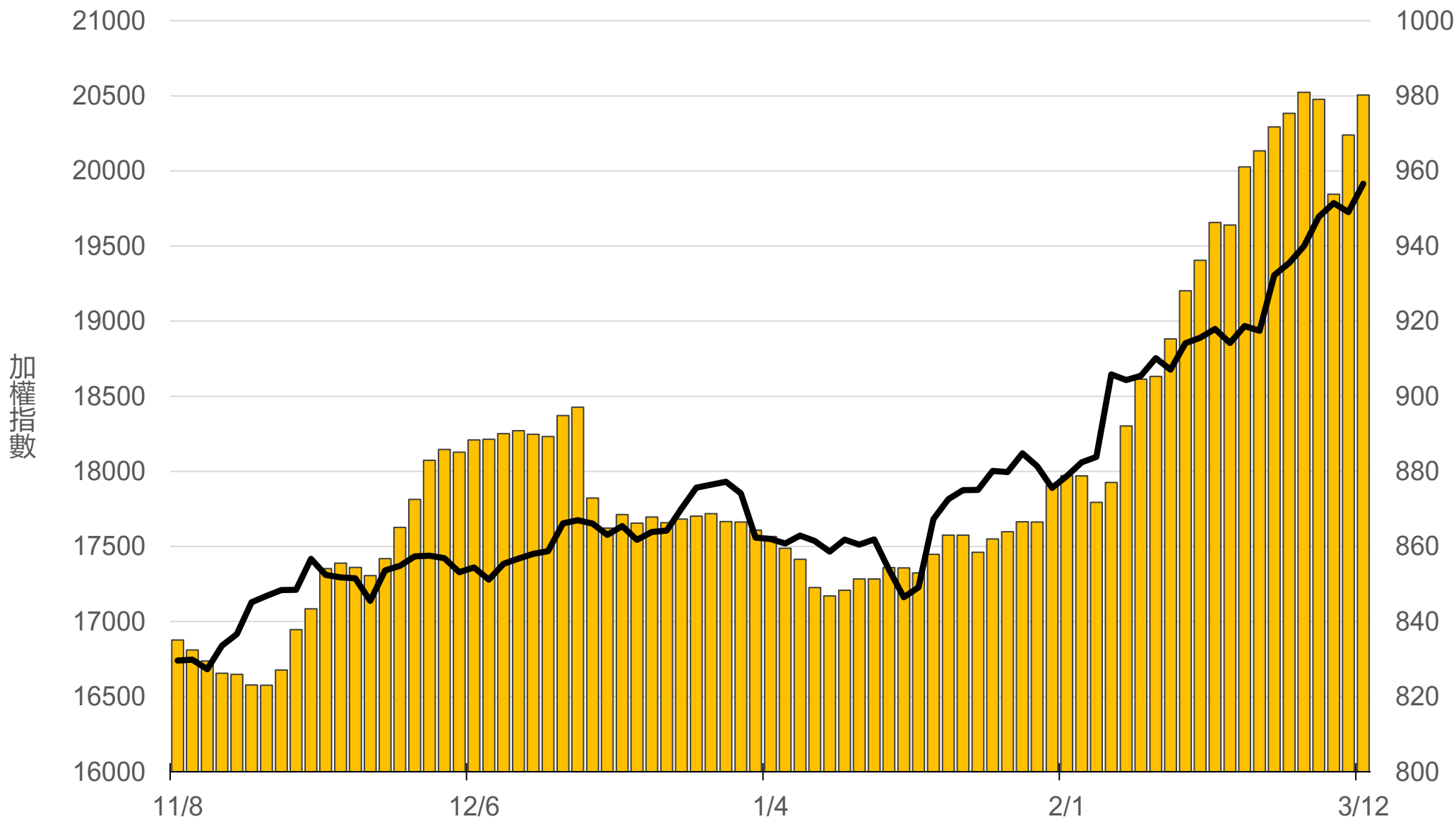
上市融券餘額(萬張)

24.3



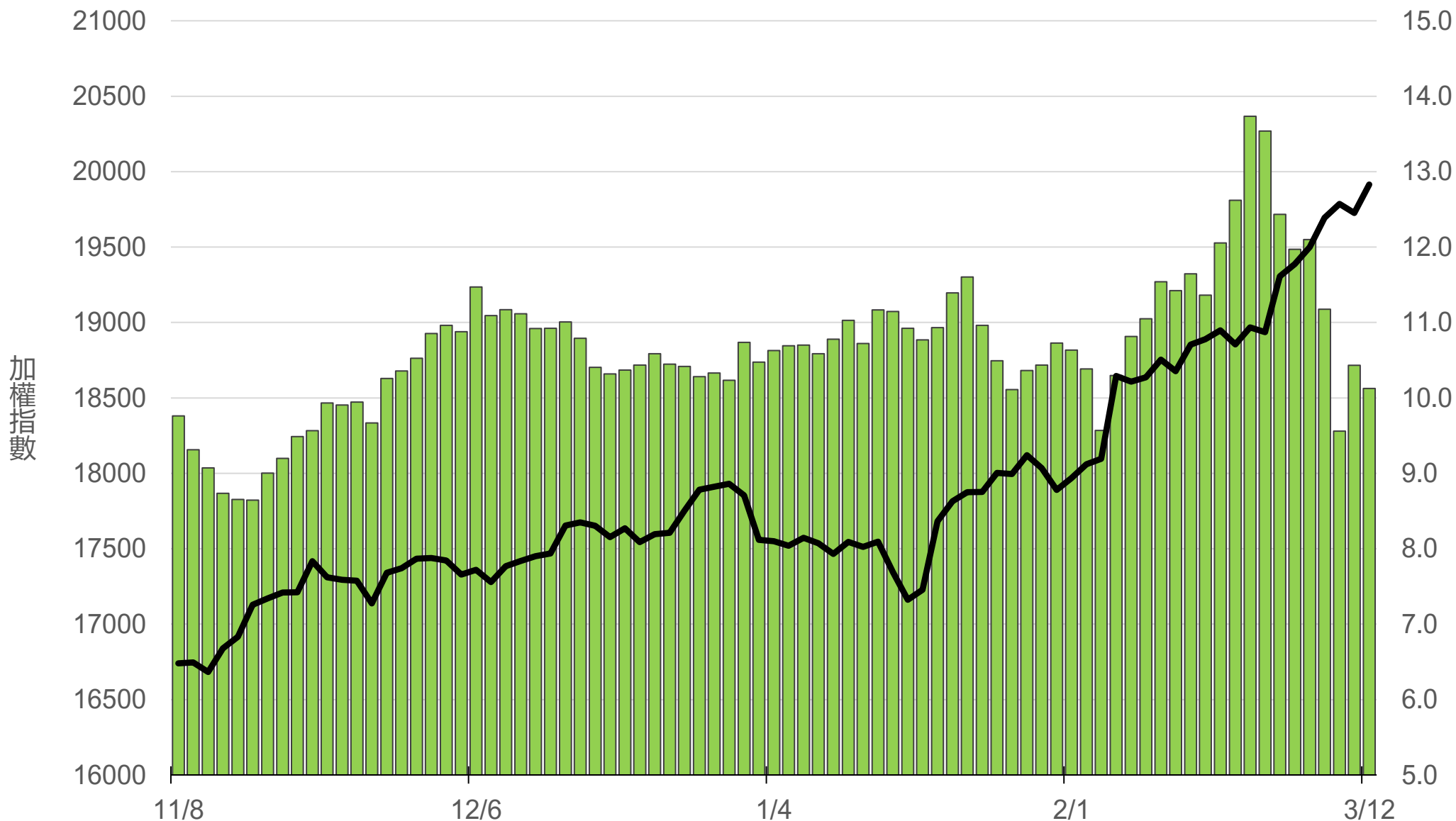
上櫃融資餘額(億元)

980.2



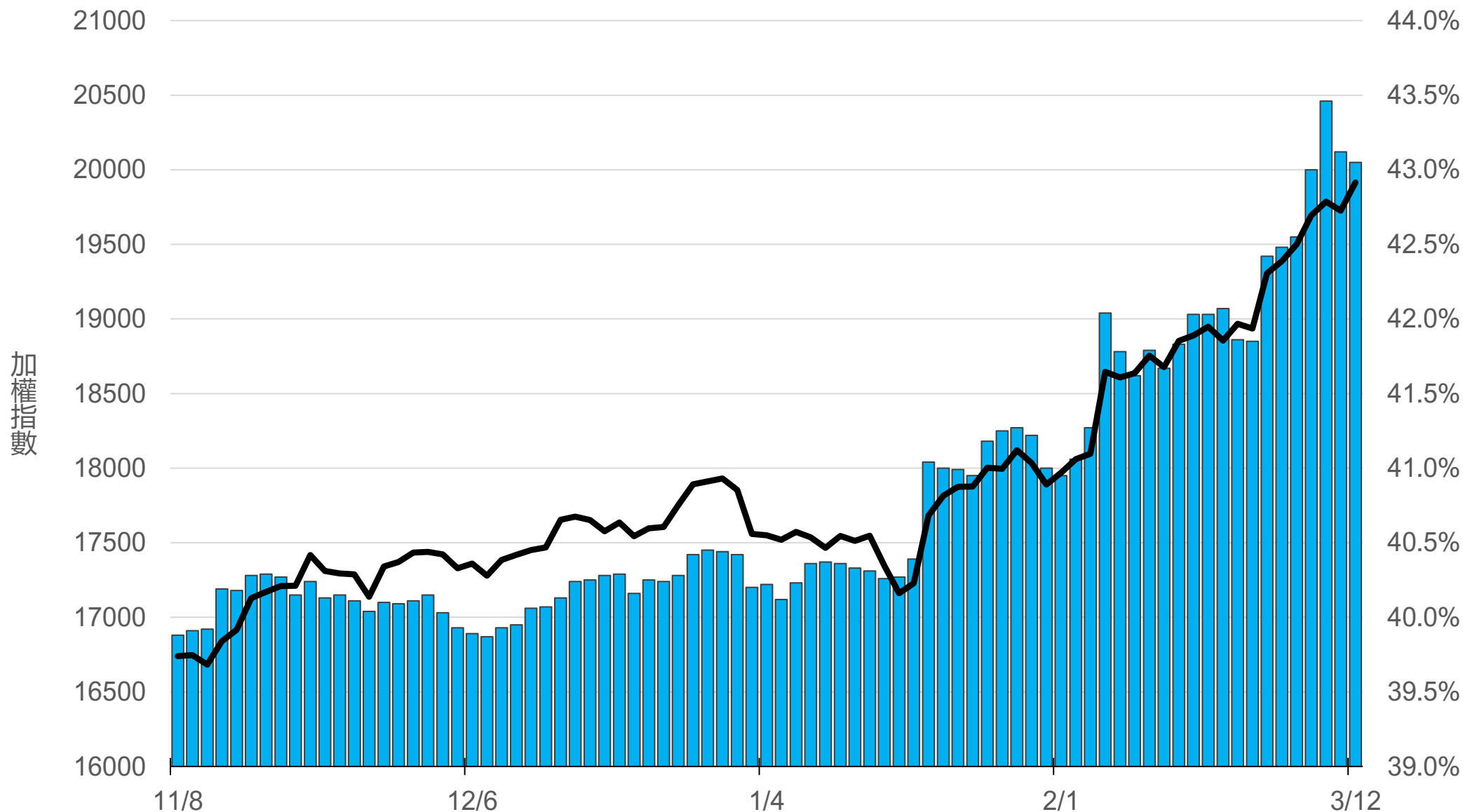
上櫃融券餘額(萬張)

10.1



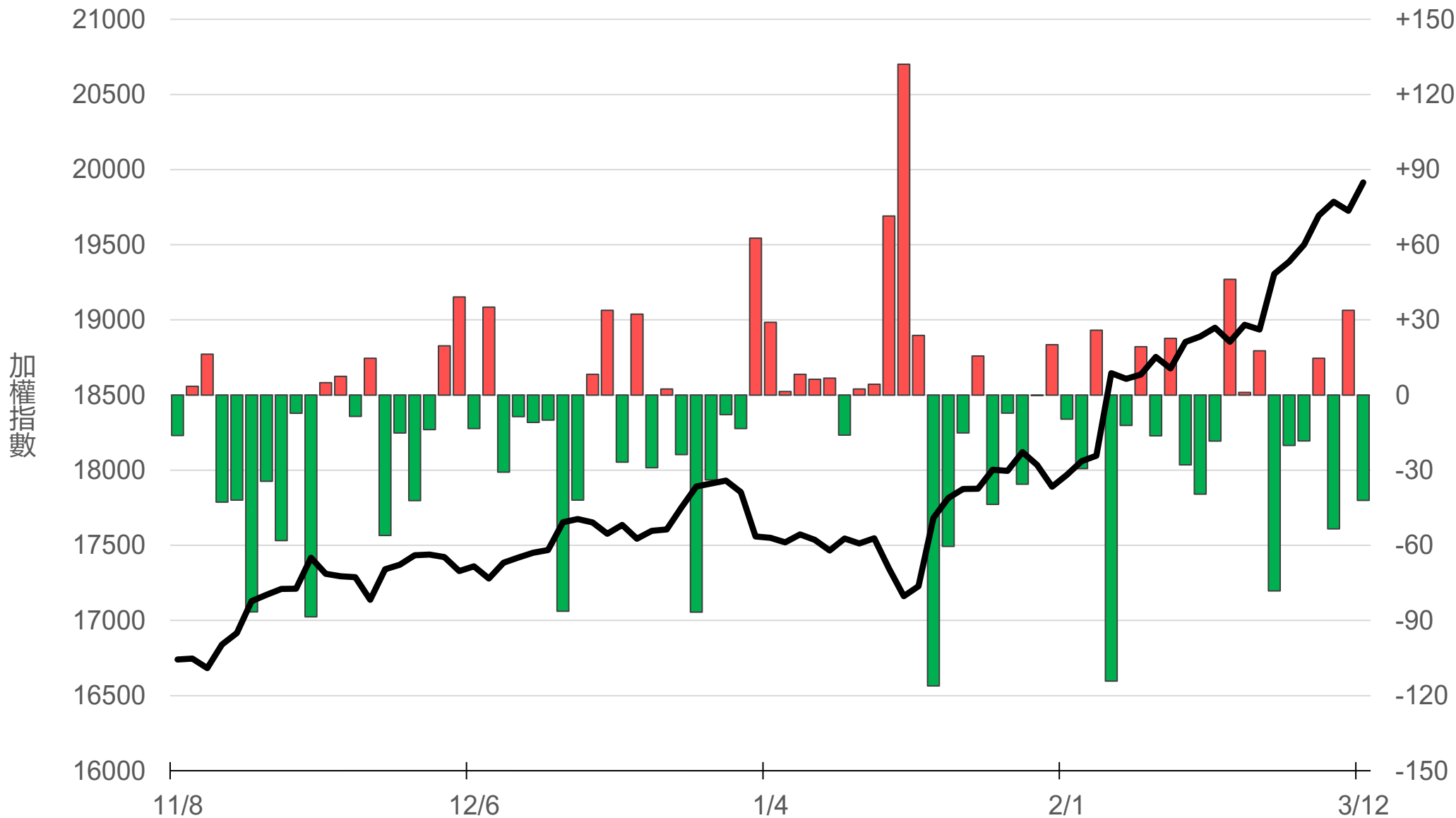
外資持股市值佔總市值%

43.05%



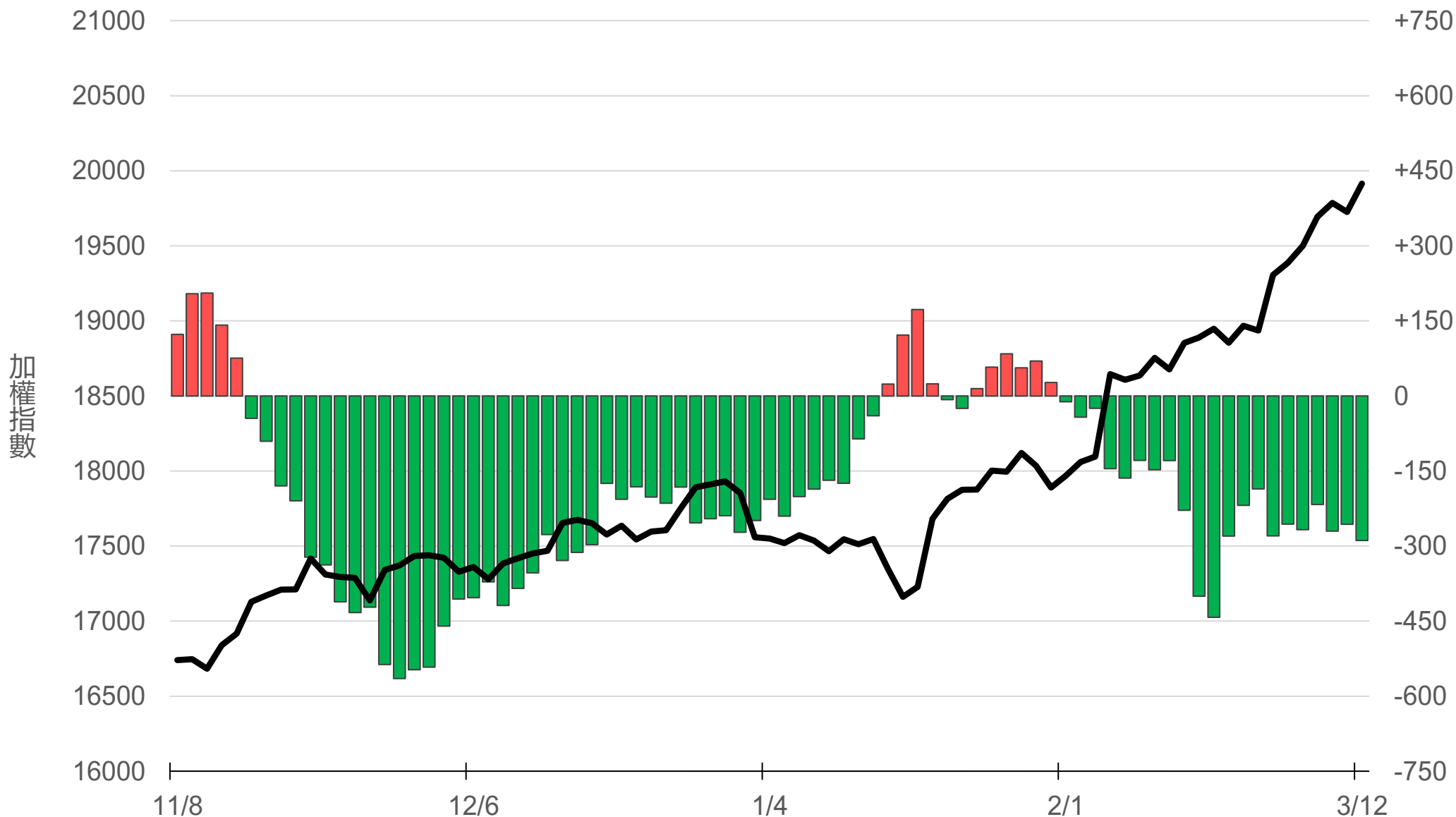
八大行庫買賣超(億元)

-42.07



八大近20日累計買賣超(億元)

-288.9




原型期貨ETF (單位: 張, 新台幣億元)

商品	收盤	漲跌	漲跌幅	成交量	金額	市值
元大黃金 (00635U)	26.03	-0.02 ↓	0.08%	597	0.16	8.2
元大石油 (00642U)	17.09	+0.17 ↑	1.00%	1466	0.25	27.0
元大白銀 (00738U)	22.75	+0.18 ↑	0.80%	820	0.19	12.9
元大美元指數 (00682U)	20.70	+0.01 ↑	0.05%	25	0.01	1.3
街口黃豆 (00693U)	23.92	+0.07 ↑	0.29%	136	0.03	6.0
街口銅 (00763U)	24.00	+0.12 ↑	0.50%	60	0.01	5.1

槓桿及反向型期貨ETF (單位：張，新台幣億元)

商品	收盤	漲跌	漲跌幅	成交量	金額	市值
元大黃金正2 (00708L)	30.12	-0.11 ↓	0.36%	508	0.15	9.1
元大黃金反1 (00674R)	11.36	+0.01 ↑	0.09%	866	0.10	4.3
元大石油反1 (00673R)	7.66	-0.05 ↓	0.65%	6371	0.49	59.5
元大日圓正2 (00706L)	7.14	-0.06 ↓	0.83%	18177	1.30	43.1
元大日圓反1 (00707R)	27.63	-0.09 ↓	0.32%	0	0.00	1.9
元大美元指數正2 (00683L)	21.85	0 -	0	218	0.05	5.3
元大美元指數反1 (00684R)	15.75	-0.04 ↓	0.25%	27	0.00	1.1
街口布蘭特正2 (00715L)	14.99	+0.26 ↑	1.77%	18654	2.80	50.0

台 指 期 晨 報



永豐期貨股份有限公司 | 台北市重慶南路一段2號8樓 | 02-2381-1799 | 111年金管期總字第007號 | 顧問事業部
本研究報告純屬研究性質僅供參考，不保證其完整性及精確性，報告內容具時效性，邇後若有變更，本公司將不做預告或主動更新。交易人決策時應衡量自身需求與交易風險，並就交易結果自行負責，本公司恕不負任何法律責任，亦不作任何保證。未經授權，禁止任何形式抄襲、引用或轉載。