



SGX

TSR20橡膠日報

2024年3月13日 永豐期貨顧問事業部編制

TSR20橡膠期貨收盤行情表

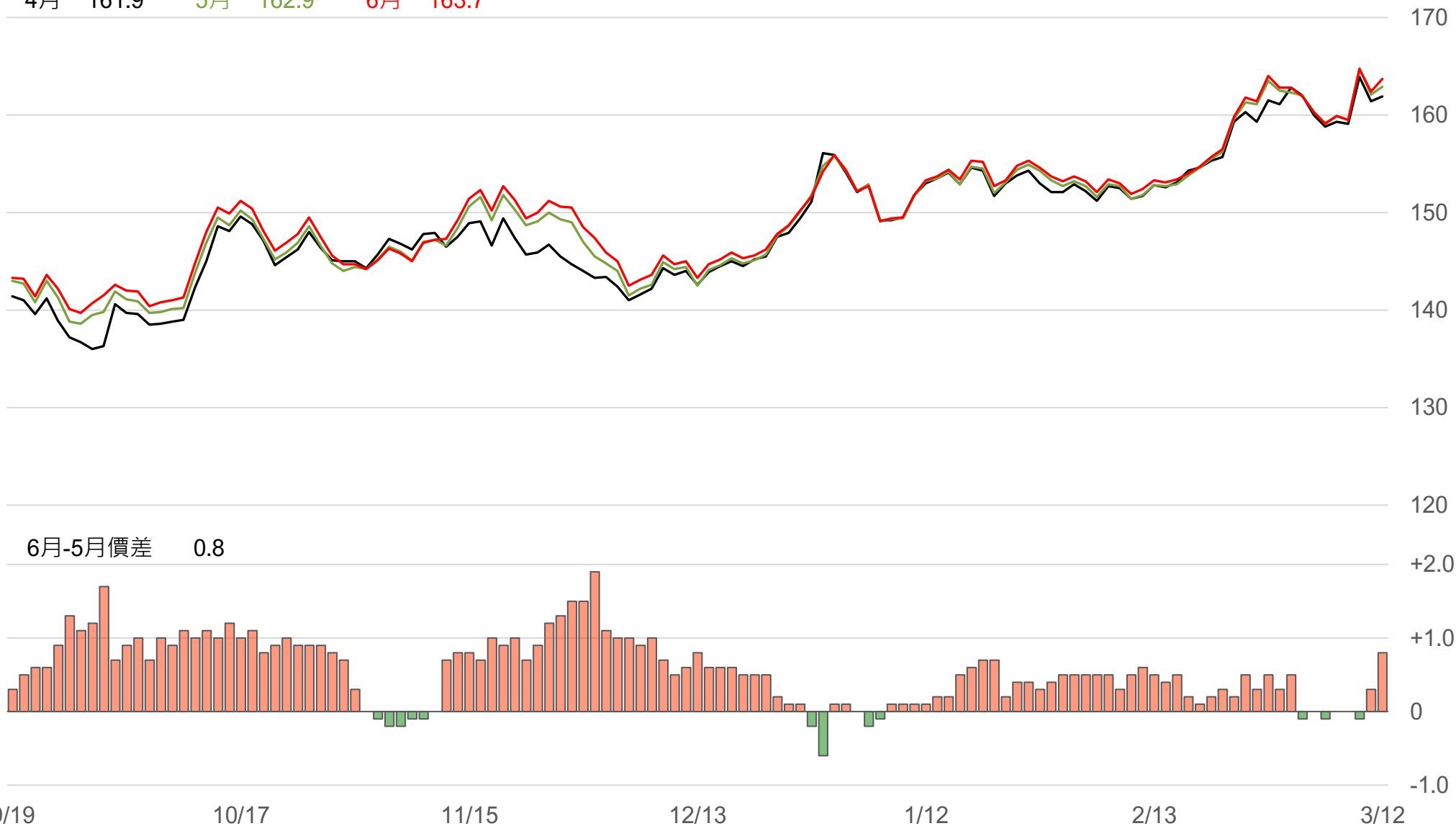
月份	結算	變動	變動%	交易量	OI	OI增減	跨月	價差	變動
04	161.9	+0.5 ▲	0.31%	2001	6700	-1143	04/05	+1.0	+0.3
05	162.9	+0.8 ▲	0.49%	5975	27067	-1532	05/06	+0.8	+0.5
06	163.7	+1.3 ▲	0.80%	5176	20029	+1247	06/07	+0.3	+0.1
07	164.0	+1.4 ▲	0.86%	3705	12294	+769	07/08	+0.2	-0.2
08	164.2	+1.2 ▲	0.74%	782	5037	+57	08/09	+0.3	+0.3
09	164.5	+1.5 ▲	0.92%	519	2854	+133	09/10	+0.4	+0.2
10	164.9	+1.7 ▲	1.04%	111	1138	+77	10/11	+0.3	+0.1
11	165.2	+1.8 ▲	1.10%	65	1691	+1	11/12	+0.2	+0.0
12	165.4	+1.8 ▲	1.10%	31	558	-30	12/01	+0.1	-0.2
01	165.5	+1.6 ▲	0.98%	4	122	0	01/02	+0.4	0
02	165.9	+1.6 ▲	0.97%	3	54	+1	02/03	+0.5	+0.1
03	166.4	+1.7 ▲	1.03%	0	1	0	跨月價差 = 遠月 - 近月		

橡膠期貨最熱絡月份(第3個月)日K連續圖



橡膠期貨近3個月價格走勢圖

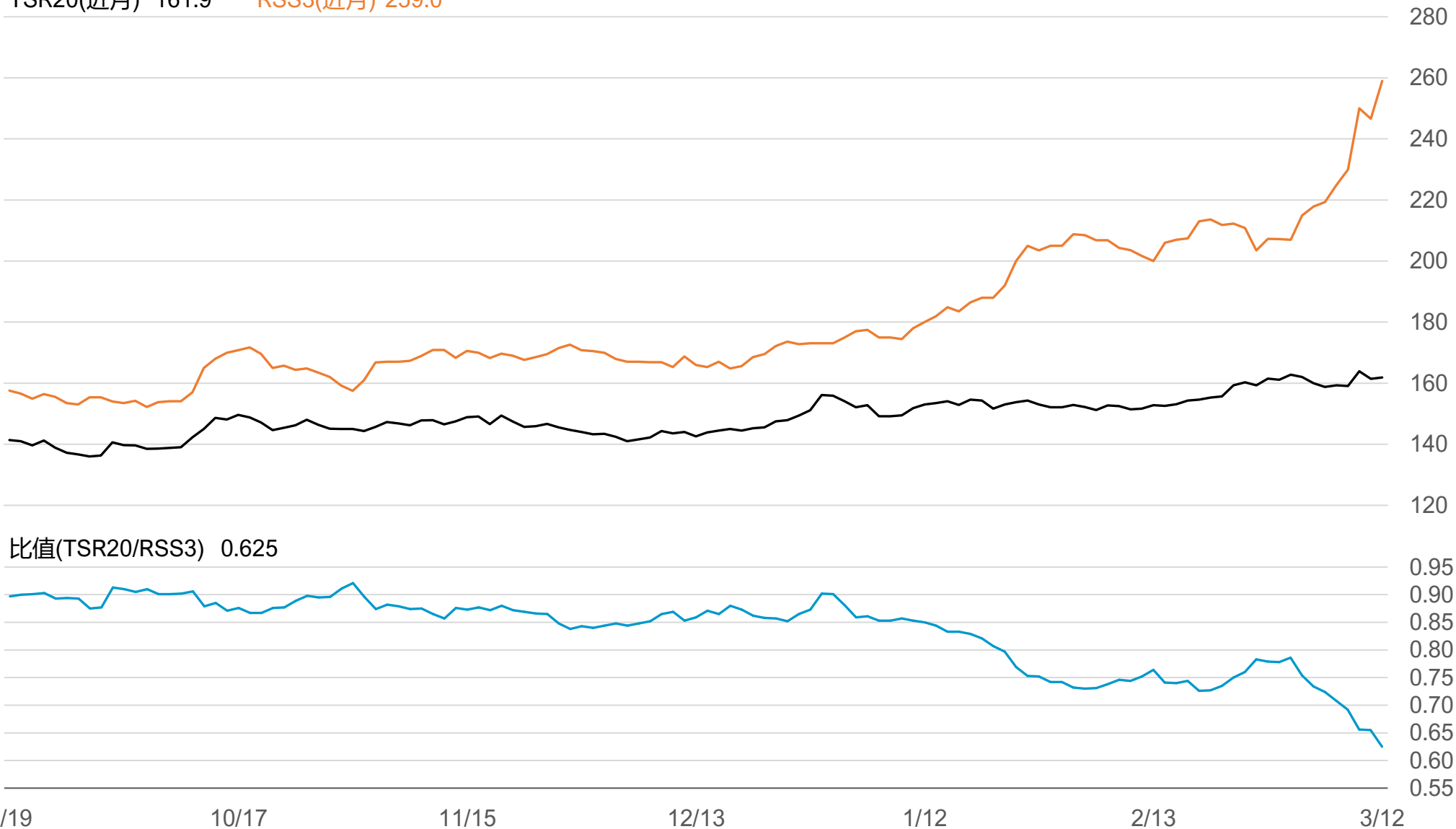
4月 161.9 5月 162.9 6月 163.7



SGX TSR20/RSS3比值走勢圖

TSR20(近月) 161.9

RSS3(近月) 259.0



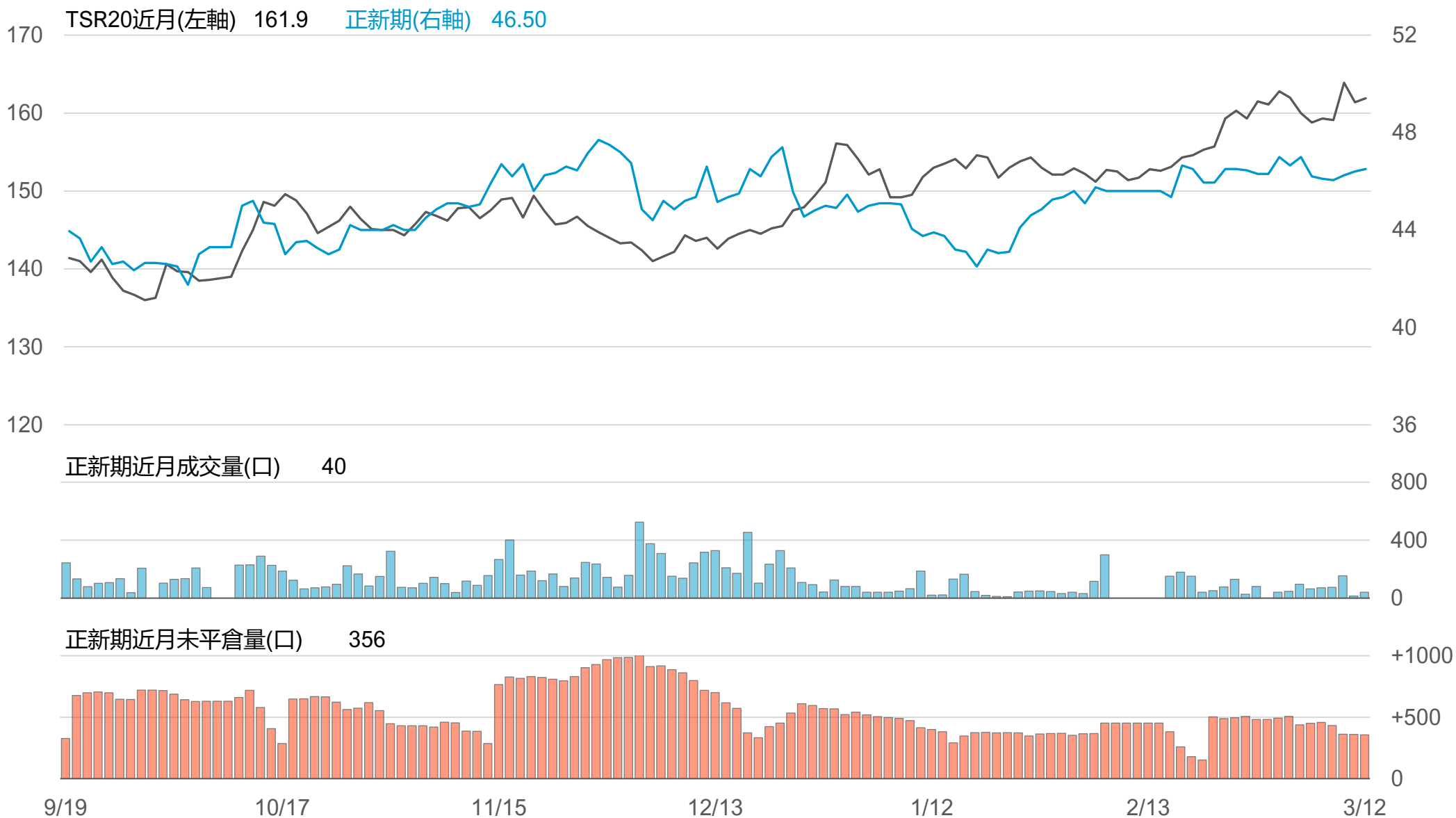
橡膠個股期收盤行情 - 正新(2105)

代碼	月份	收盤	變動	變動%	成交量(口)	OI(口)	增減(口)
FK	03	46.5	+0.10 ▲	0.22%	40	356	-4
FK	04	46.45	-0.15 ▼	0.32%	1	193	0

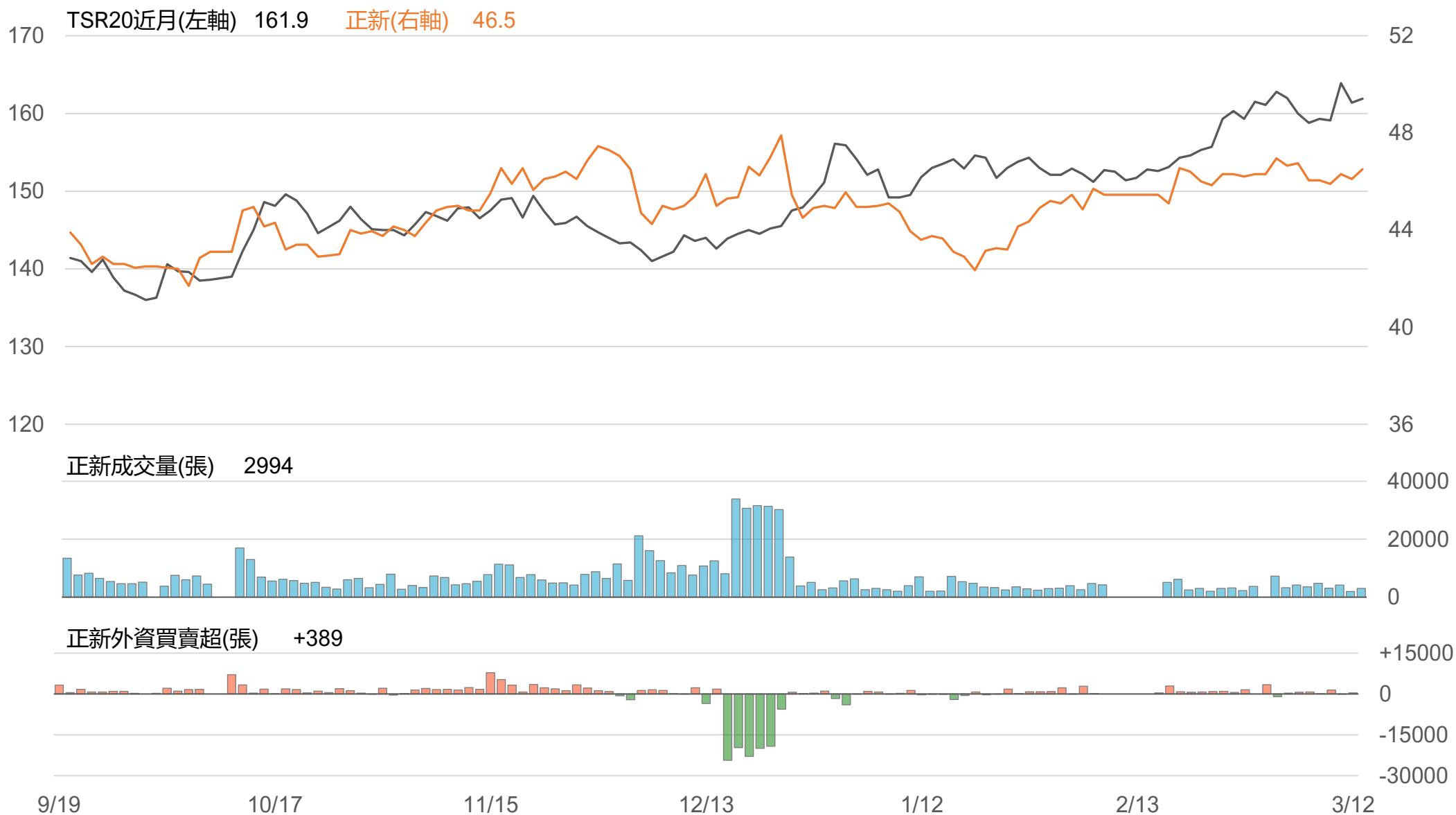
橡膠類股收盤行情

代號	公司	收盤	變動	變動%	成交量(張)	外資買賣超	
						連續(日)	累計(張)
2105	正新	46.5	+0.40 ▲	0.87%	2994	連1買	+389
2101	南港	40.5	-0.30 ▼	0.74%	2153	連10賣	-6013
2102	泰豐	18.55	+0.20 ▲	1.09%	238	連4買	+129
2106	建大	30.3	+0.20 ▲	0.66%	394	連3買	+153
2109	華豐	15.8	-0.10 ▼	0.63%	1239	連1買	+11

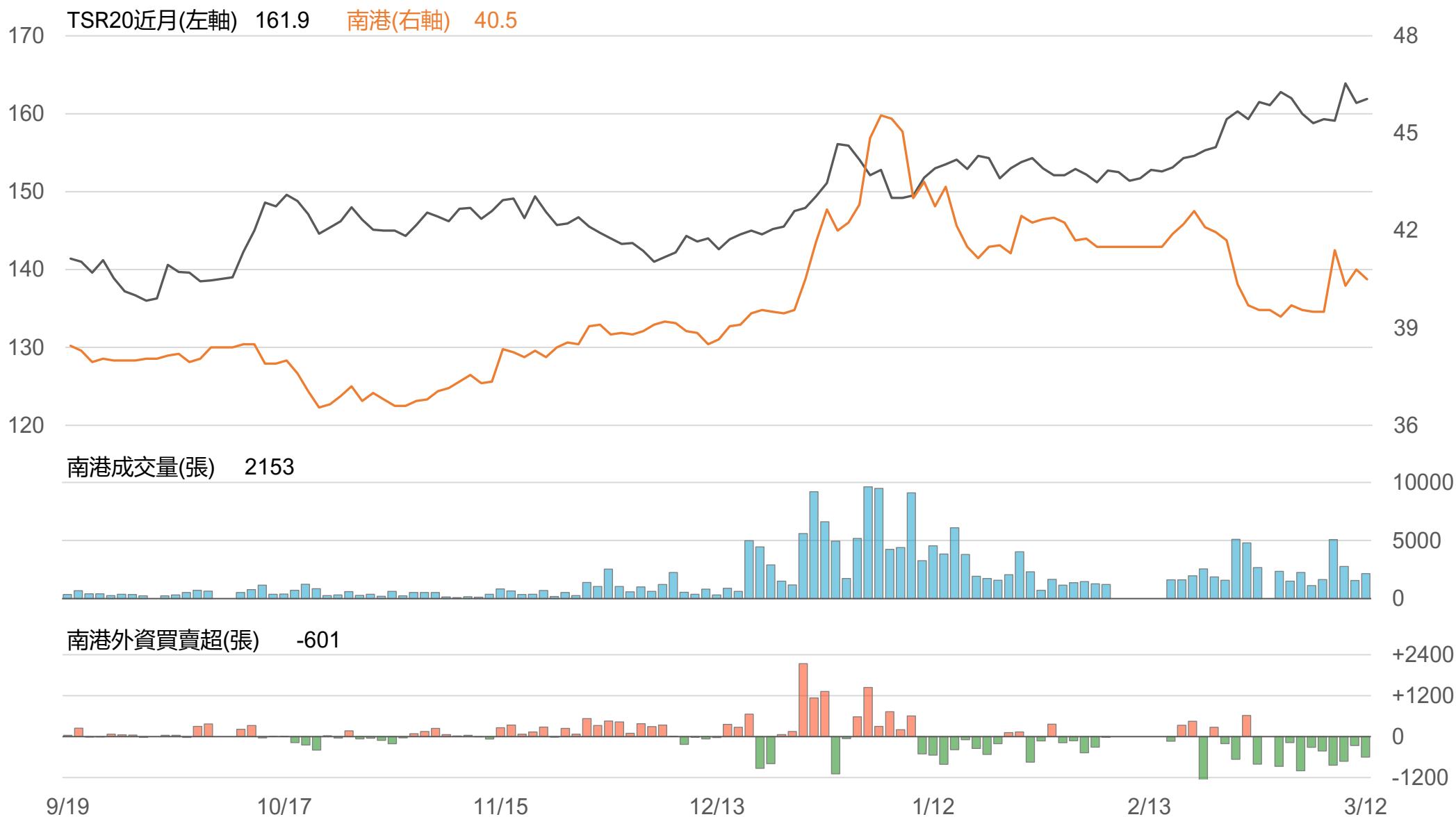
TSR20 / 正新期(FK)



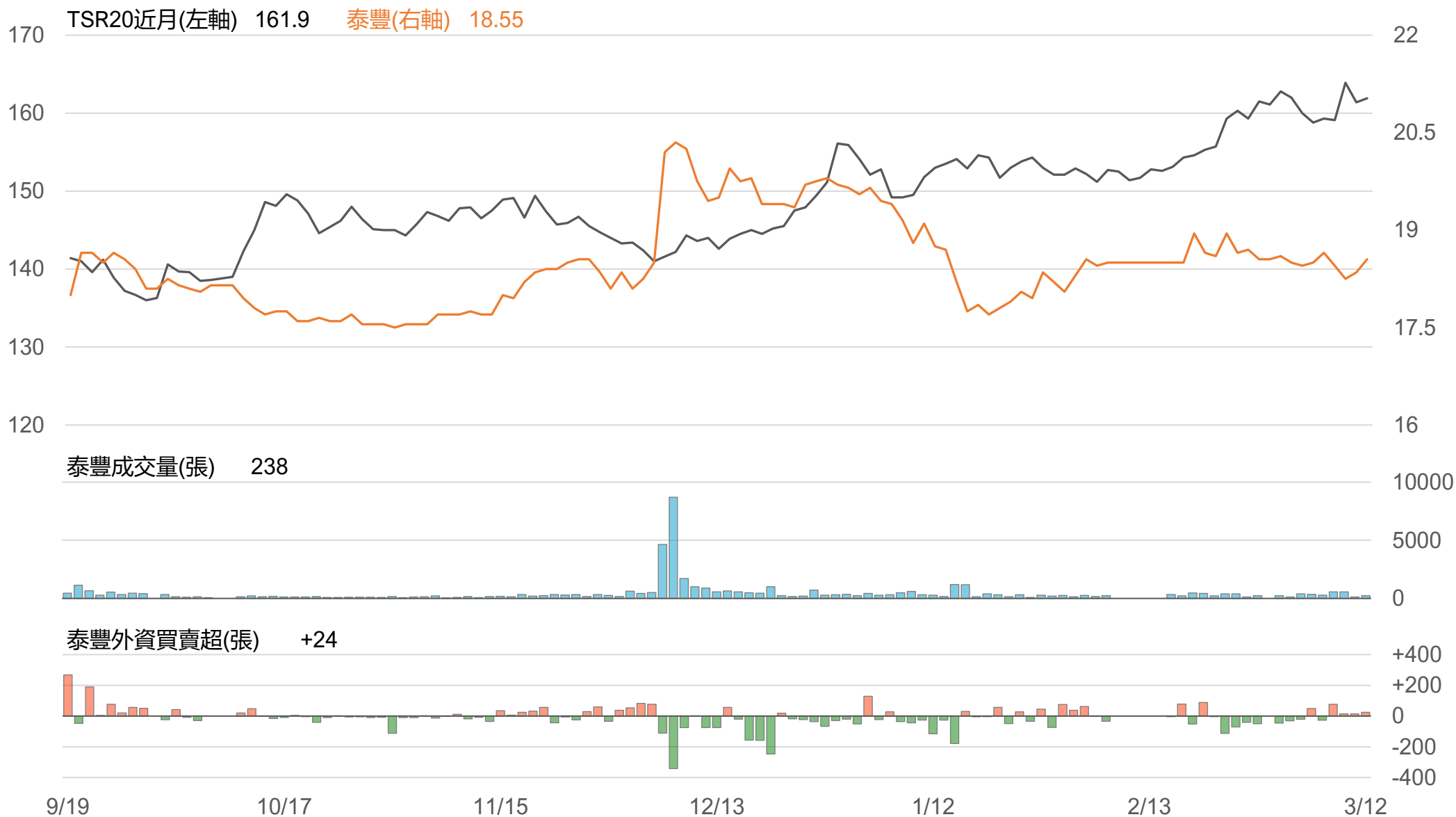
TSR20 / 正新(2105)



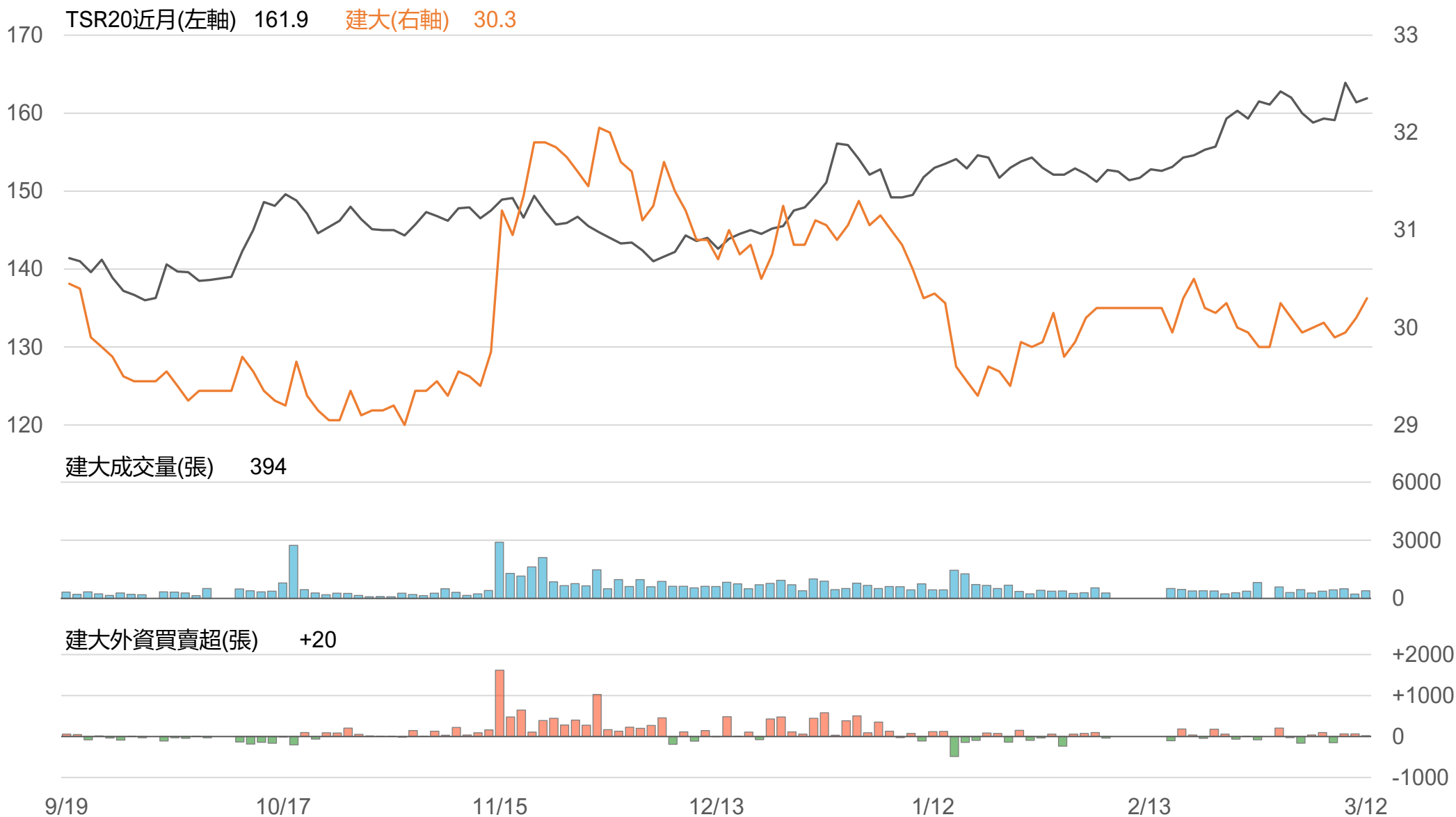
TSR20 / 南港(2101)



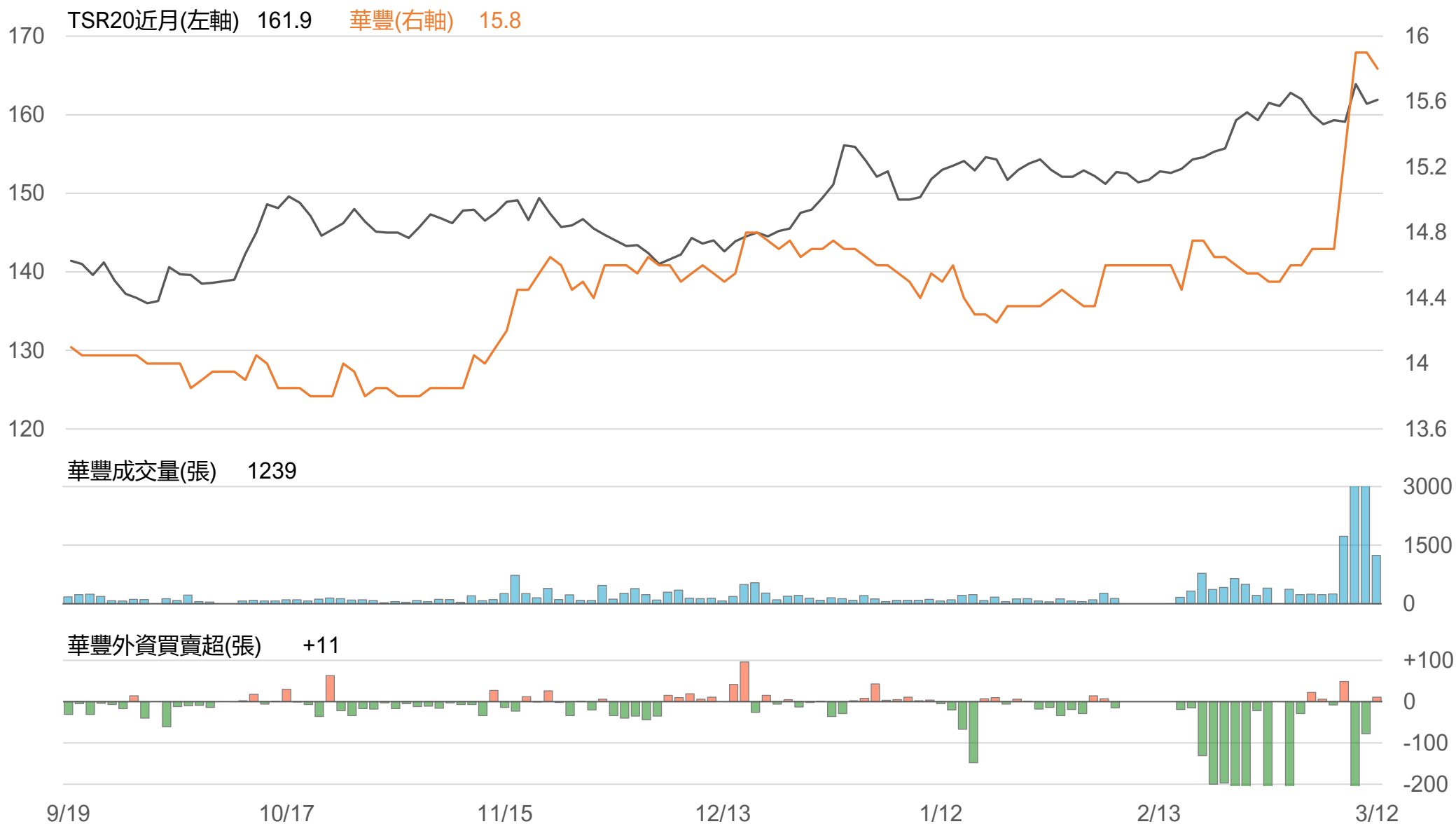
TSR20 / 泰豐(2102)



TSR20 / 建大(2106)



TSR20 / 華豐(2109)



敬語

本研究報告純屬研究性質僅供參考，不保證其完整性及精確性，報告內容具時效性，邇後若有變更，本公司將不做預告或主動更新。交易人應審慎考量本身之需求及交易可能衍生之風險，並就交易結果自行負責，本公司恕不負任何法律責任，亦不作任何保證。未經本公司授權，禁止以任何形式複製、轉載或節錄。

永豐期貨股份有限公司 | 台北市重慶南路一段2號8樓 | 02-2381-1799 | 111年金管期總字第007號 | 顧問事業部