



LME

# 交易商持倉報告

2024年3月13日 永豐期貨顧問事業部編制

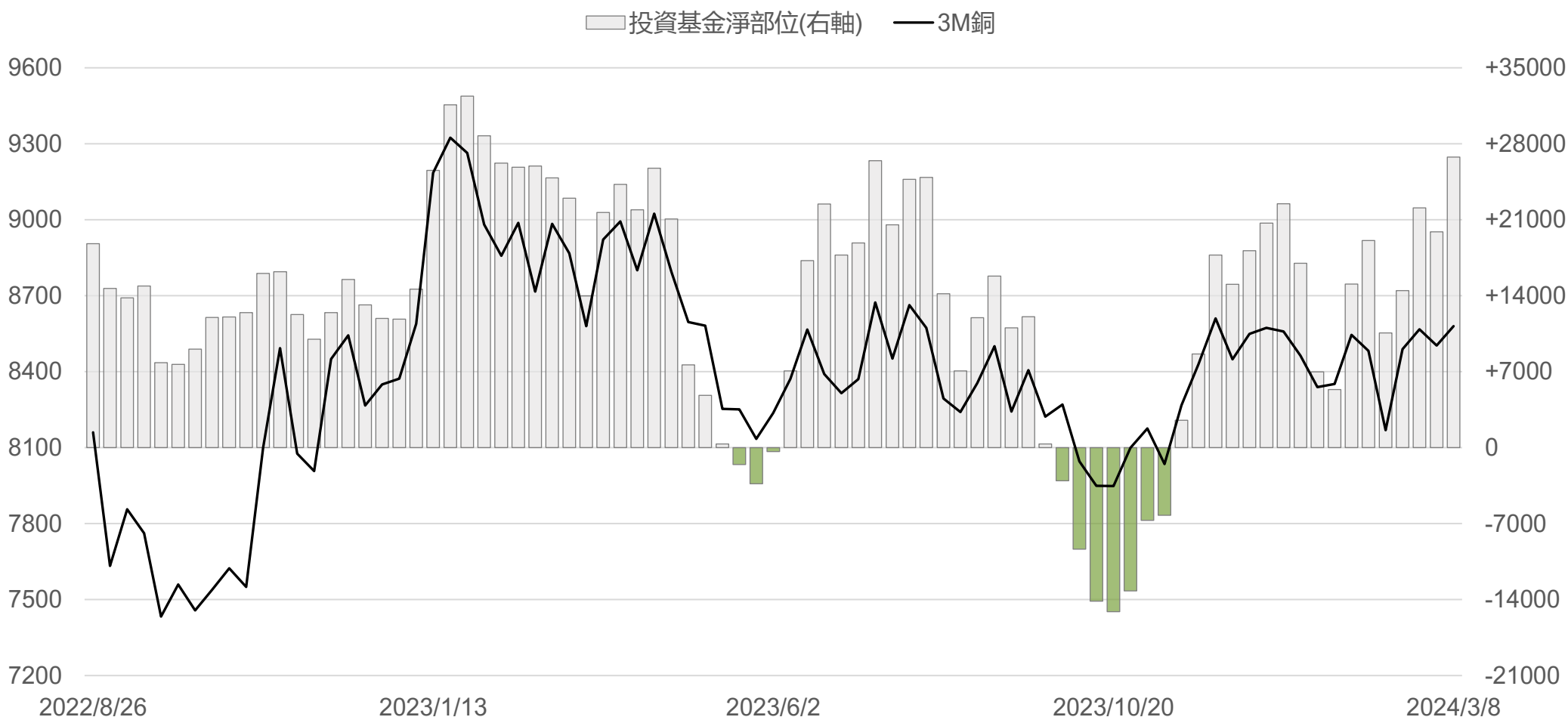
# 投資基金淨部位每週變動表

商品	投資基金淨部位	淨部位變動	商品	投資基金淨部位	淨部位變動
 銅	+26768	+6879	 鋅	-6933	+11511
 鋁	-12655	+9470	 鎳	-6663	+3659
 鉛	-7468	+2675	 錫	+1873	+763

➔ 投資基金包含避險基金、私募基金等，以追求絕對報酬為目標，在LME交易商分類中，被視為投機部位之代表。

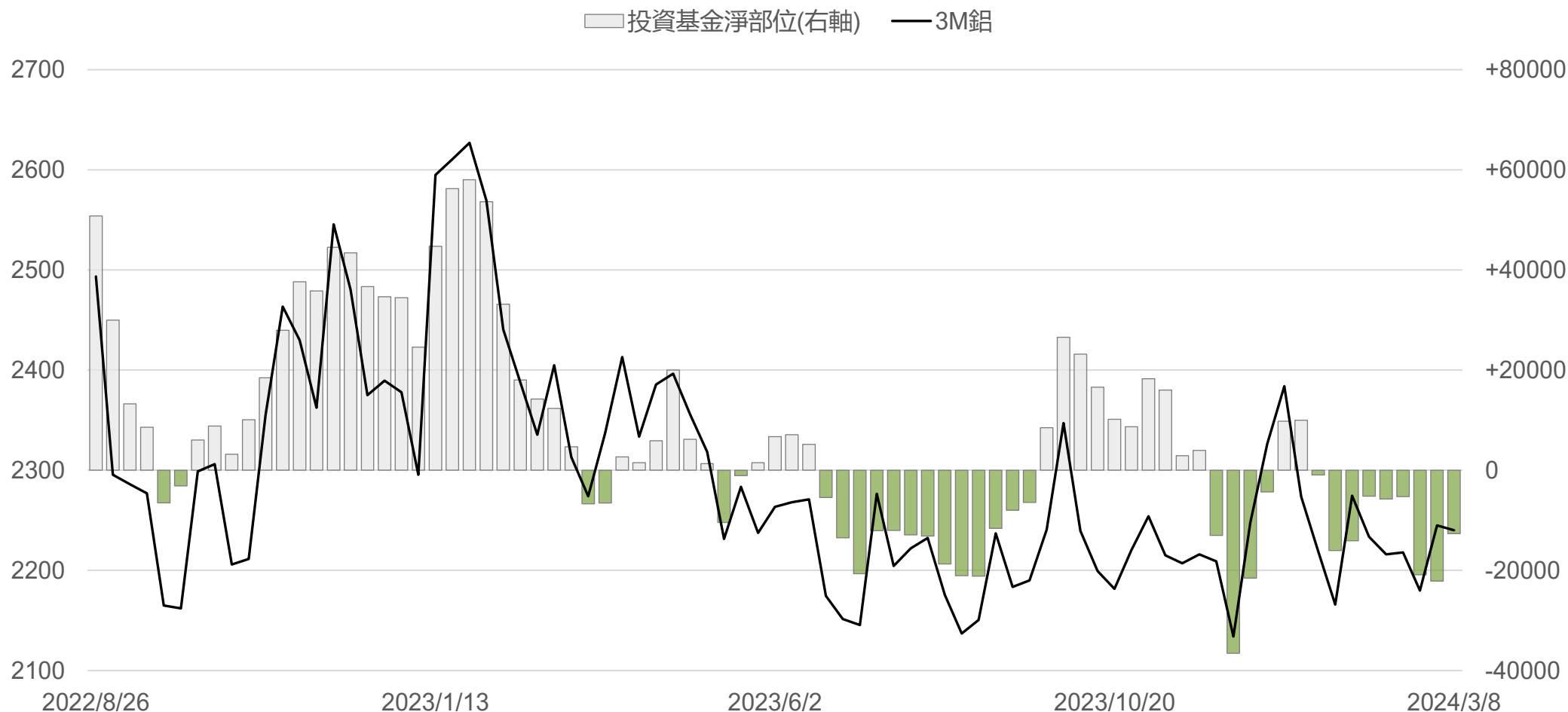
# 銅

	前期OI	本期OI	增減	增減%	3M收盤價	較前週變動
	467972	466090	-1882	-0.40%	8579.5	+76.0
	多方OI	增減	空方OI	增減	多空淨部位	淨部位變動
投資公司或信貸機構	271422	-2793	222593	-3562	+48829	+769
投資基金	55879	+4314	29111	-2565	+26768	+6879
其他金融機構	17350	-170	8896	-970	+8454	+800
商業機構	121440	-3232	204488	+5239	-83048	-8471



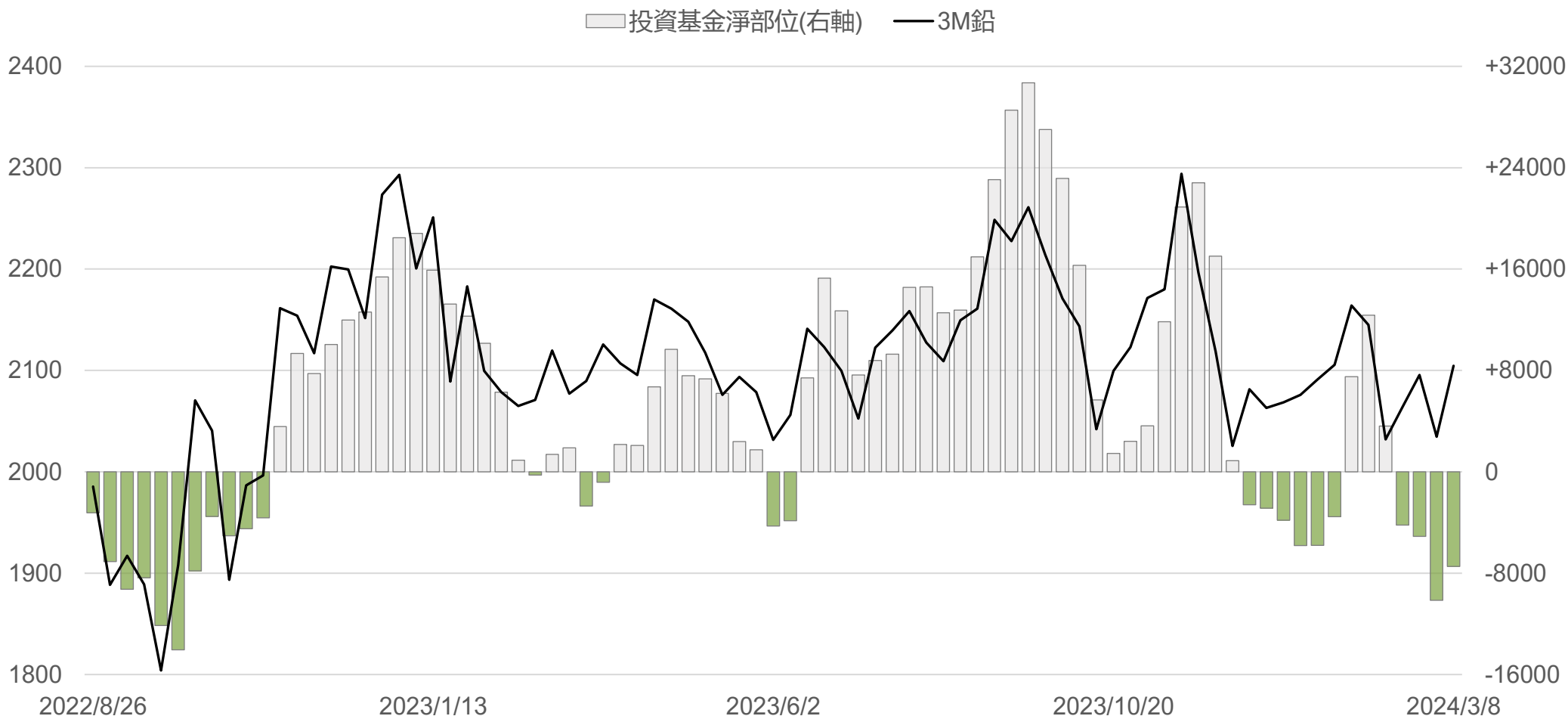
# 鋁

	前期OI	本期OI	增減	增減%	3M收盤價	較前週變動
	962248	960722	-1526	-0.16%	2240	-5.0
	多方OI	增減	空方OI	增減	多空淨部位	淨部位變動
投資公司或信貸機構	581187	-3780	459490	-4984	+121697	+1204
投資基金	109369	+1829	122024	-7641	-12655	+9470
其他金融機構	32951	+1491	30440	+774	+2511	+717
商業機構	237215	-1066	338049	+10586	-100834	-11652



# 鉛

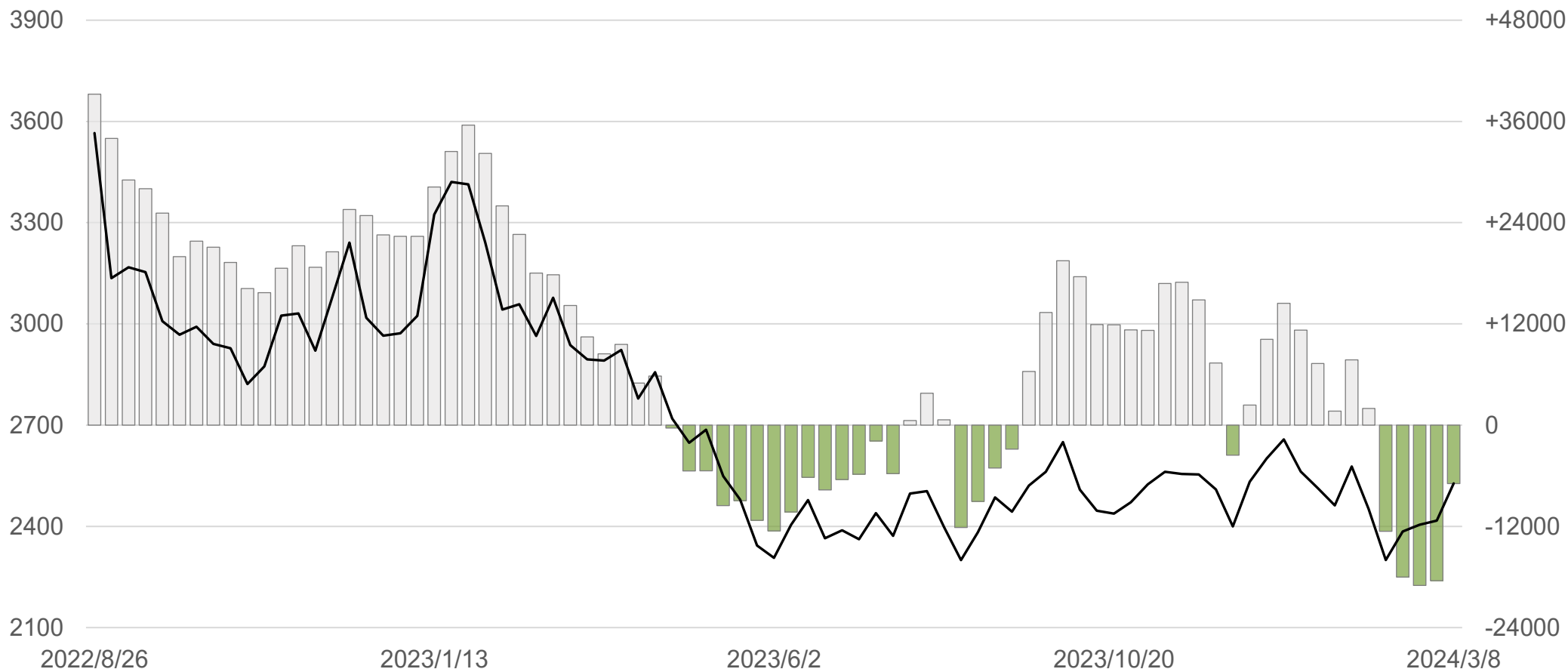
	前期OI	本期OI	增減	增減%	3M收盤價	較前週變動
	201209	194253	-6956	-3.46%	2104.5	+70.0
	多方OI	增減	空方OI	增減	多空淨部位	淨部位變動
投資公司或信貸機構	121221	-6146	104485	-3161	+16736	-2985
投資基金	18720	+637	26188	-2038	-7468	+2675
其他金融機構	7144	-595	5334	+75	+1810	-670
商業機構	47108	-912	58246	-963	-11138	+51



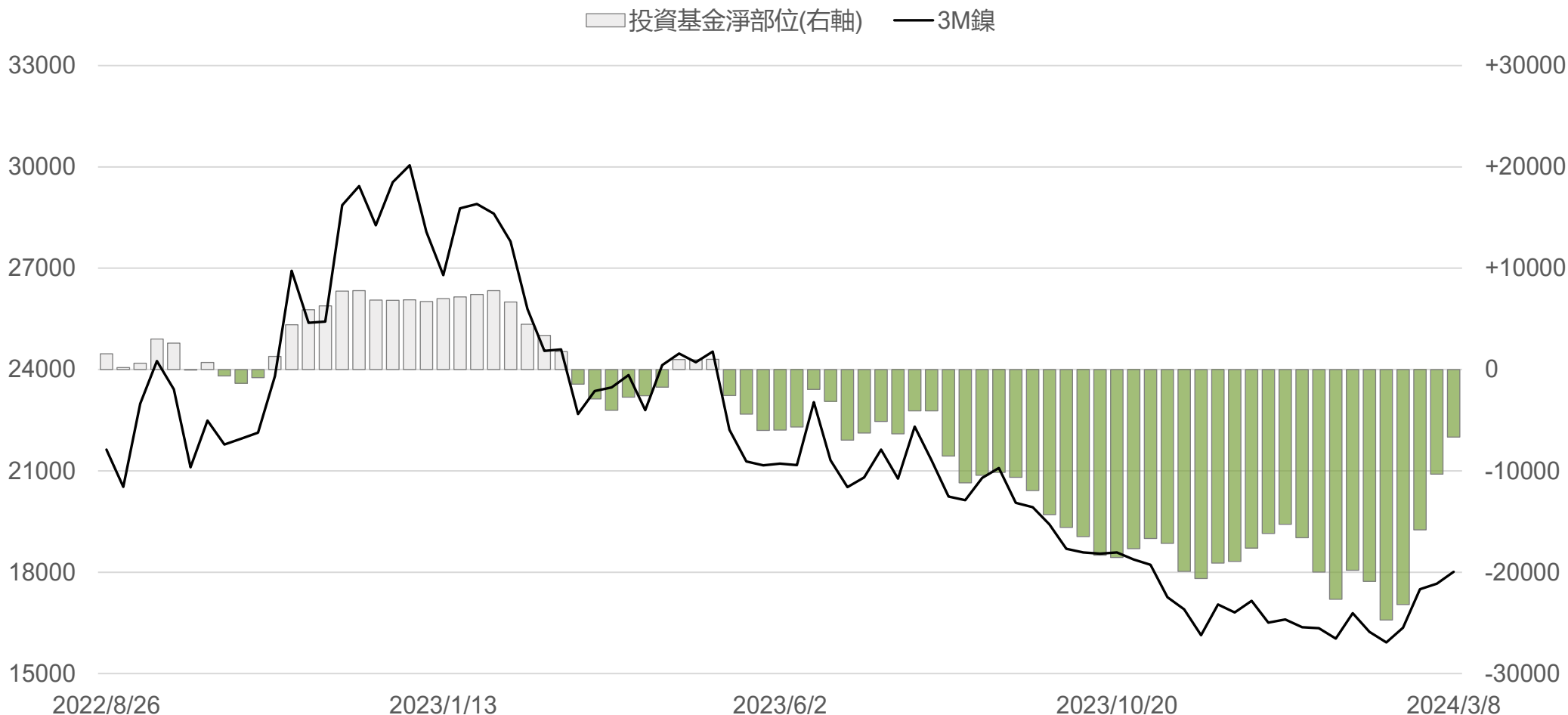
# 鋅

	前期OI	本期OI	增減	增減%	3M收盤價	較前週變動
	335030	324559	-10471	-3.13%	2527.5	+110.5
	多方OI	增減	空方OI	增減	多空淨部位	淨部位變動
投資公司或信貸機構	196802	-3767	169770	-3436	+27032	-331
投資基金	43972	+2180	50905	-9331	-6933	+11511
其他金融機構	21326	+31	20415	-764	+911	+795
商業機構	62460	-8914	82888	+4523	-20428	-13437

■ 投資基金淨部位(右軸) — 3M鋅



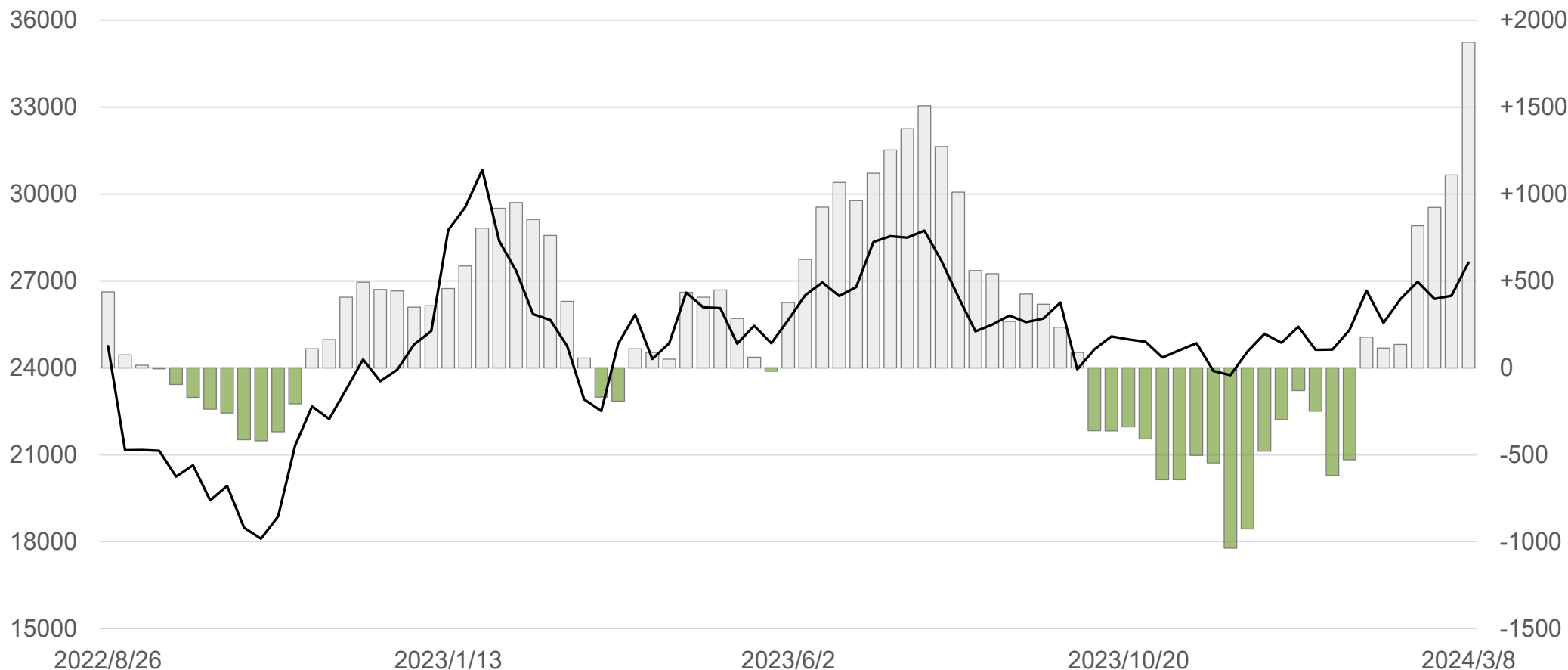
鎳	前期OI	本期OI	增減	增減%	3M收盤價	較前週變動
	260739	270980	+10241	+3.93%	18011	+349
	多方OI	增減	空方OI	增減	多空淨部位	淨部位變動
投資公司或信貸機構	178379	+7848	144708	+9580	+33671	-1732
投資基金	30522	+176	37185	-3483	-6663	+3659
其他金融機構	14168	+126	10908	+83	+3260	+43
商業機構	46747	+1639	78179	+4061	-31432	-2422



# 錫

	前期OI	本期OI	增減	增減%	3M收盤價	較前週變動
	21829	21949	+120	+0.55%	27630	+1141
	多方OI	增減	空方OI	增減	多空淨部位	淨部位變動
投資公司或信貸機構	11993	-567	10736	+35	+1257	-602
投資基金	2442	+592	569	-171	+1873	+763
其他金融機構	709	+19	574	+53	+135	-34
商業機構	6804	+75	10070	+203	-3266	-128

投資基金淨部位(右軸) 3M錫





# 敬語

---

本研究報告純屬研究性質僅供參考，不保證其完整性及精確性，報告內容具時效性，邇後若有變更，本公司將不做預告或主動更新。交易人決策時應衡量自身需求與交易風險，並就交易結果自行負責，本公司恕不負任何法律責任，亦不作任何保證。未經授權，禁止任何形式抄襲、引用或轉載。

永豐期貨股份有限公司 | 台北市重慶南路一段2號8樓 | 02-2381-1799 | 111年金管期總字第007號 | 顧問事業部