



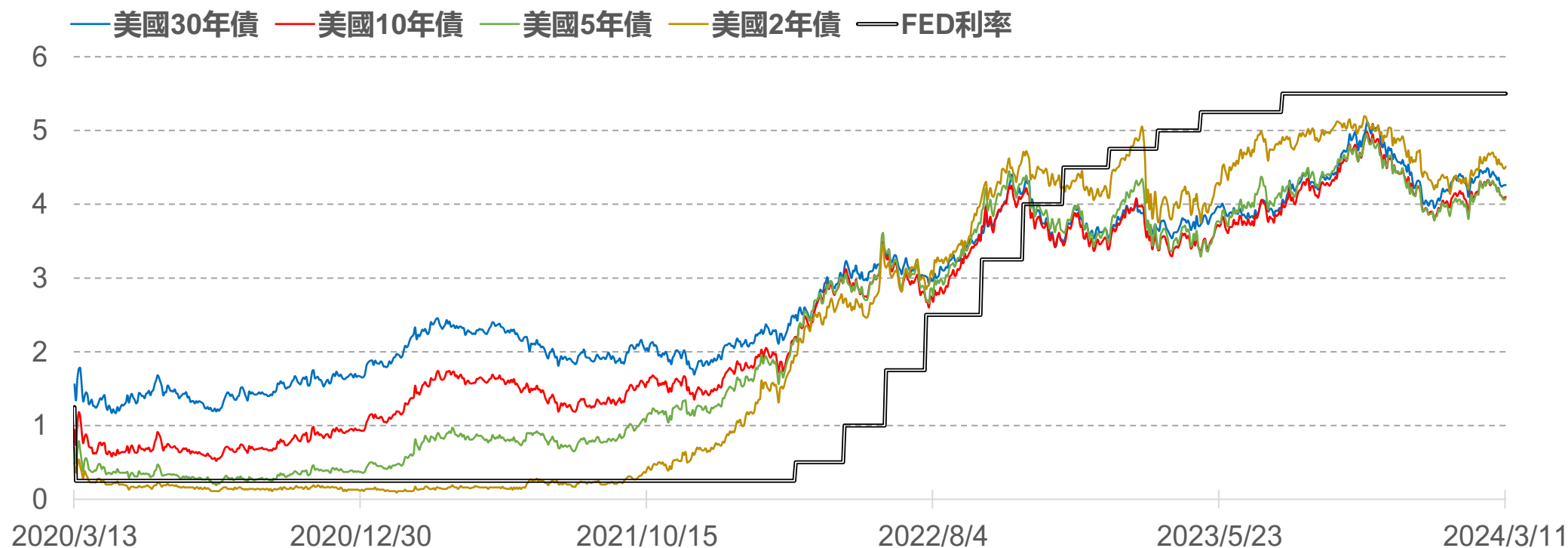
CME

FedWatch 升降息機率

2024年3月12日 永豐期貨顧問事業部編制

美債殖利率表現

標的	收盤	變動	變動%	近一週	近一月	近一季	52週高	52週低
30年	4.26	0	0	-2.29%	-2.52%	-1.39%	5.11	3.54
10年	4.10	+0.01	+0.24%	-2.84%	-1.68%	-3.07%	4.98	3.30
5年	4.08	+0.02	+0.49%	-3.09%	-1.45%	-4.00%	4.95	3.29
2年	4.51	+0.03	+0.67%	-2.17%	+0.67%	-4.25%	5.19	3.75



歐債殖利率表現

標的	收盤	變動	變動%	近一週	近一月	近一季	52週高	52週低
30年	2.461	+0.029	+1.19%	-3.03%	-4.24%	+0.61%	3.192	2.101
10年	2.305	+0.037	+1.63%	-3.80%	-3.15%	+1.81%	2.968	1.899
5年	2.320	+0.042	+1.84%	-4.17%	-0.51%	+3.94%	2.916	1.860
2年	2.773	+0.034	+1.26%	-4.24%	+1.83%	+2.62%	3.364	2.334

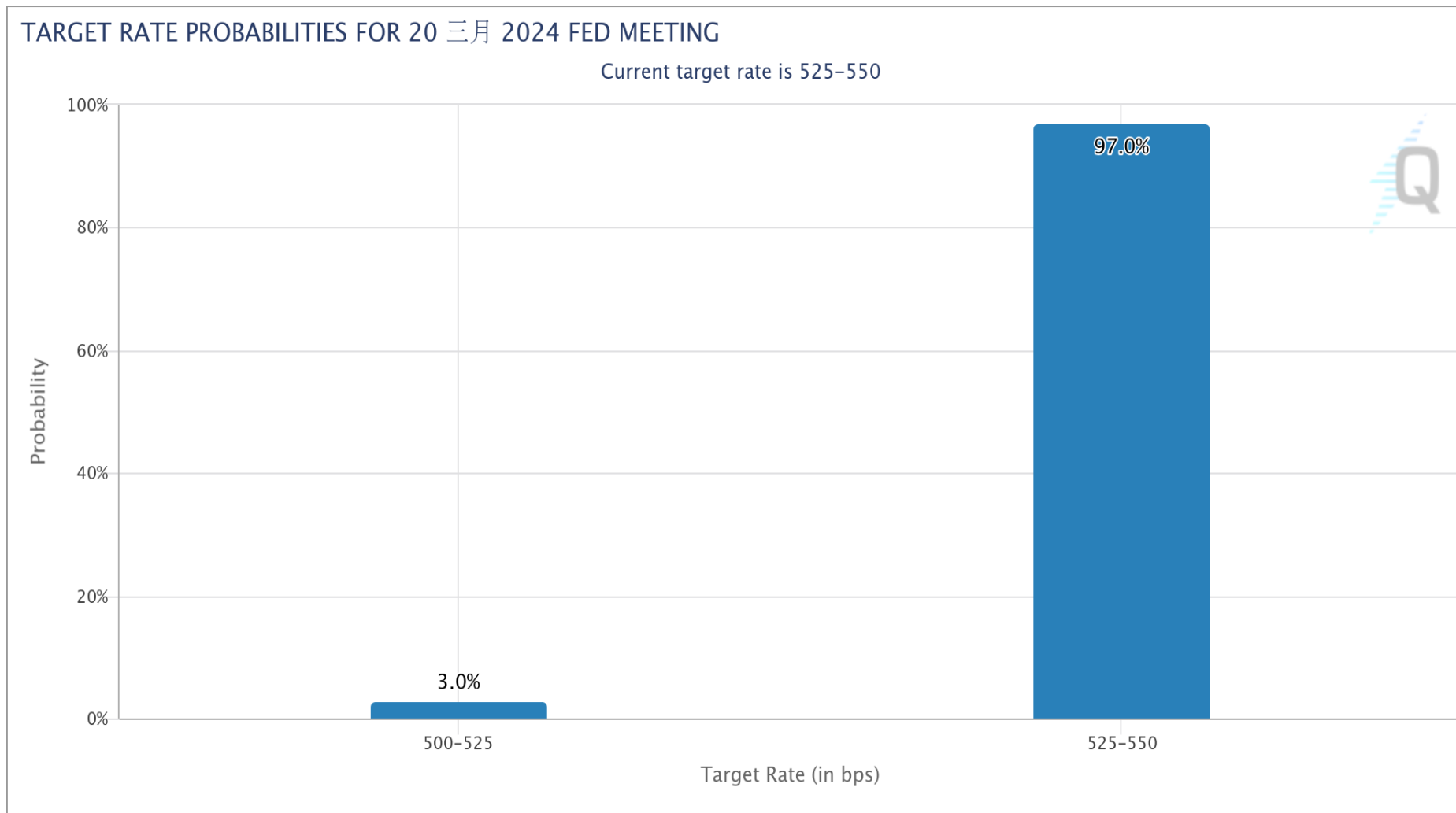


FedWatch升降息機率(%)

利率區間	2.50	2.75	3.00	3.25	3.50	3.75	4.00	4.25	4.50	4.75	5.00	5.25	5.50
會議日期	2.75	3.00	3.25	3.50	3.75	4.00	4.25	4.50	4.75	5.00	5.25	5.50	5.75
2024/03/20											3	97	
2024/05/01										0.6	21.9	77.5	
2024/06/12									0.4	13.3	55.2	31.1	
2024/07/31							0.2	8.7	40.1	39.8	11.2		
2024/09/18						0.2	7	33.8	39.8	16.9	2.2		
2024/11/07						0.1	4.1	22.6	37.3	26.5	8.4	0.9	
2024/12/18					0.1	3	17.6	33.3	29.5	13.3	3	0.3	
2025/01/29					1.9	12.2	27.5	30.9	19.3	6.8	1.3	0.1	
2025/03/12				1.2	8.3	21.7	29.6	23.7	11.5	3.4	0.5		
備註	1. 2022年3月至2023年7月累計升息11次共21碼 利率區間由0-0.25% ➔ 5.25-5.50% 2. 2023年9月起已連續四次會議維持利率不變											目前 利率	

FOMC會議日期：3月20日 (台北時間3月21日凌晨2點)

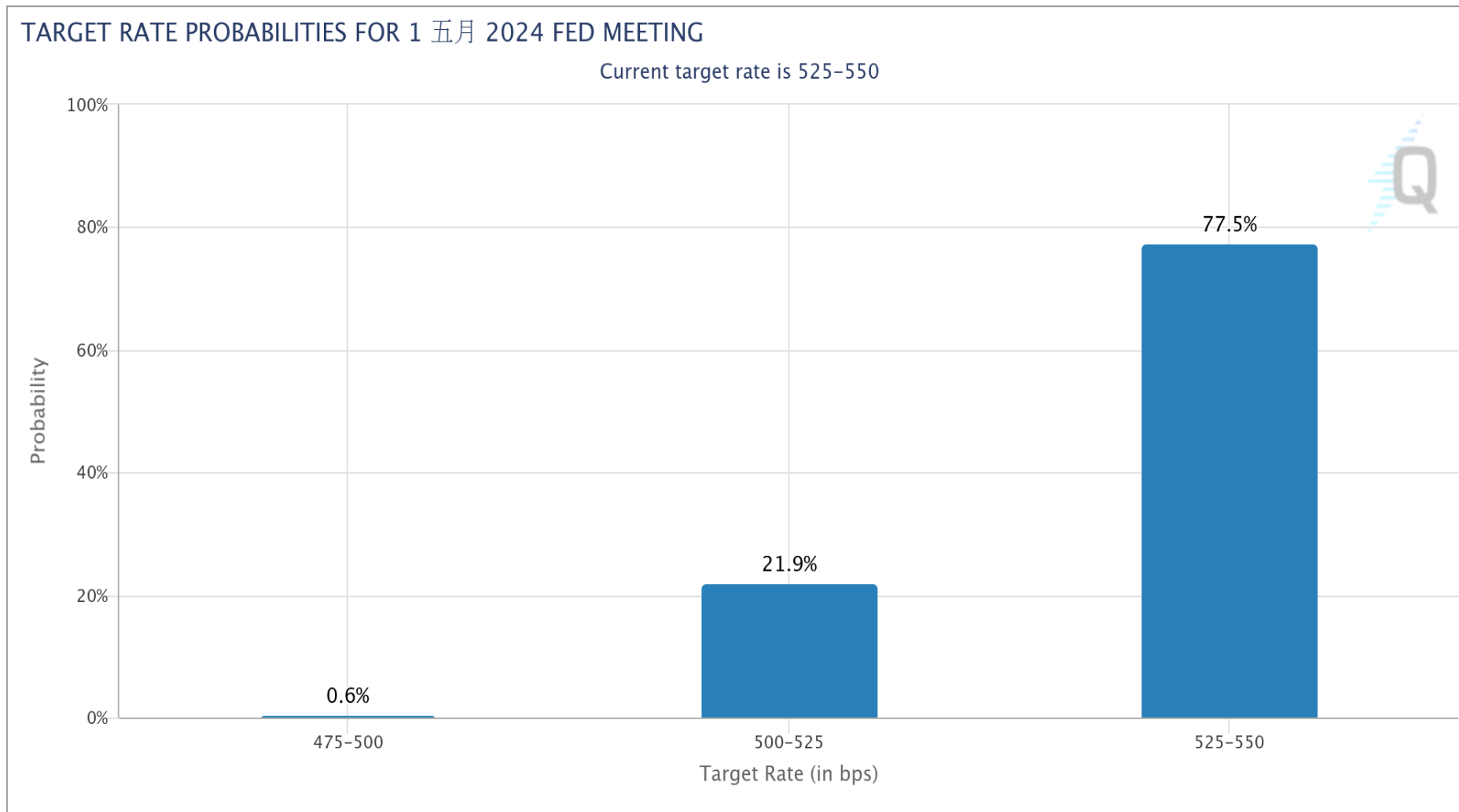
FedWatch降息機率： 維持不變 97.0% 降息1碼 3.0% 降息2碼 -



數據與圖表來源：芝商所FedWatch工具

FOMC會議日期：5月1日 (台北時間5月2日凌晨2點)

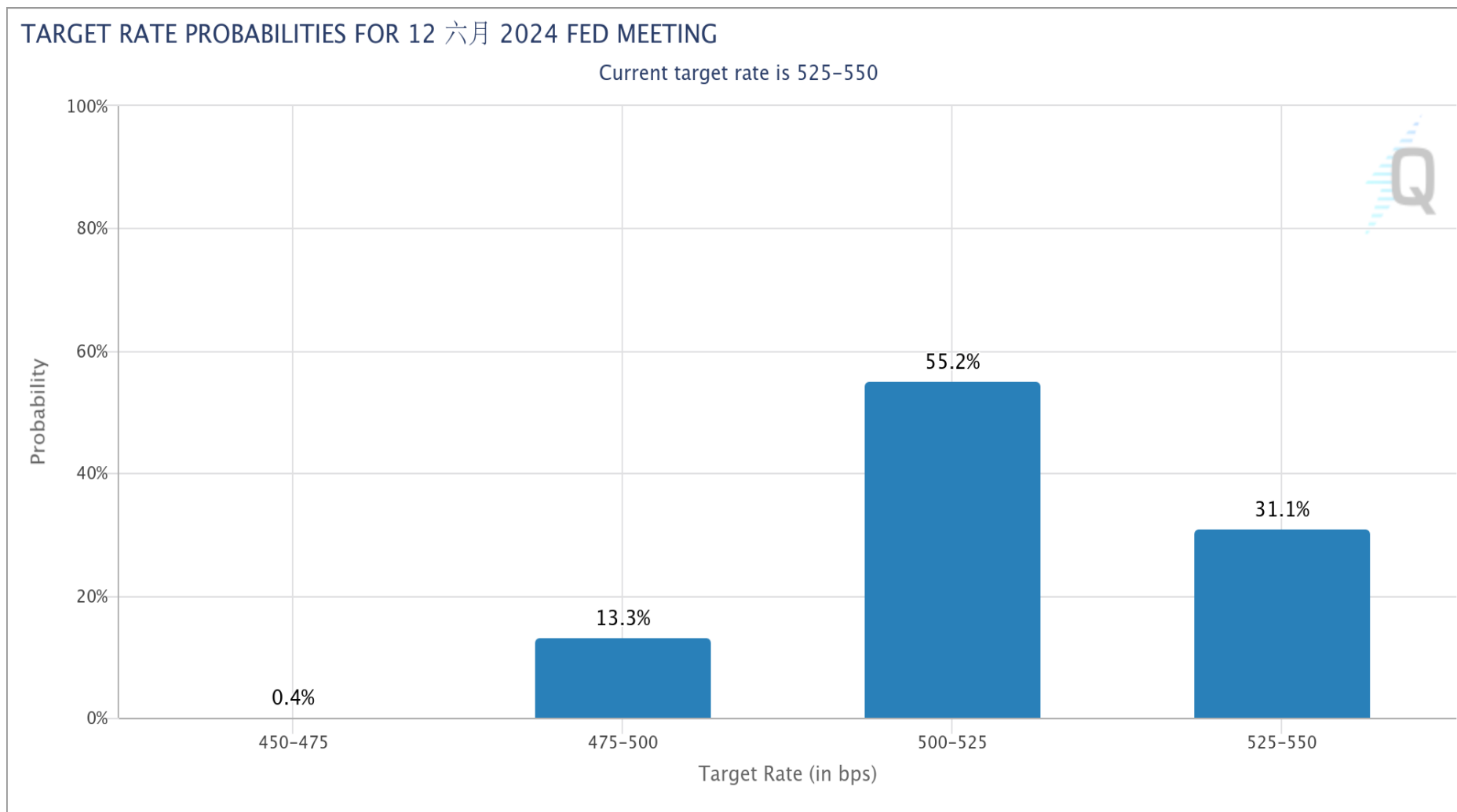
FedWatch降息機率： 維持不變 77.5% 降息1碼 21.9% 降息2碼 0.6%



數據與圖表來源：芝商所FedWatch工具

FOMC會議日期：6月12日 (台北時間6月13日凌晨2點)

FedWatch降息機率：**維持不變** 31.1% **降息1碼** 55.2% **降息2碼** 13.3%



數據與圖表來源：芝商所FedWatch工具

敬語

本研究報告純屬研究性質僅供參考，不保證其完整性及精確性，報告內容具時效性，邇後若有變更，本公司將不做預告或主動更新。交易人應審慎考量本身之需求及交易可能衍生之風險，並就交易結果自行負責，本公司恕不負任何法律責任，亦不作任何保證。未經本公司授權，禁止以任何形式複製、轉載或節錄。

永豐期貨股份有限公司 | 台北市重慶南路一段2號8樓 | 02-2381-1799 | 111年金管期總字第007號 | 顧問事業部