



SGX

TSR20橡膠日報

2024年3月12日 永豐期貨顧問事業部編制

TSR20橡膠期貨收盤行情表

月份	結算	變動	變動%	交易量	OI	OI增減	跨月	價差	變動
04	161.4	-2.5	▼ 1.53%	1855	7843	-880	04/05	+0.7	-0.2
05	162.1	-2.7	▼ 1.64%	3591	28599	-440	05/06	+0.3	+0.4
06	162.4	-2.3	▼ 1.40%	3745	18782	-195	06/07	+0.2	+0.1
07	162.6	-2.2	▼ 1.33%	2329	11525	-43	07/08	+0.4	+0.1
08	163.0	-2.1	▼ 1.27%	469	4980	-106	08/09	0	-0.2
09	163.0	-2.3	▼ 1.39%	355	2721	+117	09/10	+0.2	+0.2
10	163.2	-2.1	▼ 1.27%	60	1061	-23	10/11	+0.2	+0.2
11	163.4	-1.9	▼ 1.15%	136	1690	0	11/12	+0.2	-0.1
12	163.6	-2.0	▼ 1.21%	71	588	+9	12/01	+0.3	0
01	163.9	-2.0	▼ 1.21%	8	122	-1	01/02	+0.4	0
02	164.3	-2.0	▼ 1.20%	4	53	-1	02/03	+0.4	+0.1
03	164.7	-1.9	▼ 1.14%	0	1	0	跨月價差 = 遠月 - 近月		

橡膠期貨最熱絡月份(第3個月)日K連續圖



橡膠期貨近3個月價格走勢圖

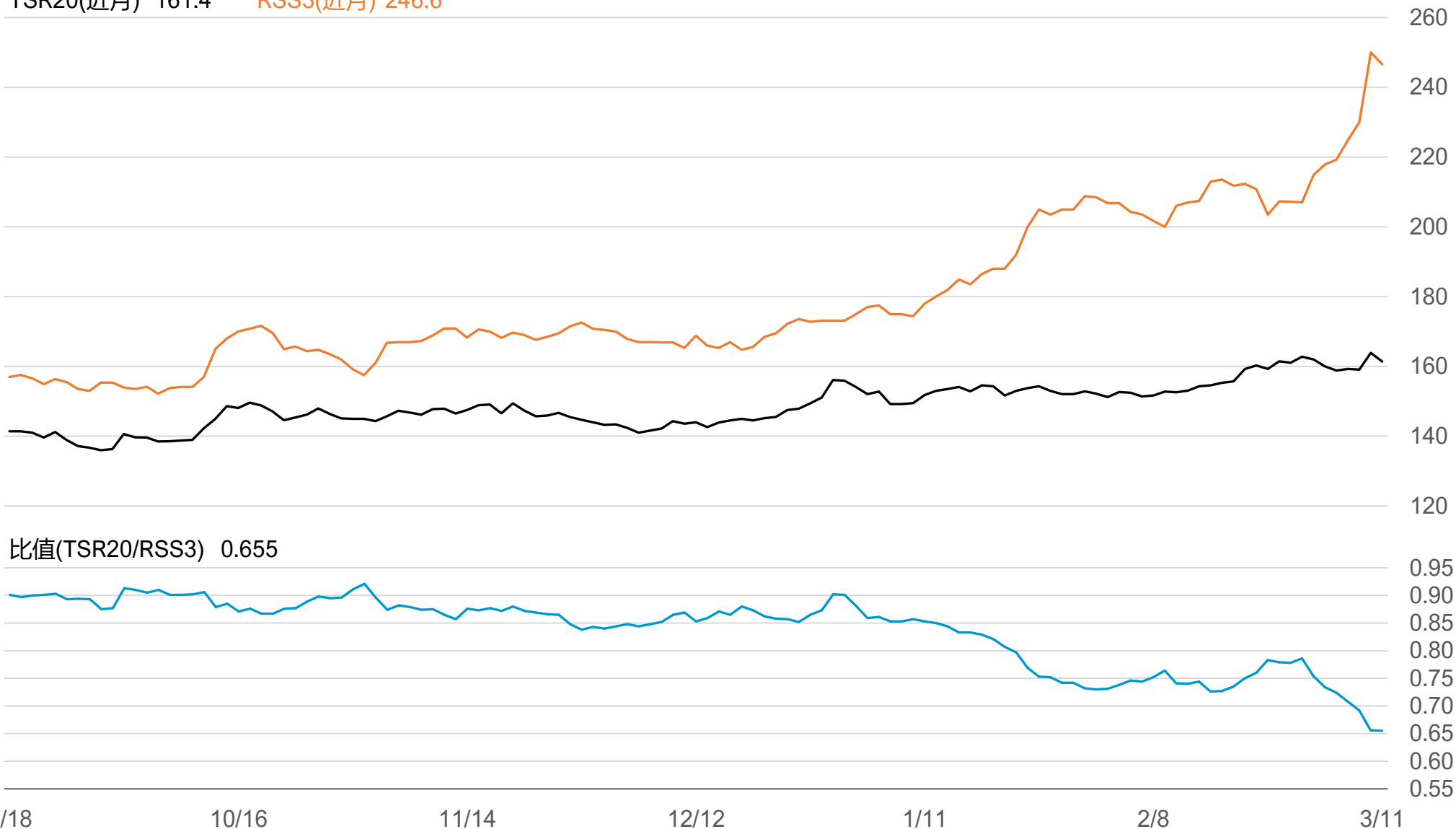
4月 161.4 5月 162.1 6月 162.4



SGX TSR20/RSS3比值走勢圖

TSR20(近月) 161.4

RSS3(近月) 246.6



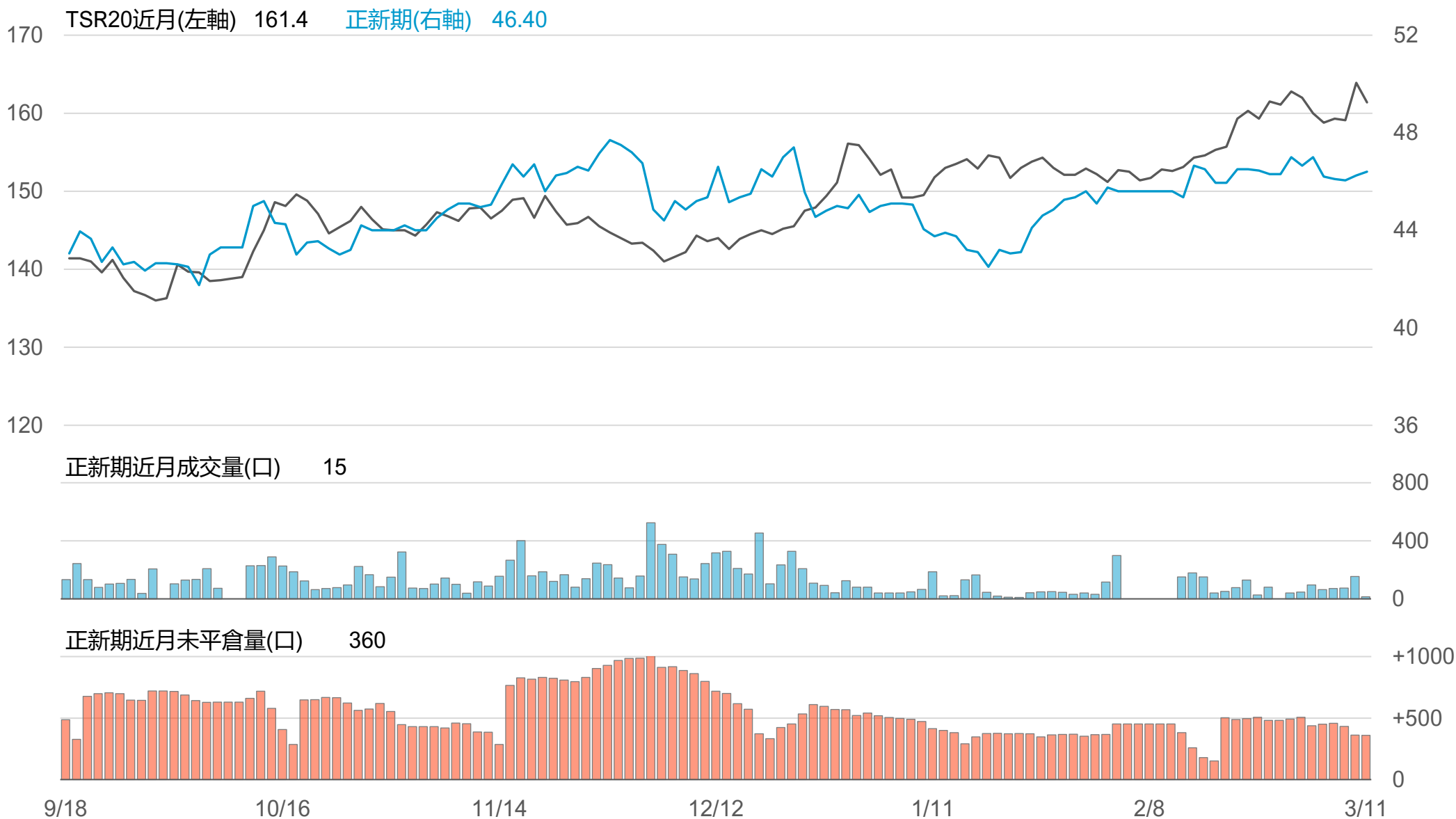
橡膠個股期收盤行情 - 正新(2105)

代碼	月份	收盤	變動	變動%	成交量(口)	OI(口)	增減(口)
FK	03	46.4	+0.15 ▲	0.32%	15	360	-1
FK	04	46.3	+0.05 ▲	0.11%	9	193	+8

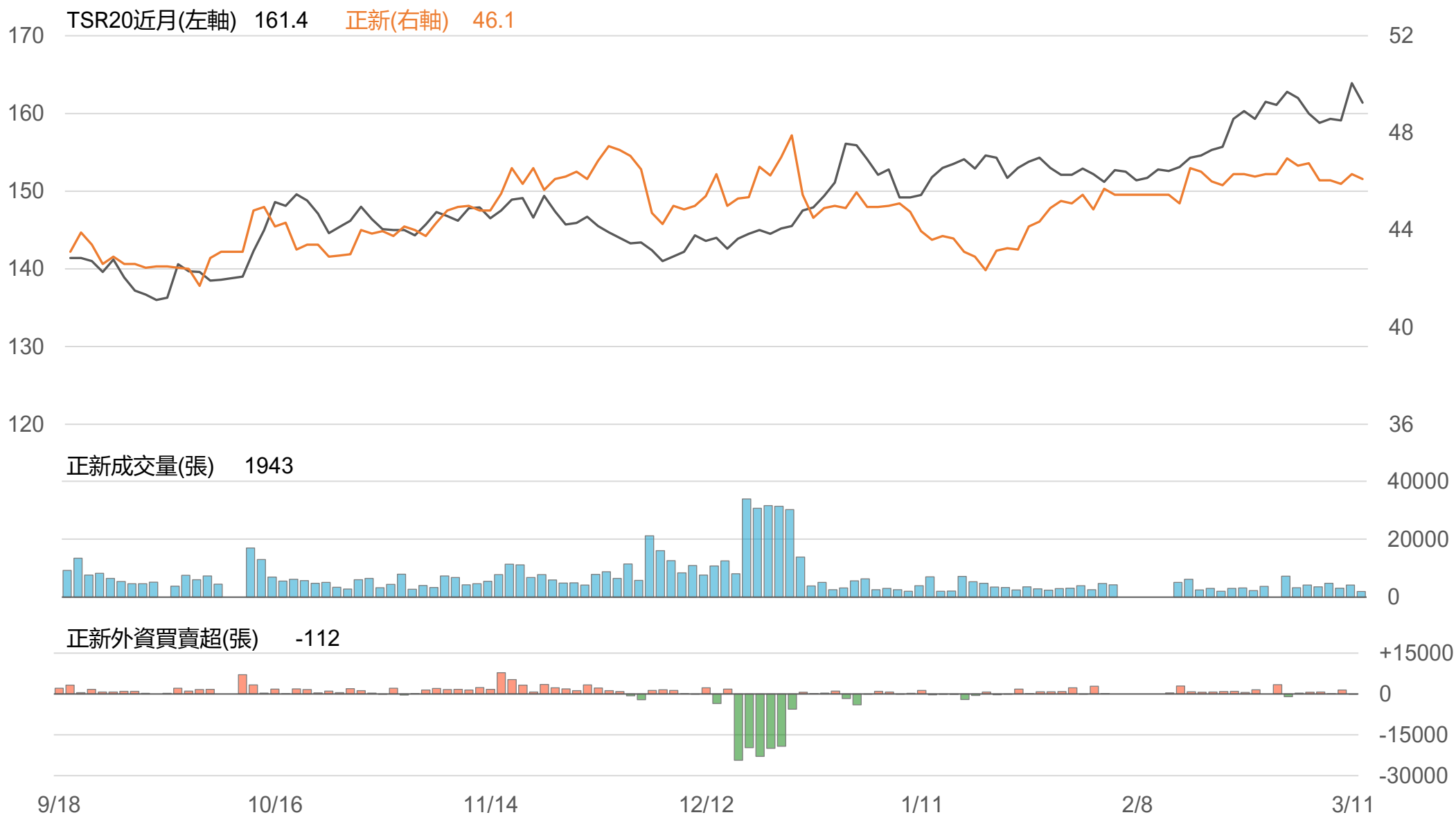
橡膠類股收盤行情

代號	公司	收盤	變動	變動%	成交量(張)	外資買賣超	
						連續(日)	累計(張)
2105	正新	46.1	-0.20 ▼	0.43%	1943	連1賣	-112
2101	南港	40.8	+0.50 ▲	1.24%	1565	連9賣	-5412
2102	泰豐	18.35	+0.10 ▲	0.55%	127	連3買	+105
2106	建大	30.1	+0.15 ▲	0.50%	221	連2買	+133
2109	華豐	15.9	0 -	0	3088	連2賣	-294

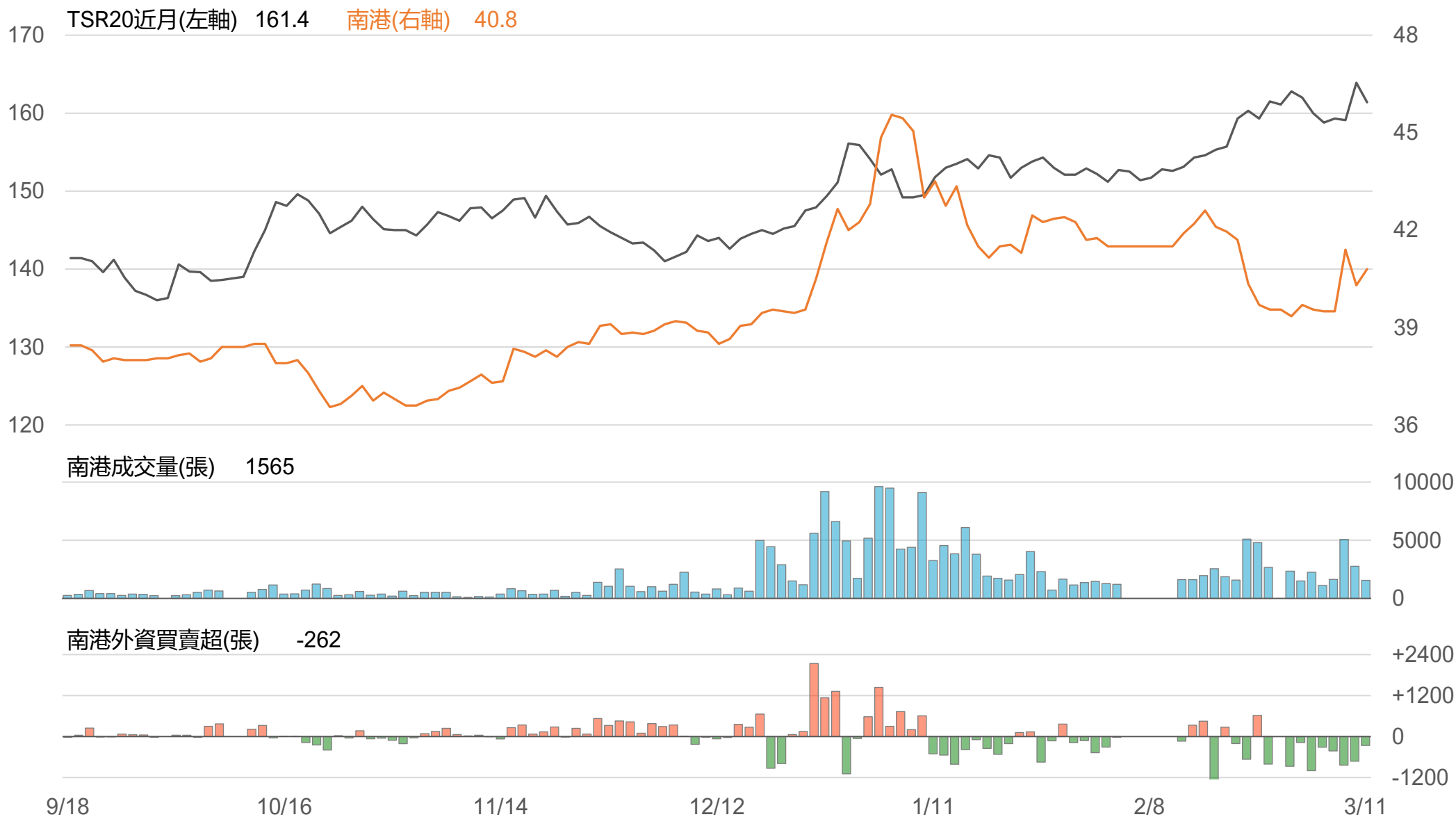
TSR20 / 正新期(FK)



TSR20 / 正新(2105)



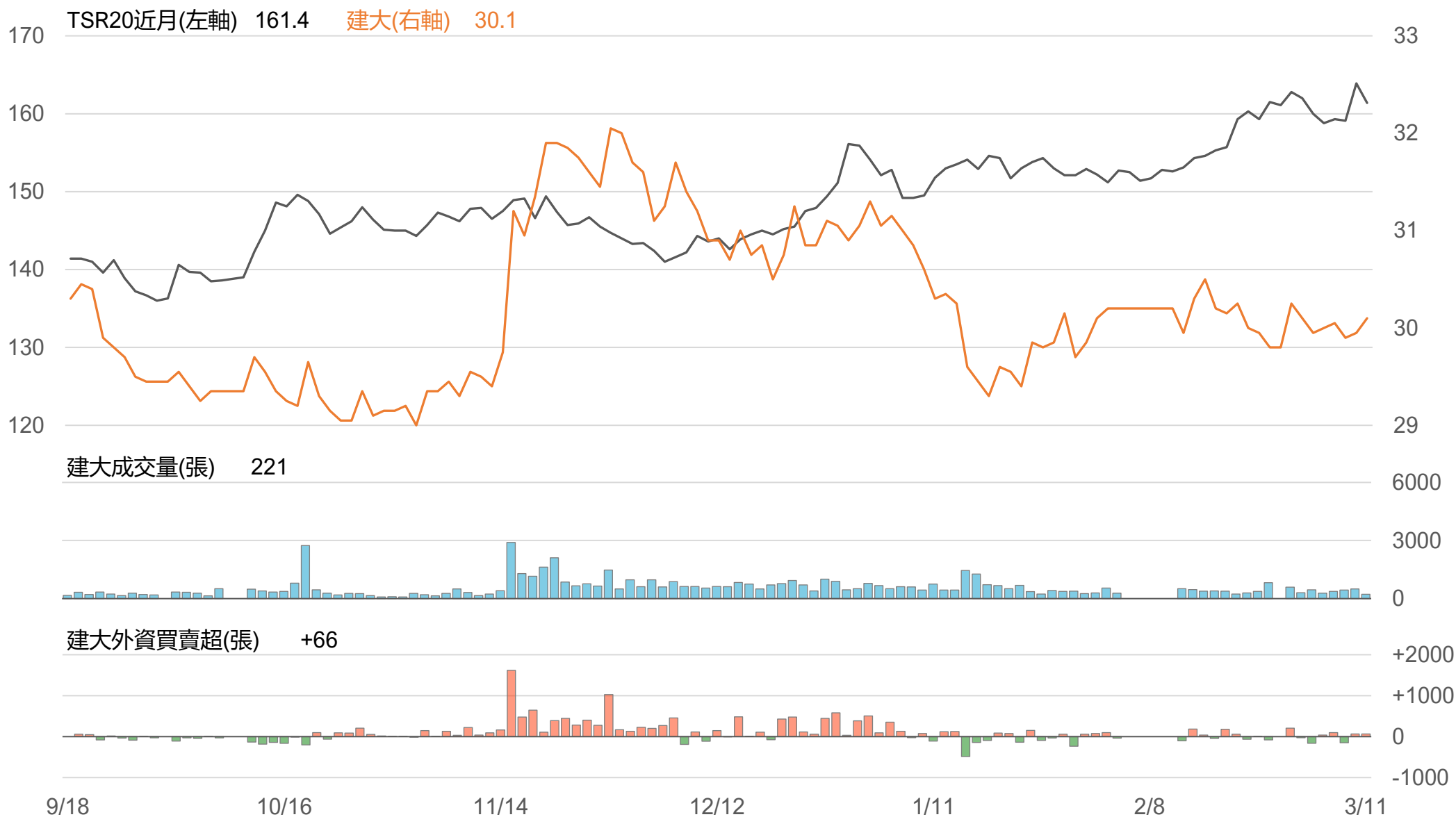
TSR20 / 南港(2101)



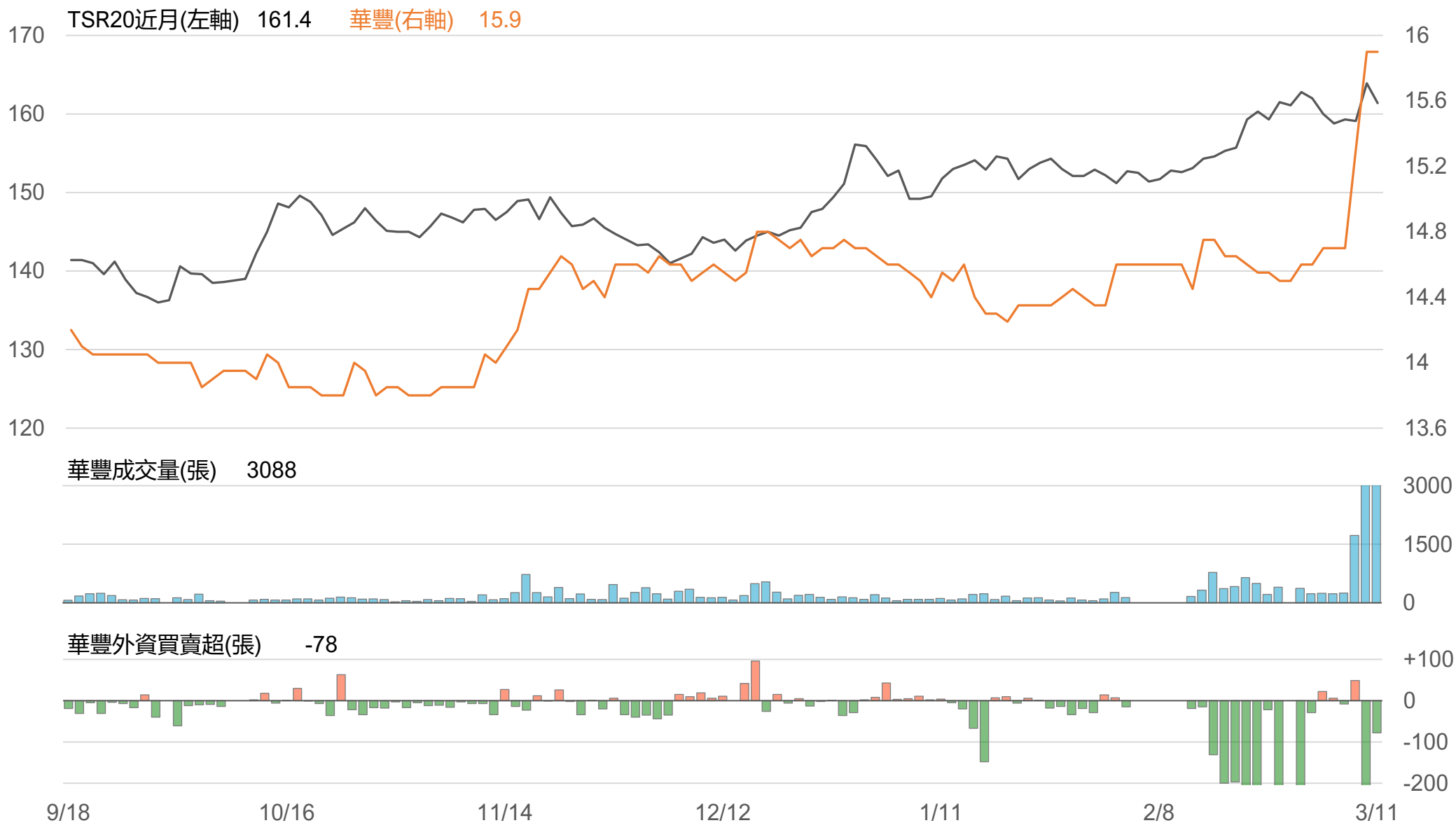
TSR20 / 泰豐(2102)



TSR20 / 建大(2106)



TSR20 / 華豐(2109)



敬語

本研究報告純屬研究性質僅供參考，不保證其完整性及精確性，報告內容具時效性，邇後若有變更，本公司將不做預告或主動更新。交易人應審慎考量本身之需求及交易可能衍生之風險，並就交易結果自行負責，本公司恕不負任何法律責任，亦不作任何保證。未經本公司授權，禁止以任何形式複製、轉載或節錄。

永豐期貨股份有限公司 | 台北市重慶南路一段2號8樓 | 02-2381-1799 | 111年金管期總字第007號 | 顧問事業部