



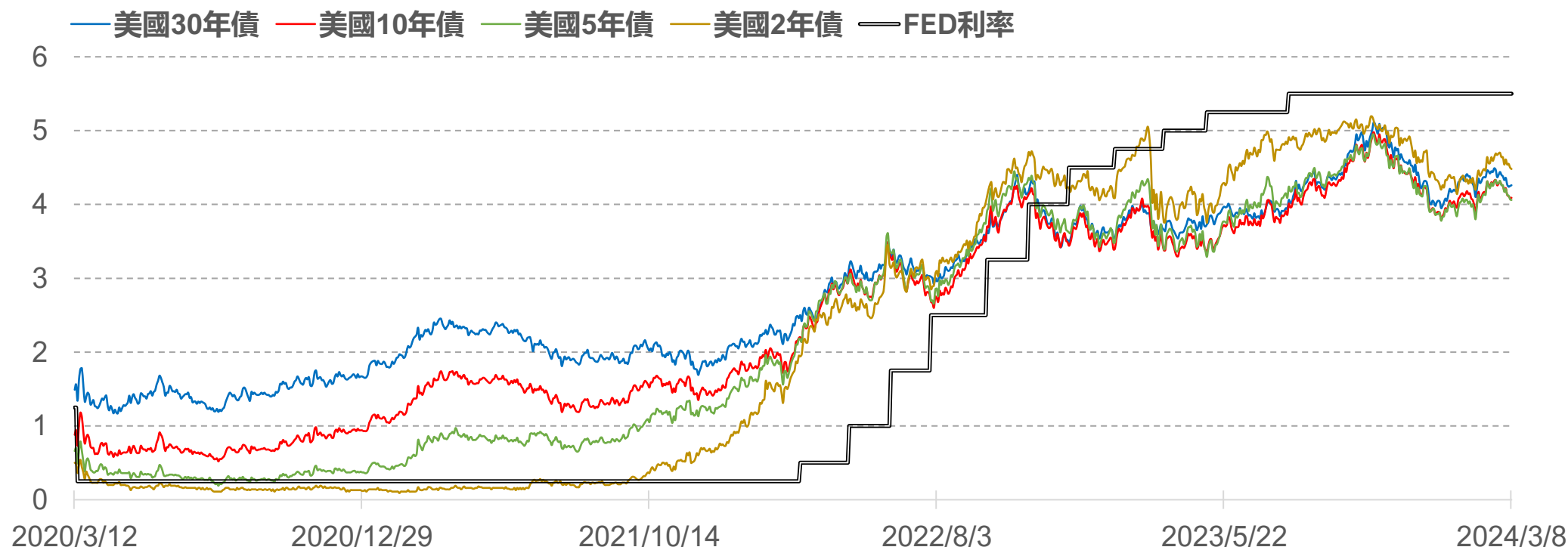
CME

FedWatch 升降息機率

2024年3月8日 永豐期貨顧問事業部編制

美債殖利率表現

標的	收盤	變動	變動%	近一週	近一月	近一季	52週高	52週低
30年	4.26	+0.01	+0.24%	-1.62%	-2.29%	-1.16%	5.11	3.54
10年	4.09	0	0	-2.39%	-1.45%	-3.31%	4.98	3.30
5年	4.06	-0.01	-0.25%	-2.64%	-1.46%	-4.25%	4.95	3.29
2年	4.48	-0.02	-0.44%	-1.32%	+0.45%	-4.88%	5.19	3.75



歐債殖利率表現

標的	收盤	變動	變動%	近一週	近一月	近一季	52週高	52週低
30年	2.432	-0.005	-0.21%	-4.44%	-5.33%	-0.86%	3.192	2.101
10年	2.268	-0.025	-1.09%	-5.97%	-3.74%	0	2.968	1.899
5年	2.278	-0.051	-2.19%	-6.10%	-0.35%	+2.29%	2.916	1.860
2年	2.738	-0.063	-2.23%	-4.93%	+2.70%	+1.84%	3.364	2.334

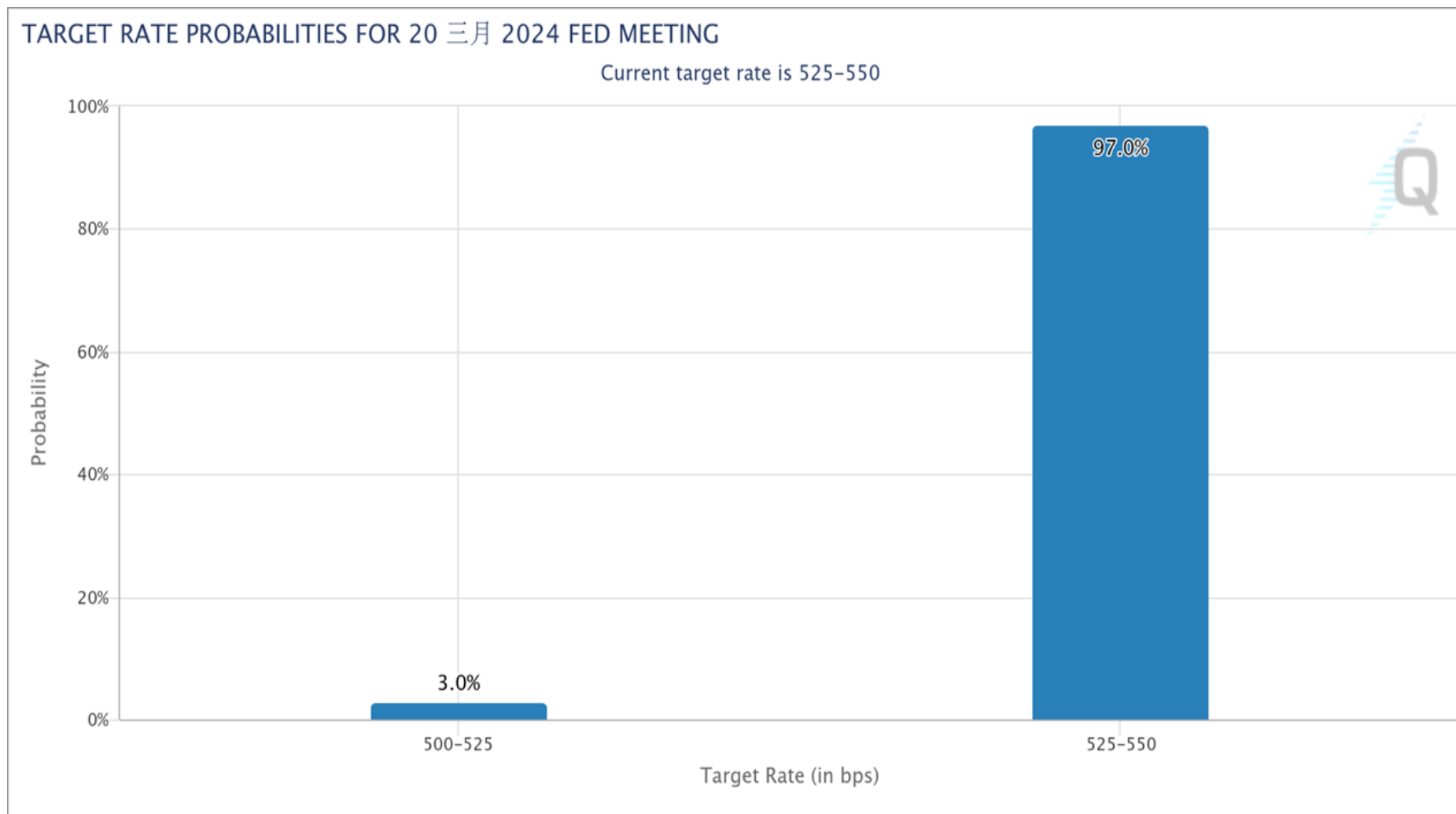


FedWatch升降息機率(%)

利率區間	2.50	2.75	3.00	3.25	3.50	3.75	4.00	4.25	4.50	4.75	5.00	5.25	5.50
會議日期	2.75	3.00	3.25	3.50	3.75	4.00	4.25	4.50	4.75	5.00	5.25	5.50	5.75
2024/03/20											5	95	
2024/05/01										1.1	25.4	73.5	
2024/06/12									0.7	17	56.8	25.5	
2024/07/31							0.5	11.1	42.5	36.7	9.2		
2024/09/18						0.4	8.9	35.9	38	15	1.9		
2024/11/07						0.2	5.1	23.7	37	25.3	7.8	0.9	
2024/12/18					0.2	3.8	18.7	33.5	28.4	12.5	2.7	0.2	
2025/01/29				0.1	2.3	12.7	27.5	30.5	18.9	6.6	1.2	0.1	
2025/03/12				0.9	6.3	18.5	28.7	26	14.2	4.5	0.8	0.1	
備註	1. 2022年3月至2023年7月累計升息11次共21碼 利率區間由0-0.25% ➔ 5.25-5.50% 2. 2023年9月起已連續四次會議維持利率不變											目前 利率	

FOMC會議日期： 3月20日 (台北時間3月21日凌晨2點)

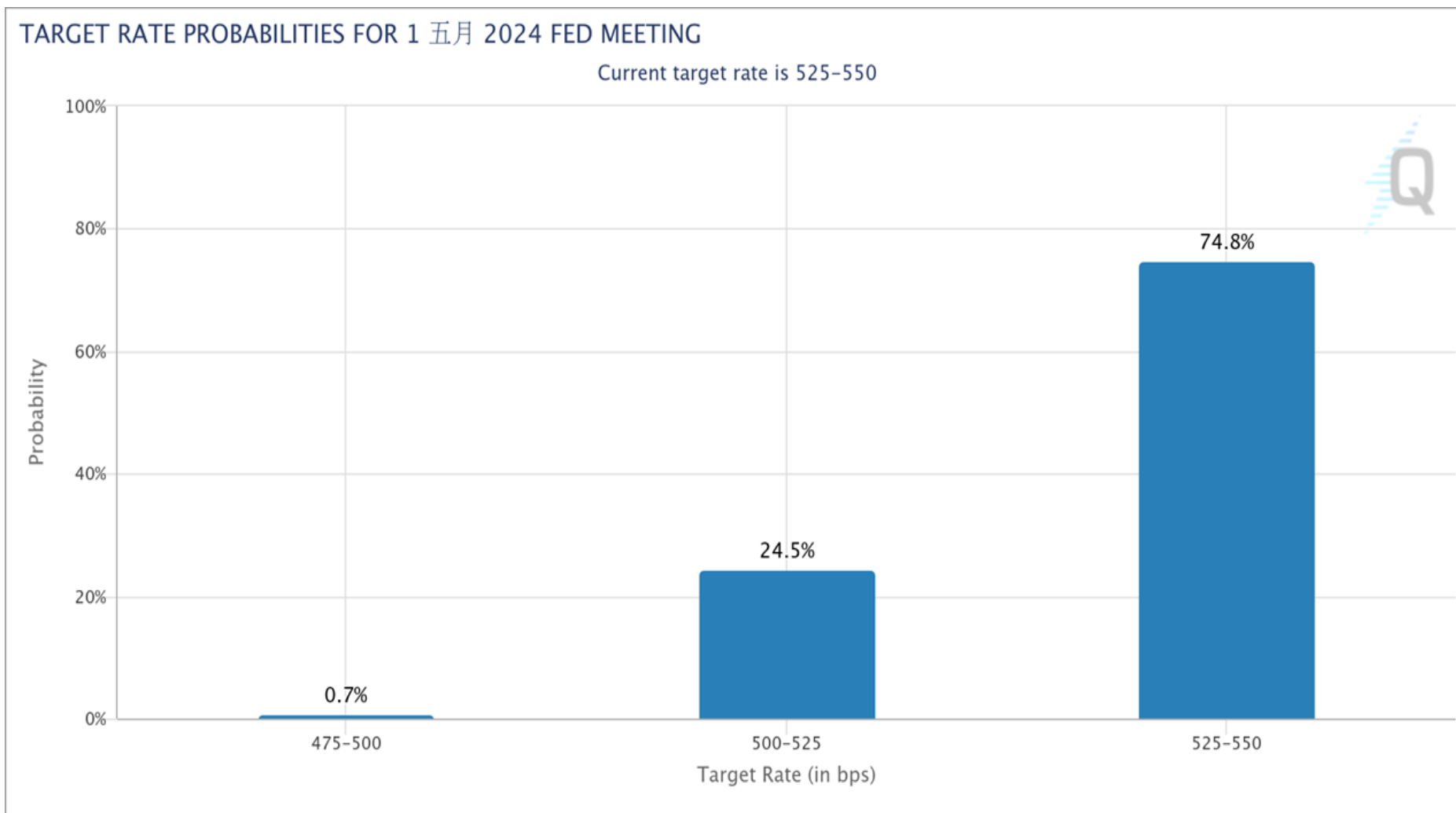
FedWatch降息機率： 維持不變 97.0% 降息1碼 3.0% 降息2碼 -



數據與圖表來源：芝商所FedWatch工具

FOMC會議日期：5月1日 (台北時間5月2日凌晨2點)

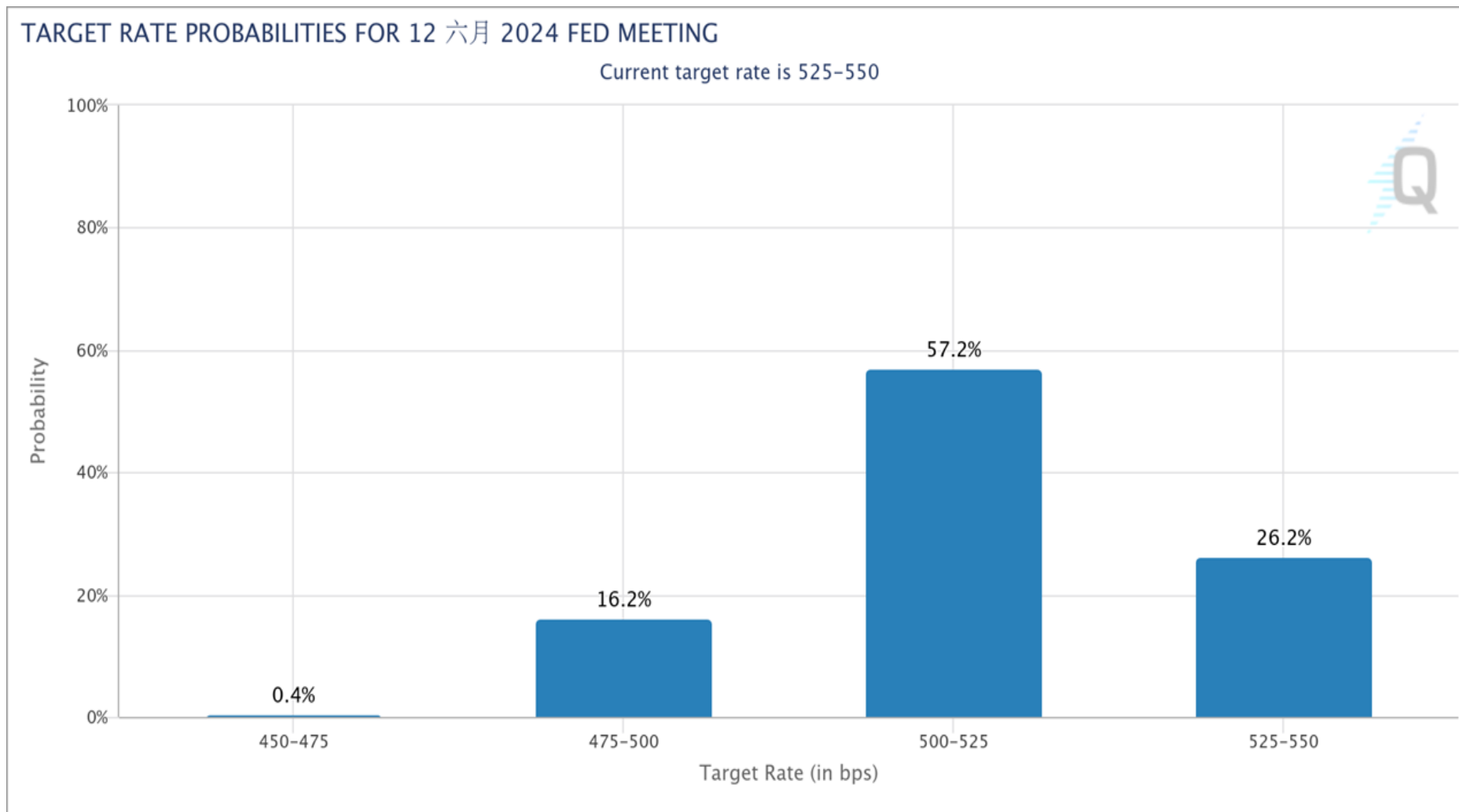
FedWatch降息機率：**維持不變** 74.8% **降息1碼** 24.5% **降息2碼** 0.7%



數據與圖表來源：芝商所FedWatch工具

FOMC會議日期：6月12日 (台北時間6月13日凌晨2點)

FedWatch降息機率：**維持不變** 26.2% **降息1碼** 57.2% **降息2碼** 16.2%



數據與圖表來源：芝商所FedWatch工具

敬語

本研究報告純屬研究性質僅供參考，不保證其完整性及精確性，報告內容具時效性，邇後若有變更，本公司將不做預告或主動更新。交易人應審慎考量本身之需求及交易可能衍生之風險，並就交易結果自行負責，本公司恕不負任何法律責任，亦不作任何保證。未經本公司授權，禁止以任何形式複製、轉載或節錄。

永豐期貨股份有限公司 | 台北市重慶南路一段2號8樓 | 02-2381-1799 | 111年金管期總字第007號 | 顧問事業部