



SGX

TSR20橡膠日報

2024年3月9日 永豐期貨顧問事業部編制

TSR20橡膠期貨收盤行情表

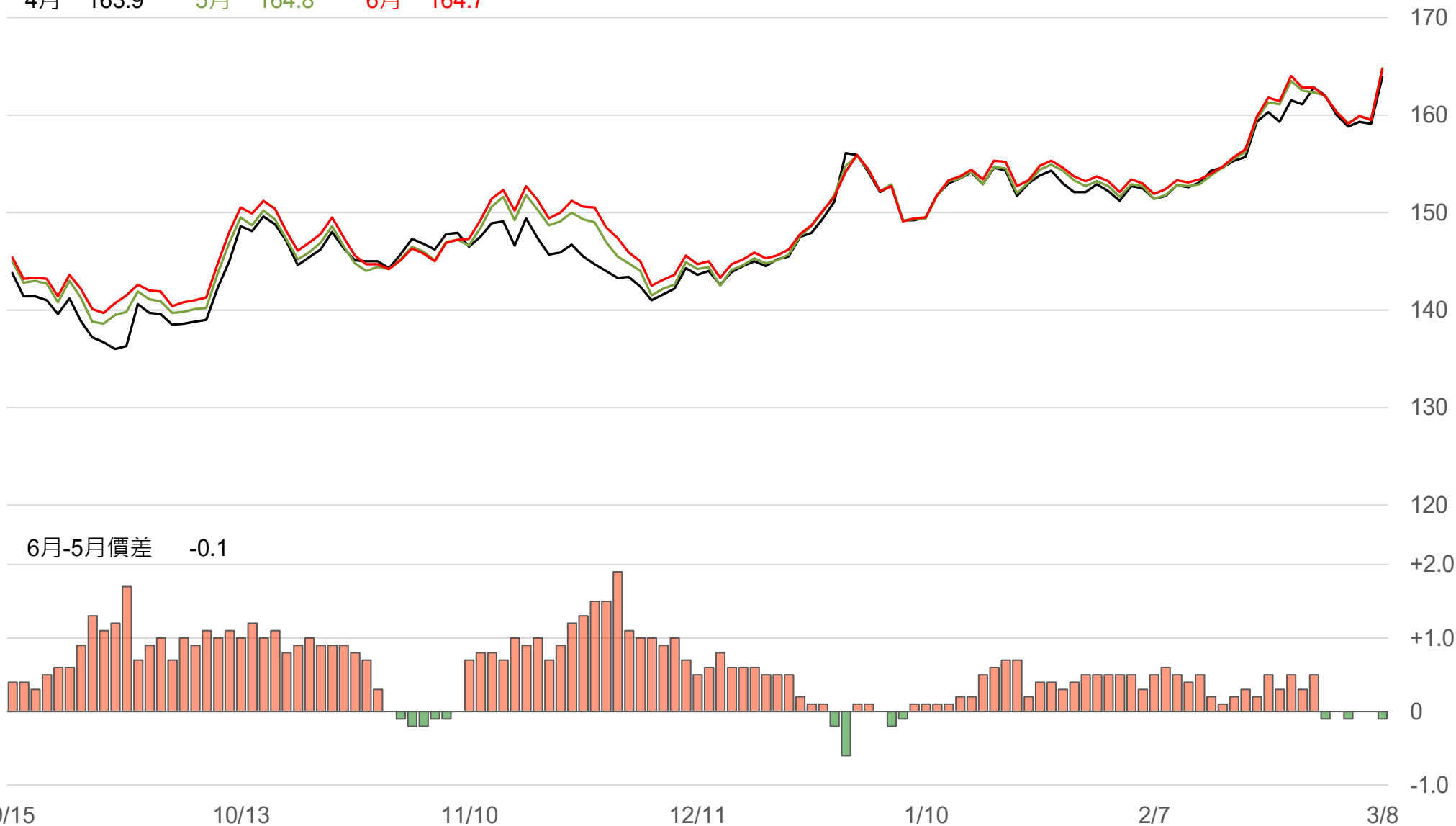
月份	結算	變動	變動%	交易量	OI	OI增減	跨月	價差	變動
04	163.9	+4.8 ▲	3.02%	1714	8723	-352	04/05	+0.9	+0.5
05	164.8	+5.3 ▲	3.32%	6550	29039	-1277	05/06	-0.1	-0.1
06	164.7	+5.2 ▲	3.26%	7606	18977	+728	06/07	+0.1	+0.0
07	164.8	+5.2 ▲	3.26%	3749	11568	+664	07/08	+0.3	+0.1
08	165.1	+5.3 ▲	3.32%	1260	5086	+209	08/09	+0.2	-0.1
09	165.3	+5.2 ▲	3.25%	739	2604	+109	09/10	0	0
10	165.3	+5.2 ▲	3.25%	225	1084	+39	10/11	0	-0.2
11	165.3	+5.0 ▲	3.12%	221	1690	+5	11/12	+0.3	+0.1
12	165.6	+5.1 ▲	3.18%	304	579	+112	12/01	+0.3	+0.1
01	165.9	+5.2 ▲	3.24%	9	123	-3	01/02	+0.4	0
02	166.3	+5.2 ▲	3.23%	6	54	+1	02/03	+0.3	+0.1
03	166.6	+5.3 ▲	3.29%	0	1	0	跨月價差 = 遠月 - 近月		

橡膠期貨最熱絡月份(第3個月)日K連續圖

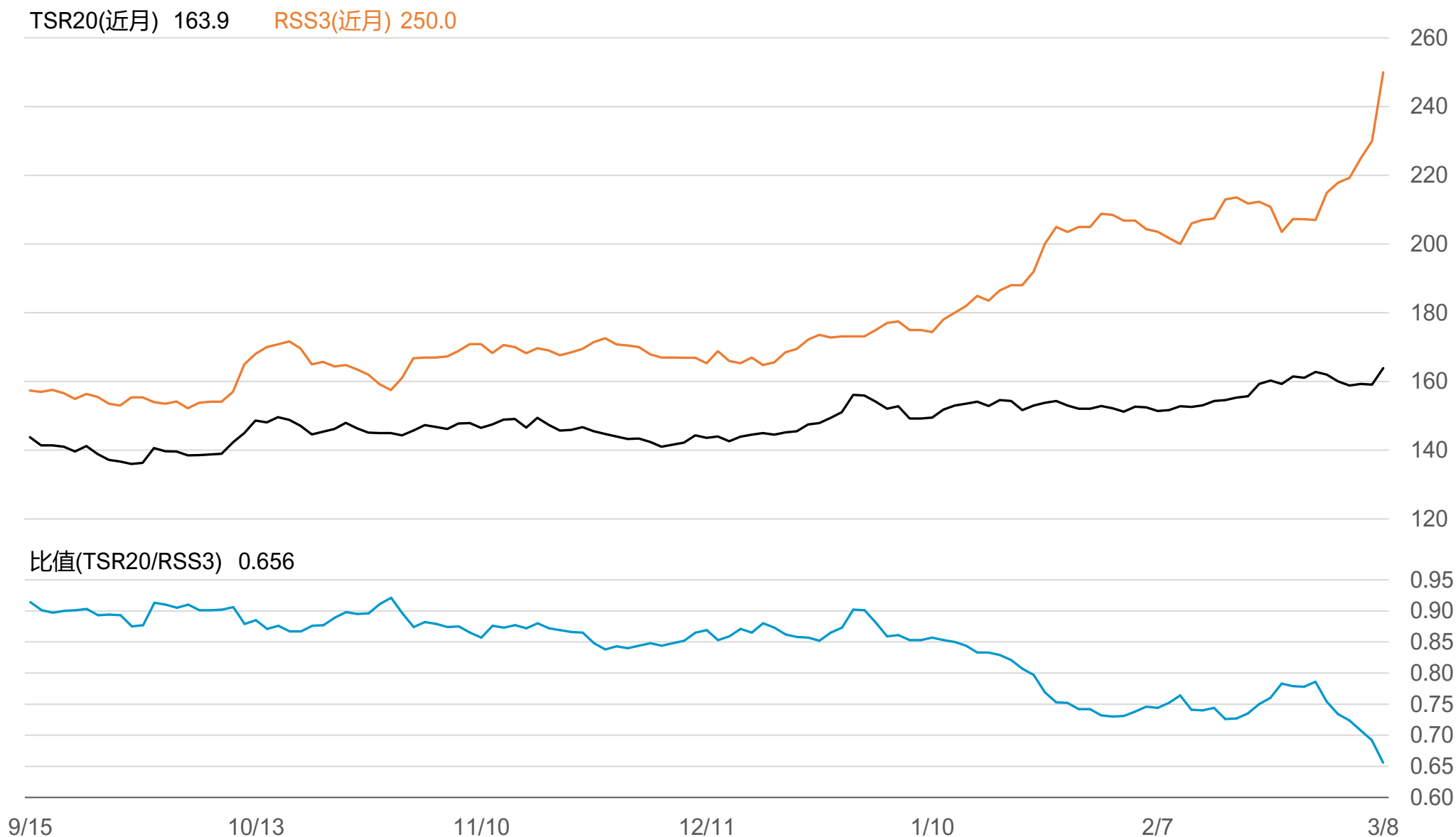


橡膠期貨近3個月價格走勢圖

4月 163.9 5月 164.8 6月 164.7



SGX TSR20/RSS3比值走勢圖



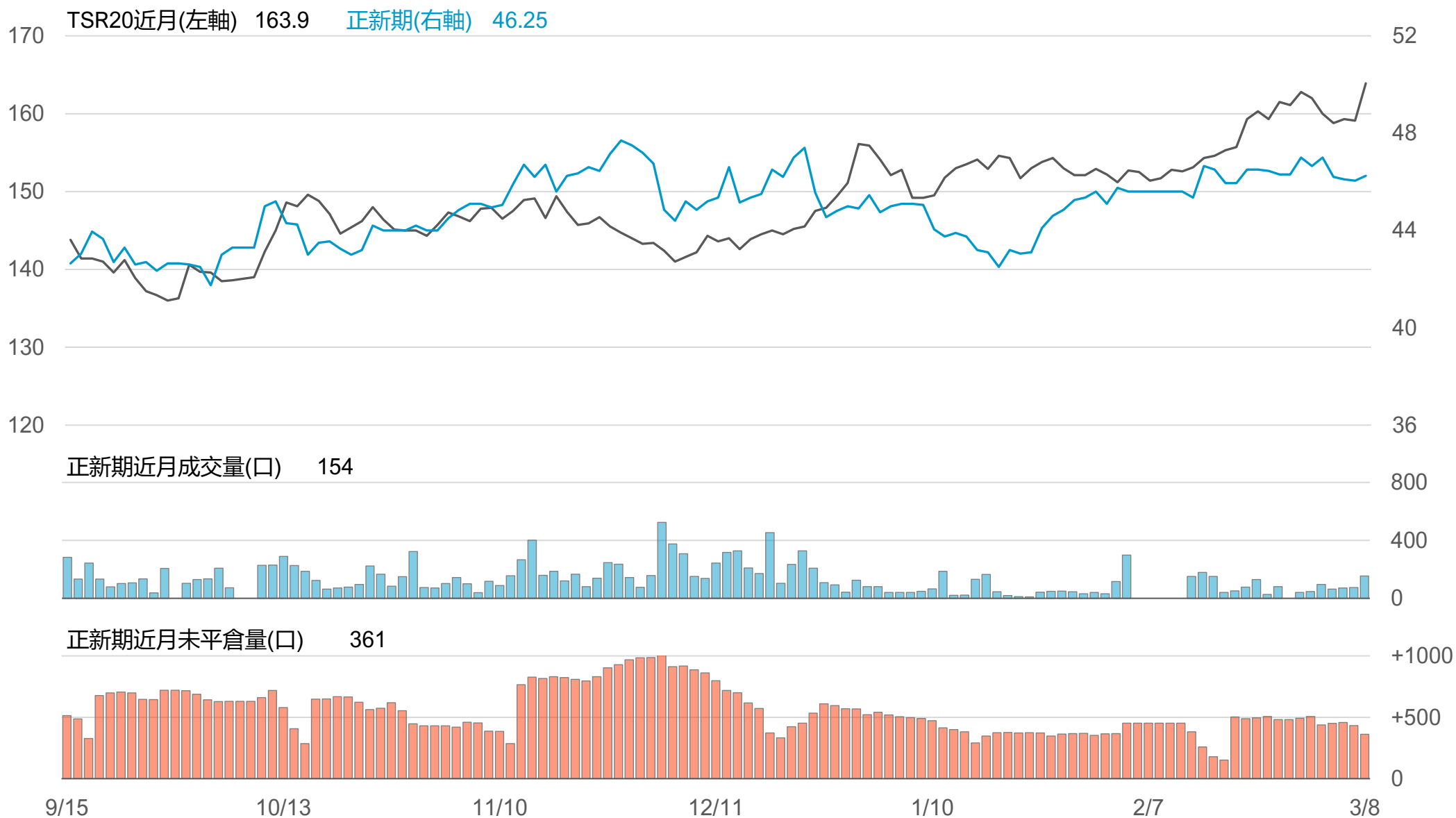
橡膠個股期收盤行情 - 正新(2105)

代碼	月份	收盤	變動	變動%	成交量(口)	OI(口)	增減(口)
FK	03	46.25	+0.20 ▲	0.43%	154	361	-71
FK	04	46.25	+0.25 ▲	0.54%	90	185	+47

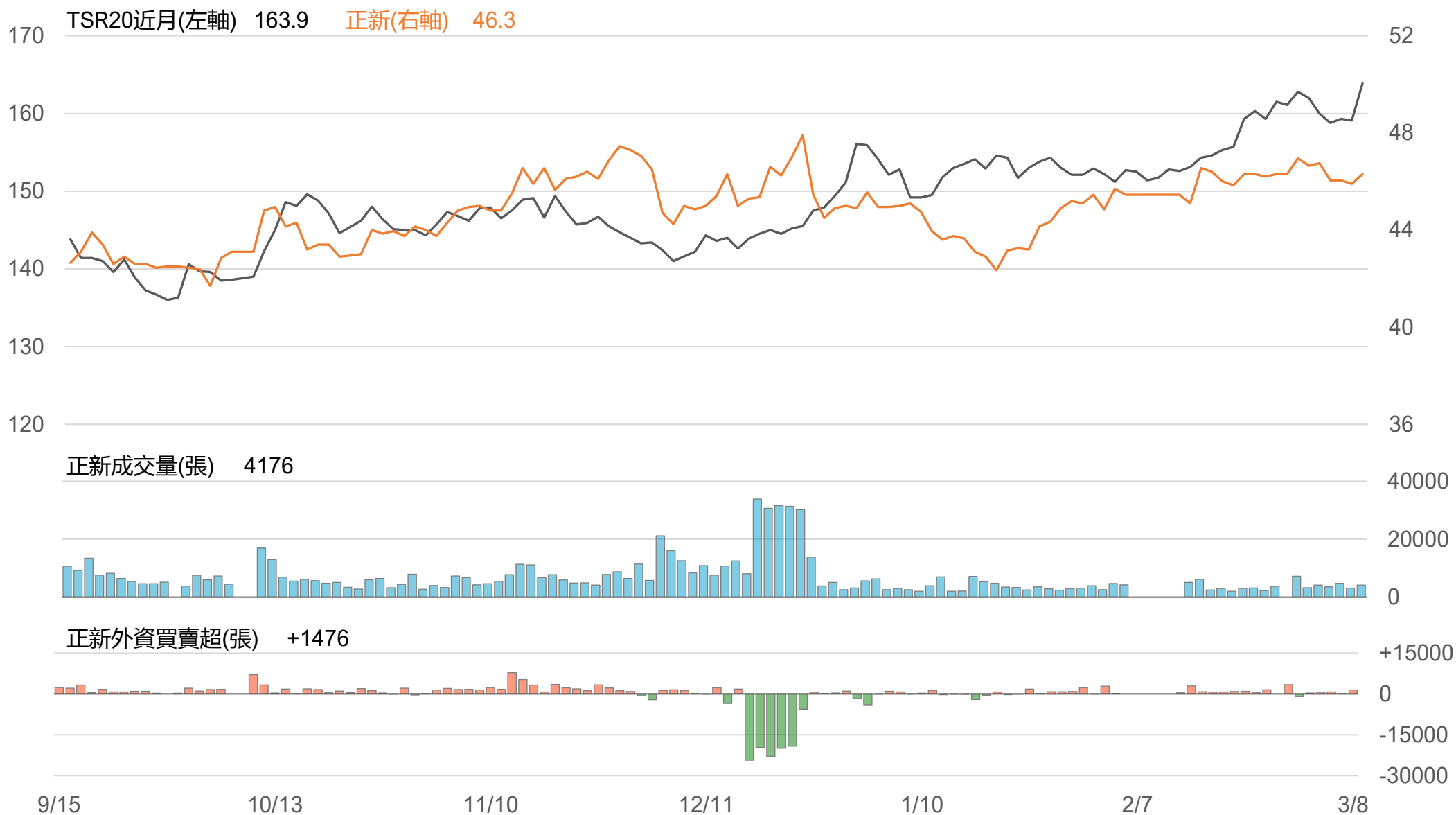
橡膠類股收盤行情

代號	公司	收盤	變動	變動%	成交量(張)	外資買賣超	
						連續(日)	累計(張)
2105	正新	46.3	+0.40 ▲	0.87%	4176	連5買	+3283
2101	南港	40.3	-1.10 ▼	2.66%	2761	連8賣	-5150
2102	泰豐	18.25	-0.20 ▼	1.08%	556	連2買	+91
2106	建大	29.95	+0.05 ▲	0.17%	502	連1買	+67
2109	華豐	15.9	+0.60 ▲	3.92%	8308	連1賣	-216

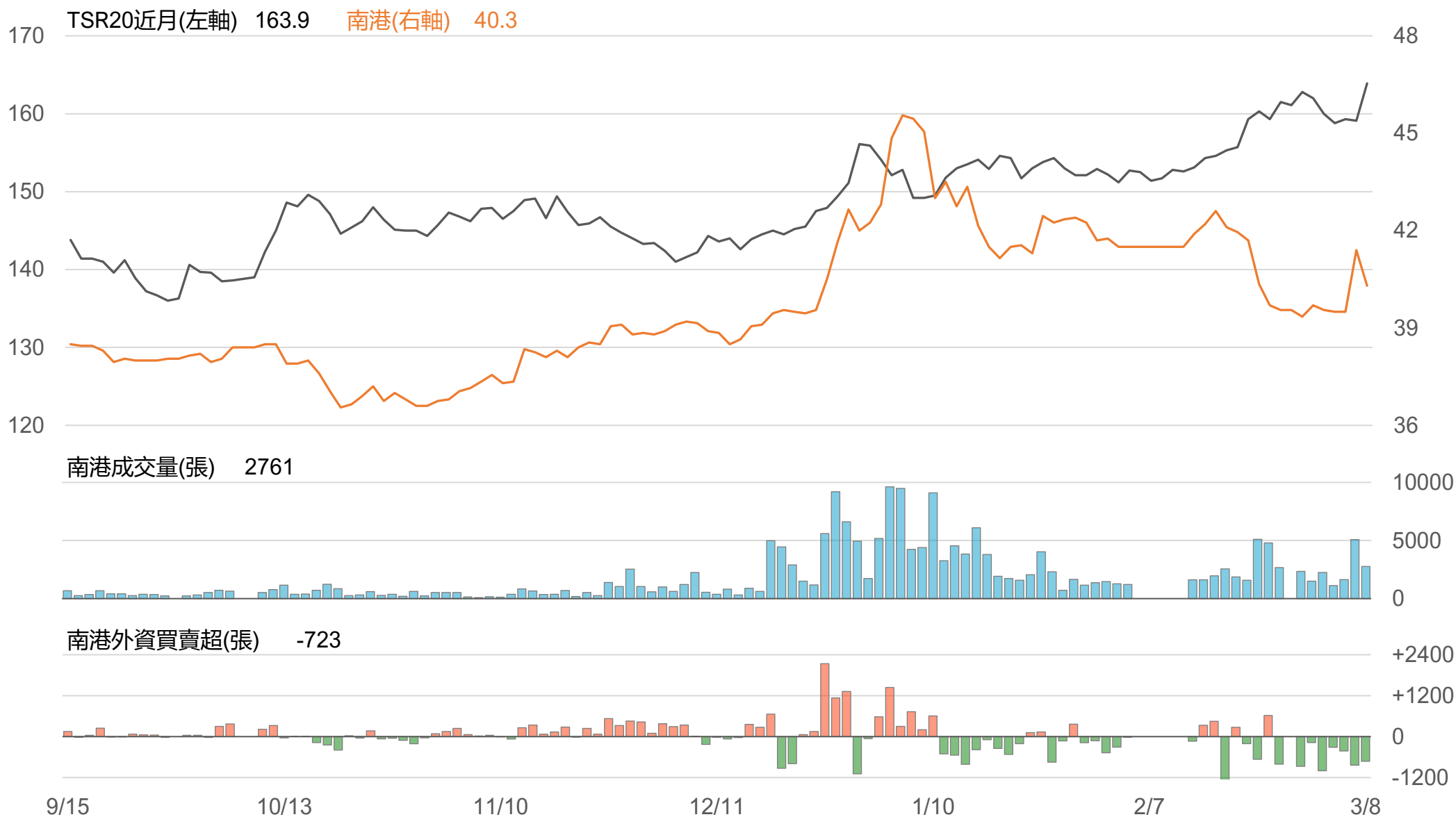
TSR20 / 正新期(FK)



TSR20 / 正新(2105)



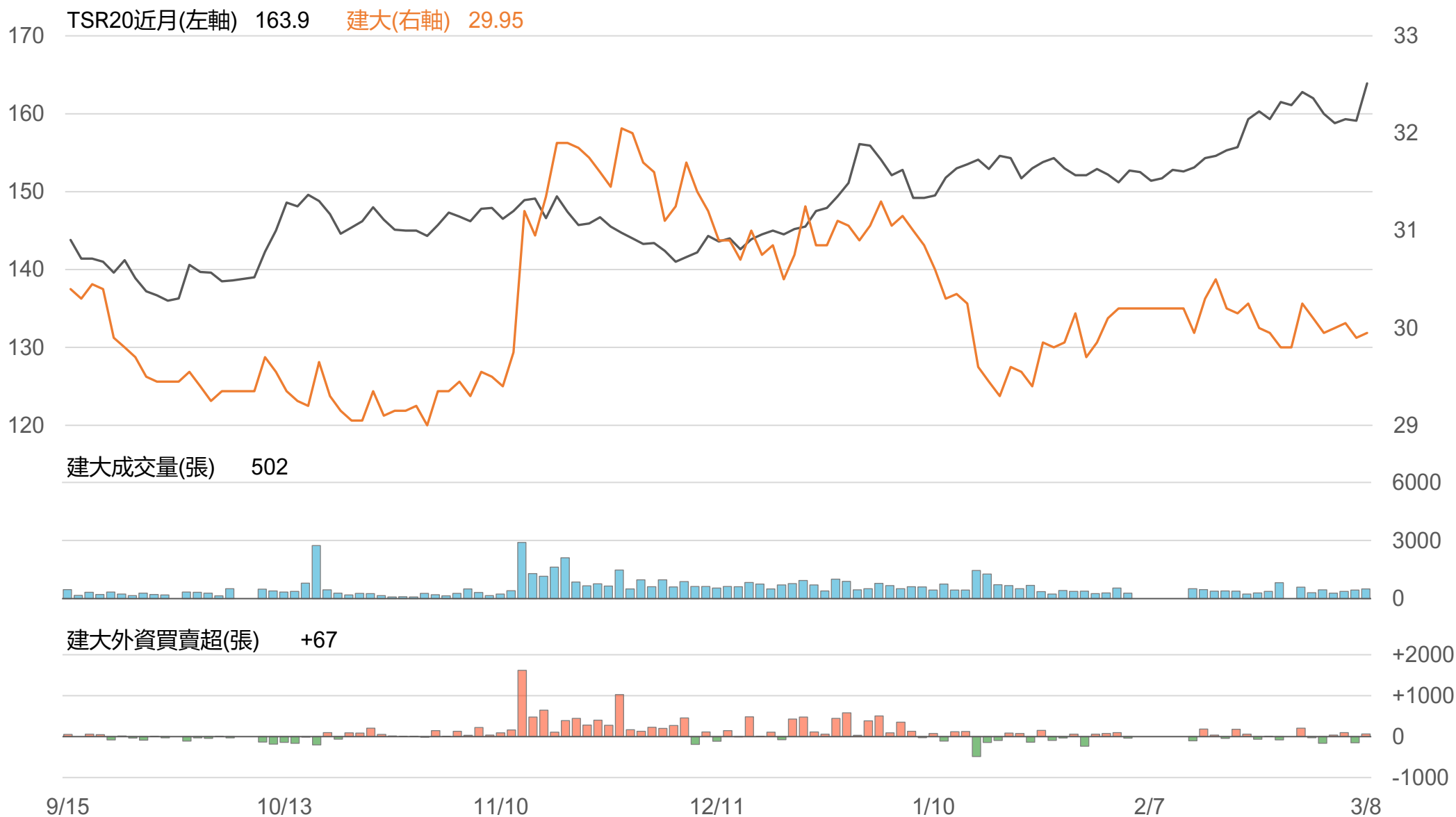
TSR20 / 南港(2101)



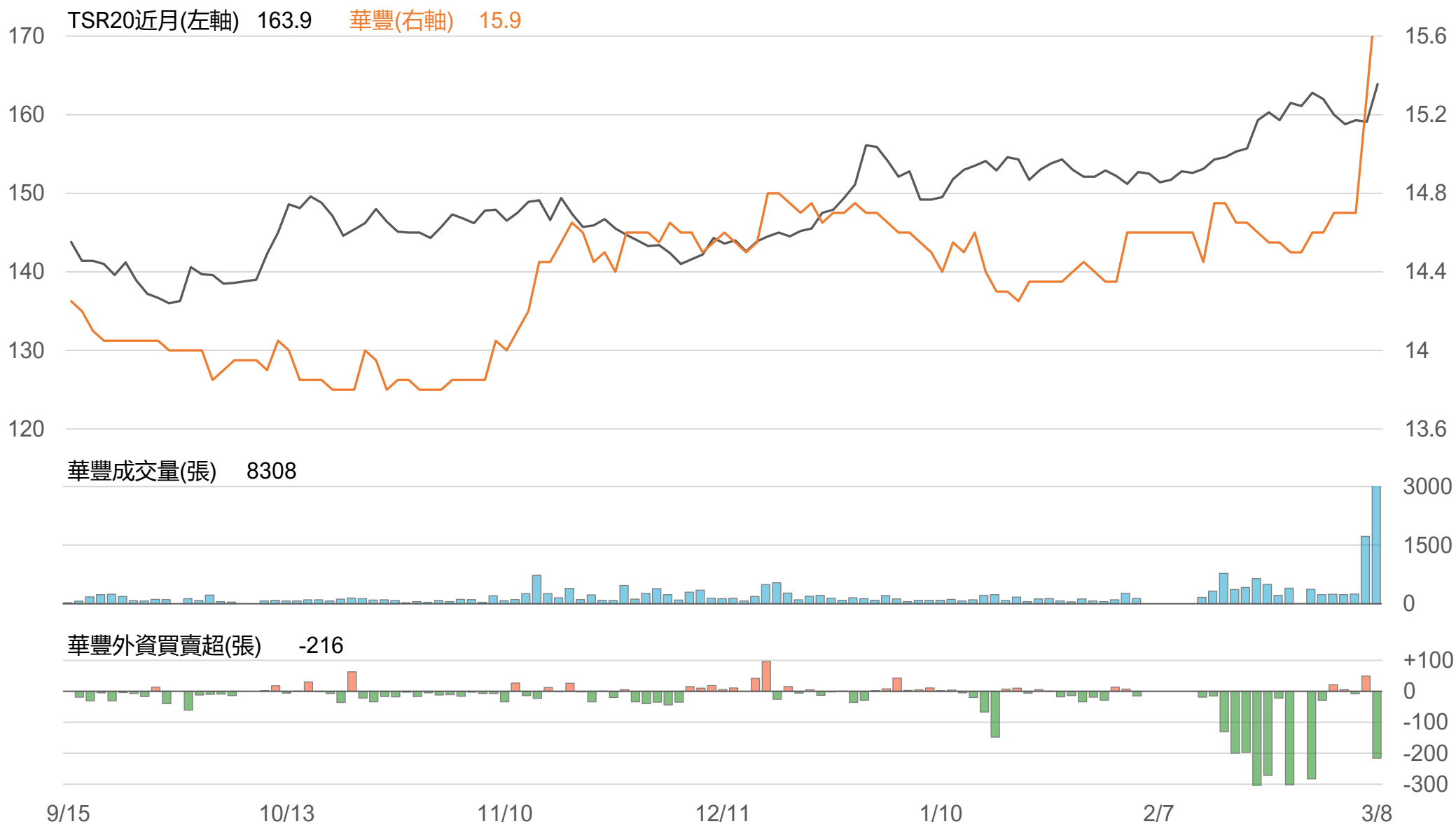
TSR20 / 泰豐(2102)



TSR20 / 建大(2106)



TSR20 / 華豐(2109)



敬語

本研究報告純屬研究性質僅供參考，不保證其完整性及精確性，報告內容具時效性，邇後若有變更，本公司將不做預告或主動更新。交易人應審慎考量本身之需求及交易可能衍生之風險，並就交易結果自行負責，本公司恕不負任何法律責任，亦不作任何保證。未經本公司授權，禁止以任何形式複製、轉載或節錄。

永豐期貨股份有限公司 | 台北市重慶南路一段2號8樓 | 02-2381-1799 | 111年金管期總字第007號 | 顧問事業部