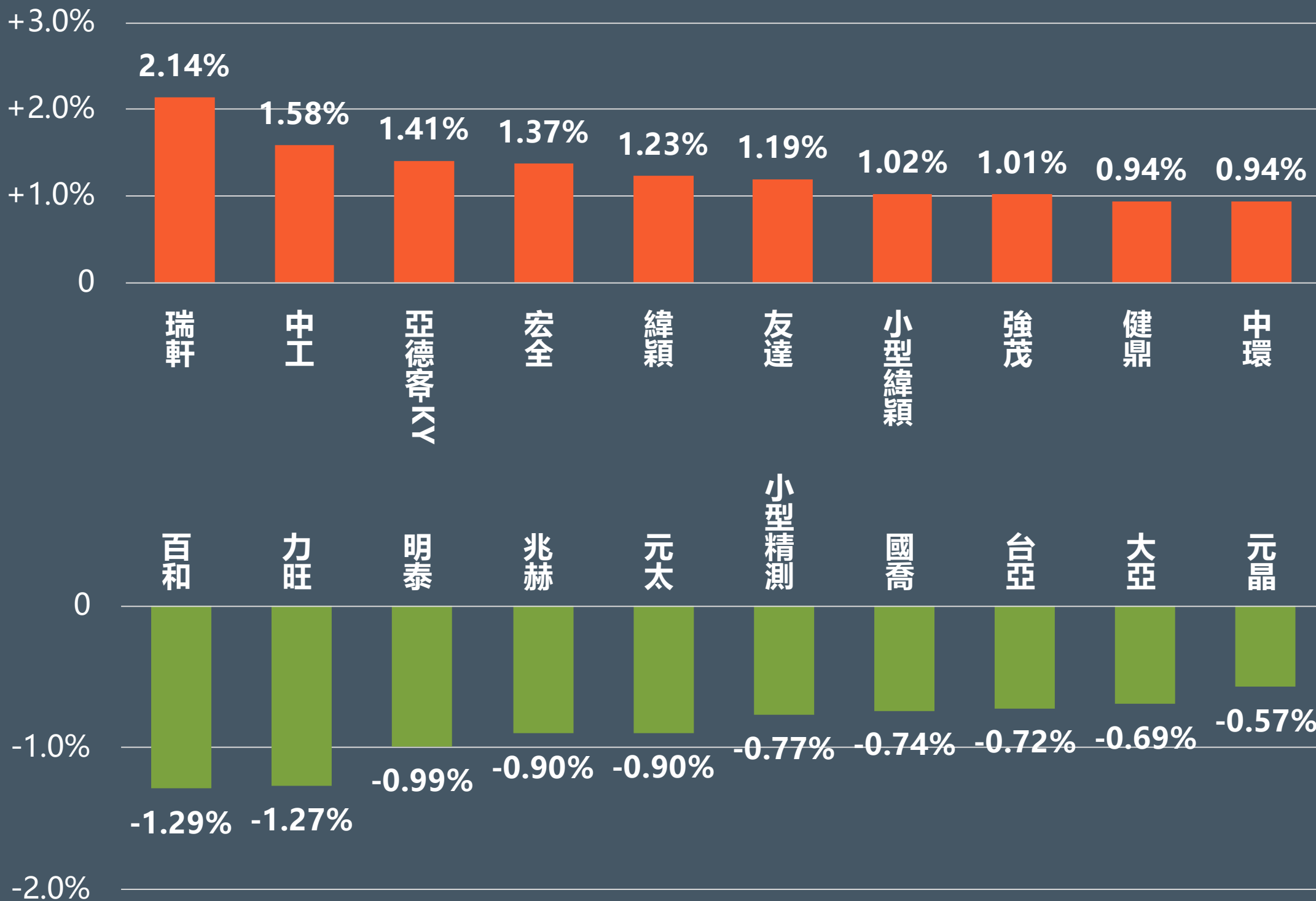




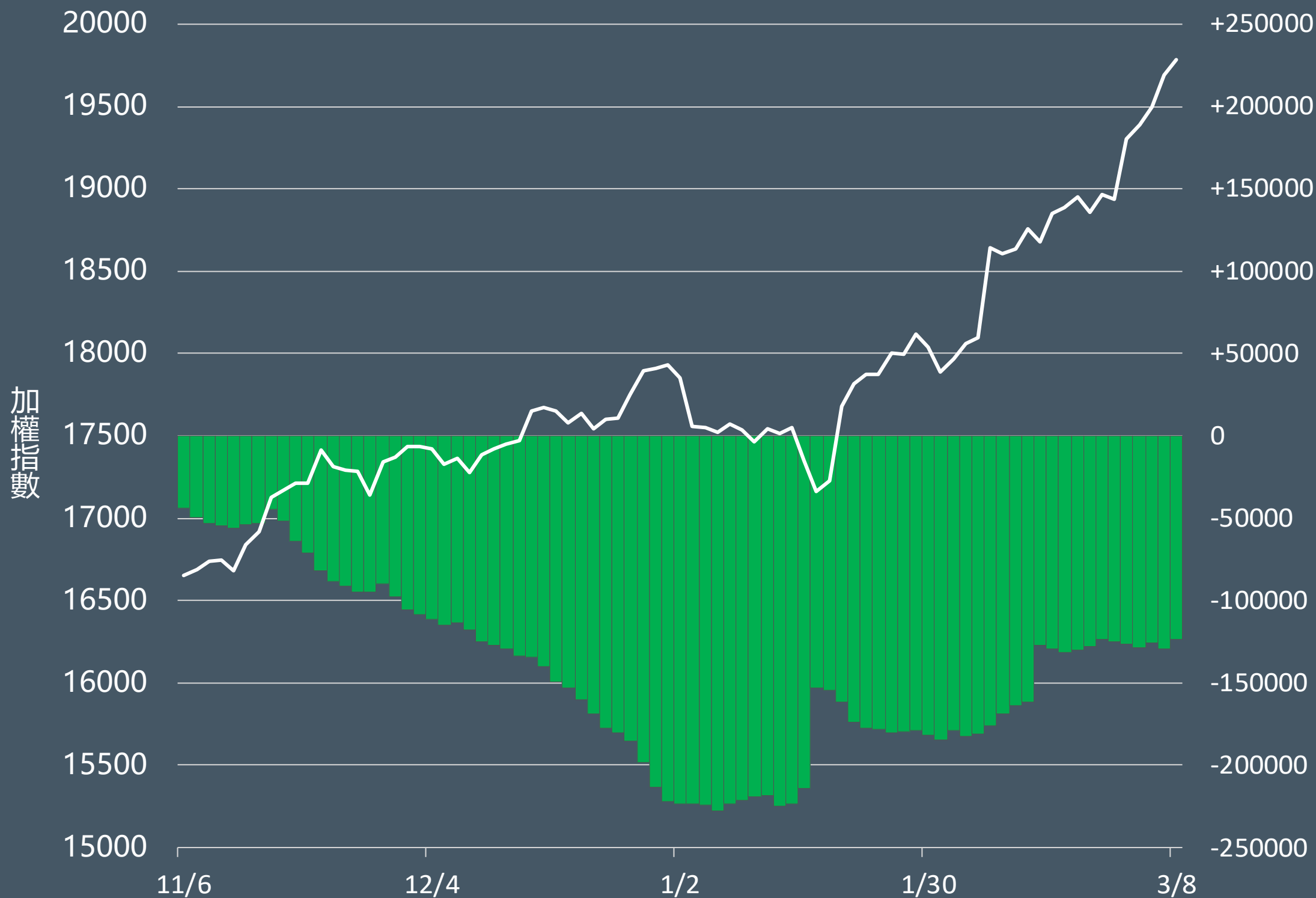
股票期貨

2024年3月8日 永豐期貨顧問事業部編制

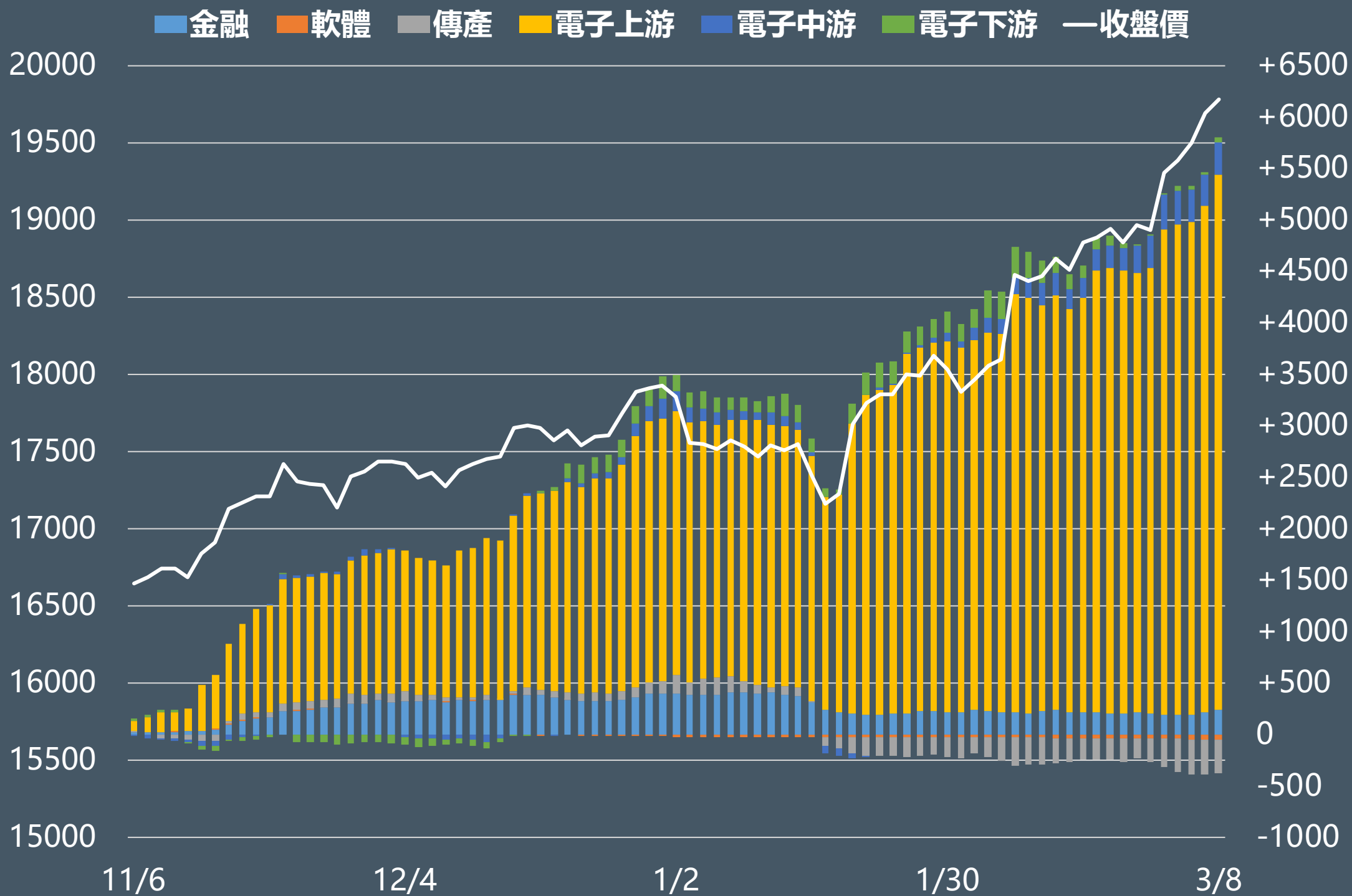
正逆價差前十名排行



外資股票期貨未平倉部位(口)



外資買賣超股期類股累積金額(億元)



熱門股期趨勢 1-10名

代碼	契約	股票	近月收盤價	漲幅	短趨	全市場OI	保證金	外資	投信
2330	CDF	台積電	786	3.01%	↗	34,600口 -56口	212,220	20,821張 (連6買)	-195張 (連10賣)
2330	QFF	小型台積電	788	3.28%	↗	17,990口 377口	10,638	20,821張 (連6買)	-195張 (連10賣)
2303	CCF	聯電	52.1	4.2%	↗	8,551口 373口	14,067	67,732張 (連2買)	8,726張 (連6買)
2603	CZF	長榮	180	1.41%	↗	14,979口 -638口	58,320	3,710張 (連2買)	4,566張 (連14買)
2618	HSF	長榮航	32.3	2.38%	↗	18,275口 4,034口	13,082	20,161張 (連2買)	370張 (連3買)
2313	FTF	華通	75.8	-0.79%	↘	6,827口 -793口	20,466	5,549張	-1,085張 (連10賣)
3231	DXF	緯創	116	0%	↘	15,346口 -464口	46,980	5,958張	-1,900張 (連4賣)
2317	DHF	鴻海	105.5	-2.76%	↘	42,816口 456口	28,485	-13,144張	359張 (連6買)
2376	GHF	技嘉	358.5	-0.42%	↘	4,415口 -238口	116,154	-358張 (連2賣)	337張 (連6買)
2449	GRF	京元電子	111.5	-5.11%	↗	1,594口 -993口	30,105	-1,766張 (連2賣)	2,435張 (連6買)

短趨:收盤價>5日線↗,收盤價<5日線↘

熱門股期趨勢 11-20名

代碼	契約	股票	近月收盤價	漲幅	短趨	全市場OI	保證金	外資	投信
2454	PUF	小型聯發科	1225	-0.41%	↗	6,351口 -491口	16,538	3,494張 (連11買)	496張 (連10買)
6669	PWF	小型緯穎	2470	-1.98%	↘	5,446口 -11口	40,014	511張 (連3買)	0張 (連5賣)
1513	SDF	中興電	162.5	-5.52%	↘	6,176口 -365口	43,875	9,197張 (連3買)	-2張 (連2賣)
2382	DKF	廣達	241.5	0.42%	↘	6,069口 -434口	78,246	4,123張	-594張 (連4賣)
6274	OVF	台耀	156.5	-4.86%	↘	4,302口 -162口	50,706	-614張 (連3賣)	198張 (連3買)
3017	RAF	奇鋌	576	-3.68%	↘	1,042口 41口	186,624	-454張	273張
3711	OZF	日月光投控	160.5	-1.83%	↗	2,310口 148口	43,335	3,537張 (連7買)	1,966張 (連6買)
5483	NOF	中美晶	210	4.48%	↗	1,670口 396口	56,700	5,788張 (連2買)	330張 (連6買)
2371	CXF	大同	50.1	-5.11%	↘	17,859口 -913口	13,527	4,554張	-21張 (連8賣)
3324	PTF	雙鴻	574	-2.88%	↘	1,137口 -89口	185,976	-384張 (連2賣)	615張

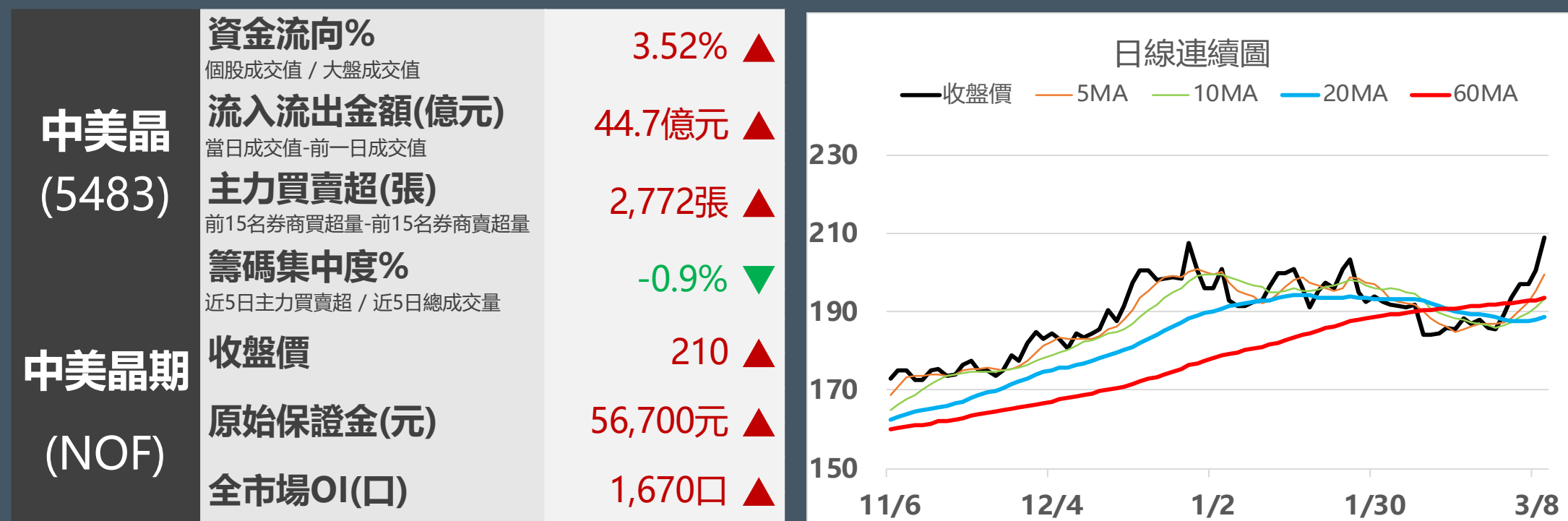
短趨:收盤價>5日線↗,收盤價<5日線↘

外資態度

代號	股票	收盤價	漲幅	連買	代號	股票	收盤價	漲幅	連賣
2454	聯發科	1230	0%	11日	2412	中華電	120.5	-0.41%	13日
6279	胡連	161	-4.45%	9日	1718	中纖	7.47	-2.1%	11日
3711	日月光投控	159.5	-2.45%	7日	2492	華新科	102.5	-1.91%	10日
2455	全新	170.5	-7.34%	6日	2002	中鋼	24.1	0.63%	10日
2330	台積電	784	3.16%	6日	2474	可成	197.5	-1%	10日
2458	義隆	162.5	-1.81%	6日	1301	台塑	68.6	-1.72%	10日
3529	力旺	2750	-3%	6日	1314	中石化	9.19	-0.54%	9日
1210	大成	59.4	-1.49%	6日	3045	台灣大	98.4	0.51%	8日
2441	超豐	63.4	3.93%	6日	1565	精華	192.5	-2.53%	8日
2105	正新	46.3	0.87%	5日	3034	聯詠	592	-1%	8日

看Q2太陽能市況回溫 中美晶期

中美晶(5483)在本業太陽能事業上，去年全年國內太陽能市場受到選舉影響，太陽能案場進度延誤案件多，預計今年在大選結束後，台灣案場需求可望在第二季增加，有助於整體供應鏈供需狀況以及價格回穩。而在技術佈局上，依中美晶規劃，今年會將產能轉進到M10 TOPCon太陽能產品，估今年即可量產，轉換效率可突破25%，所以導入M10 TOPCon即是今年的工作重點。在其它太陽能事業佈局，中美晶也在2023年跨足小水力發電事業，預計2025年商轉。中美晶也已成立100%子公司續興，從事綠電銷售，包括規劃開發多元再生能源、整合買賣雙方需求，建立完整綠電採購方案。



遊戲股首檔千金股 鈦象期

戲股王鈦象(3293)董事會通過2023年財報及股利政策。2023年每股稅後盈餘為45.61元，擬配發去年下半年盈餘分配每股35元現金股息，及股票股利10元，合計配發45元股利，配發率百分之百。鈦象海外布局有成，營收及獲利表現亮眼，2023年合併營收141.75億元，年增18.65%，稅後淨利為64.25億元，年增17.24%，每股稅後純益為45.61元，年增17.3%，營收獲利均創新高。展望未來，鈦象今年因海內外遊戲業務持續擴大，預料整體業績有望再創新猷。

鈦象 (3293) 小型鈦象期 (PYF)	資金流向% <small>個股成交值 / 大盤成交值</small>	2.71% ▲
	流入流出金額(億元) <small>當日成交值-前一日成交值</small>	18億元 ▲
	主力買賣超(張) <small>前15名券商買超量-前15名券商賣超量</small>	-106張 ▼
	籌碼集中度% <small>近5日主力買賣超 / 近5日總成交量</small>	-1.9% ▼
	收盤價	1085 ▲
	原始保證金(元)	14,648元 ▲
	全市場OI(口)	1,530口 ▲

