



SGX

TSR20橡膠日報

2024年3月8日 永豐期貨顧問事業部編制

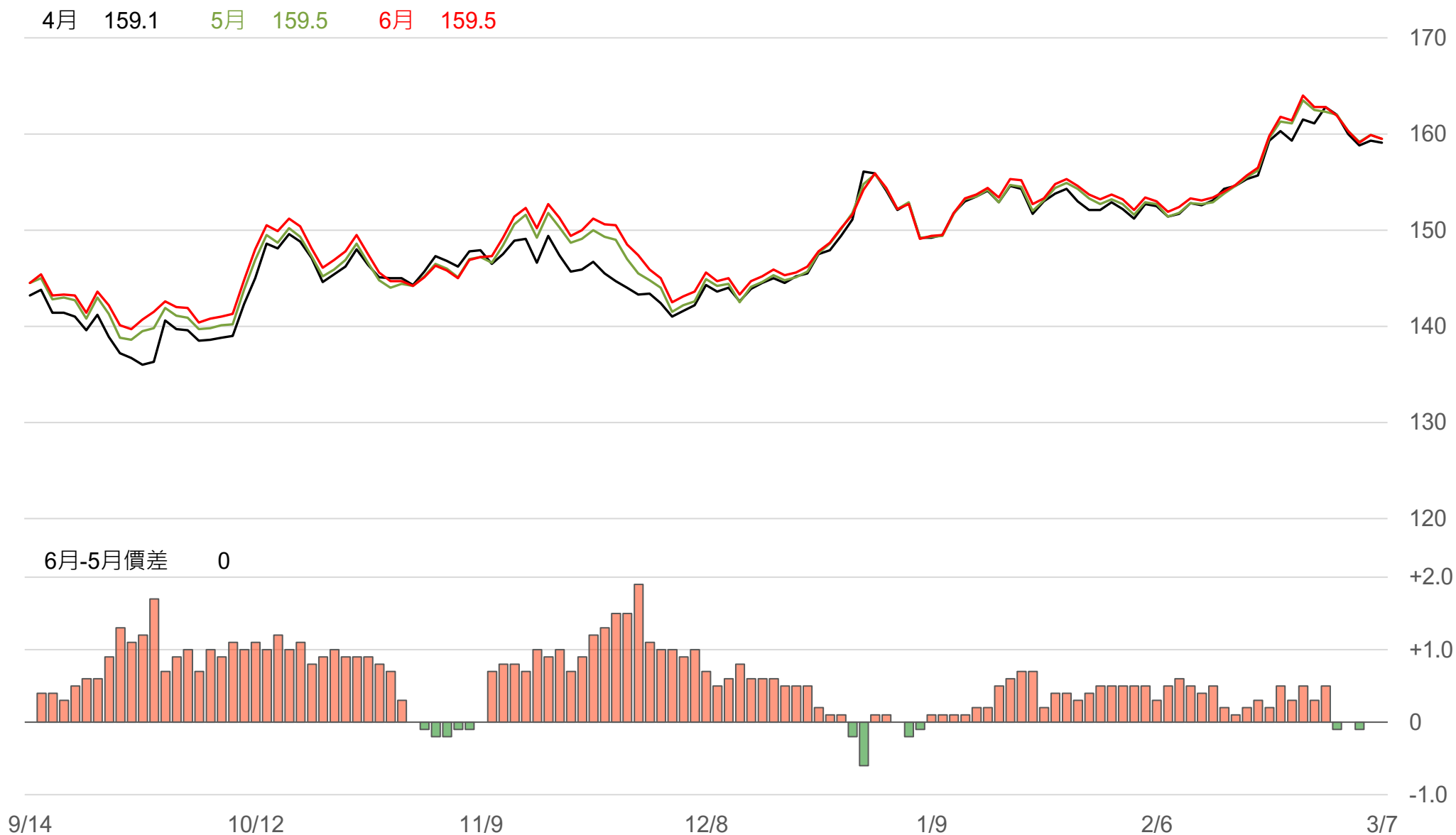
TSR20橡膠期貨收盤行情表

月份	結算	變動	變動%	交易量	OI	OI增減	跨月	價差	變動
04	159.1	-0.2	▼ 0.13%	978	9075	-226	04/05	+0.4	-0.2
05	159.5	-0.4	▼ 0.25%	3934	30316	-85	05/06	0	0
06	159.5	-0.4	▼ 0.25%	2974	18249	+640	06/07	+0.1	+0.1
07	159.6	-0.3	▼ 0.19%	1190	10904	+220	07/08	+0.2	+0.1
08	159.8	-0.2	▼ 0.12%	179	4877	+60	08/09	+0.3	+0.2
09	160.1	0	▪ 0	180	2495	-51	09/10	0	-0.1
10	160.1	-0.1	▼ 0.06%	147	1045	+6	10/11	+0.2	+0.1
11	160.3	0	▪ 0	74	1685	+12	11/12	+0.2	0
12	160.5	0	▪ 0	42	467	+14	12/01	+0.2	-0.1
01	160.7	-0.1	▼ 0.06%	11	126	+1	01/02	+0.4	+0.0
02	161.1	-0.1	▼ 0.06%	7	53	+3	02/03	+0.2	0
03	161.3	-0.1	▼ 0.06%	1	1	+1	跨月價差 = 遠月 - 近月		

橡膠期貨最熱絡月份(第3個月)日K連續圖



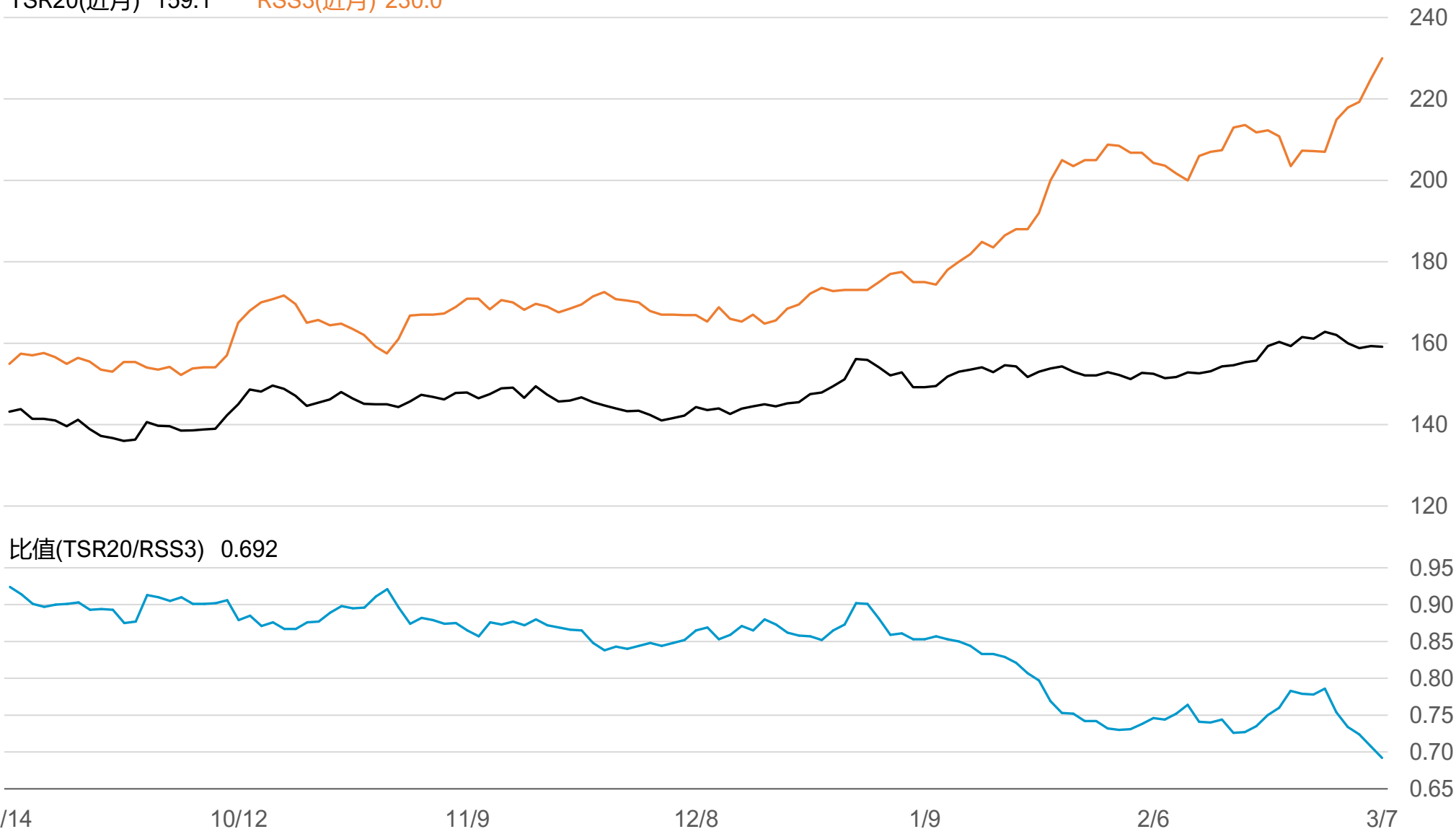
橡膠期貨近3個月價格走勢圖



SGX TSR20/RSS3比值走勢圖

TSR20(近月) 159.1

RSS3(近月) 230.0



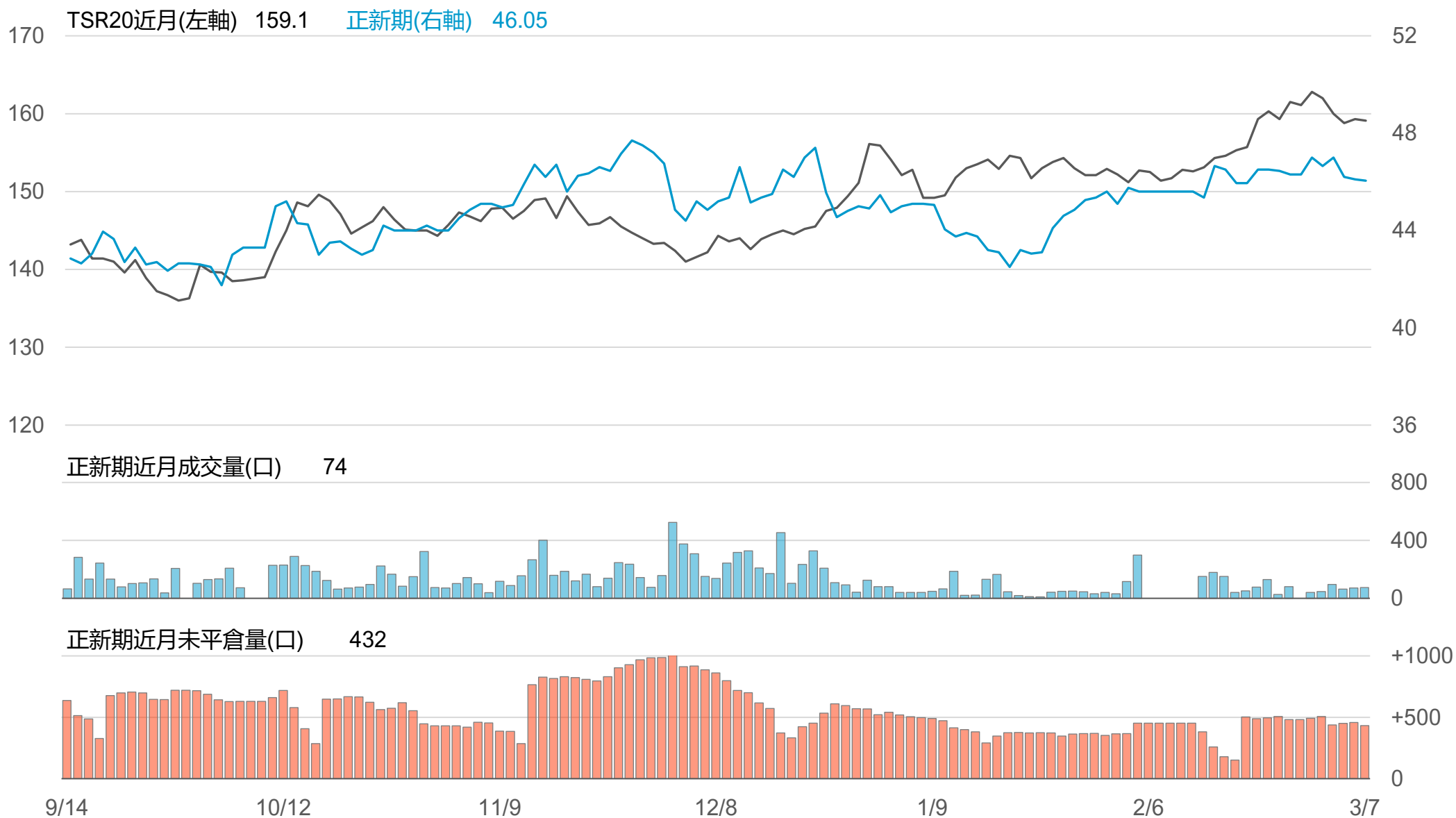
橡膠個股期收盤行情 - 正新(2105)

代碼	月份	收盤	變動	變動%	成交量(口)	OI(口)	增減(口)
FK	03	46.05	-0.05 ▼	0.11%	74	432	-25
FK	04	46	-0.05 ▼	0.11%	12	138	+11

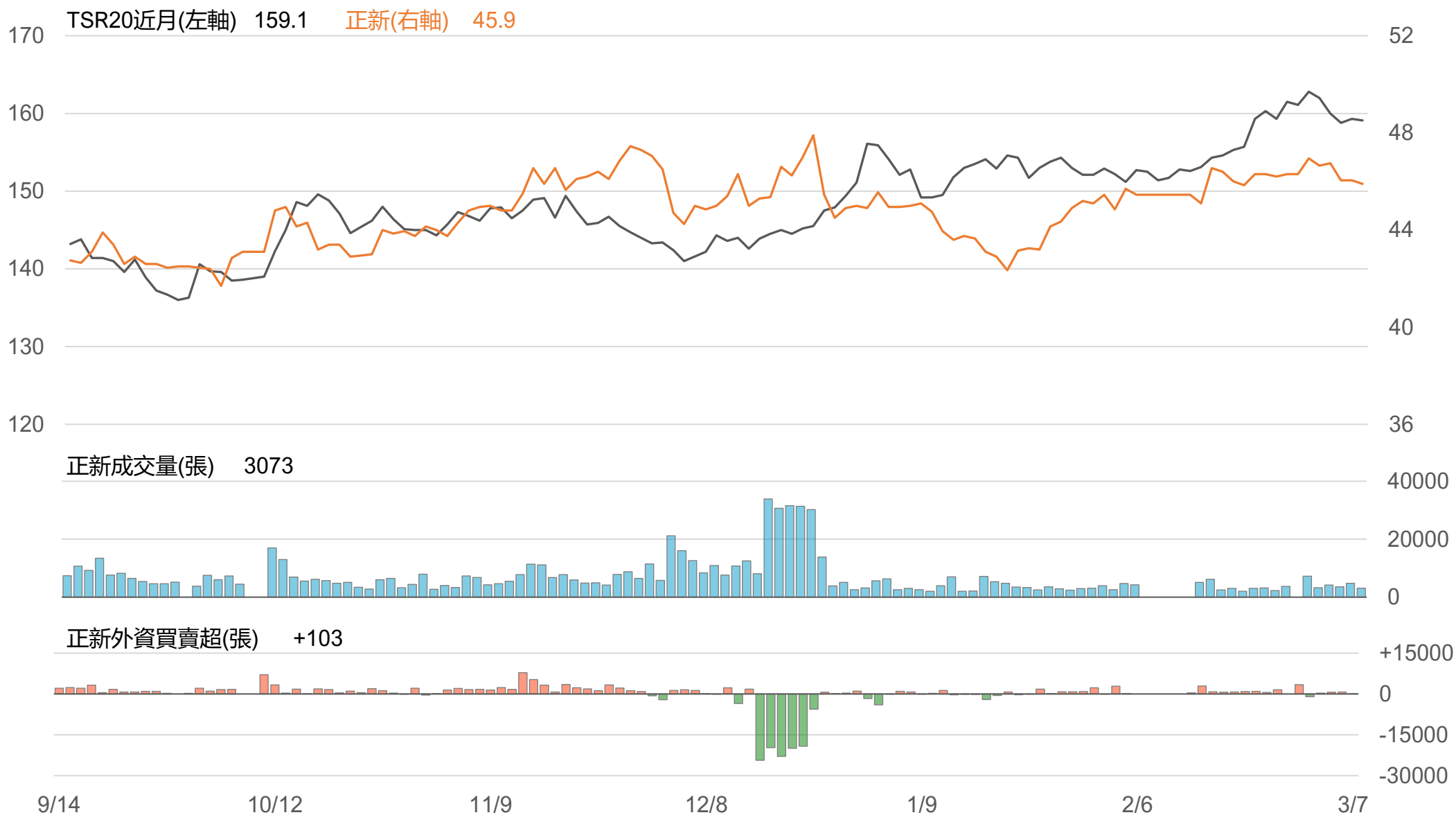
橡膠類股收盤行情

代號	公司	收盤	變動	變動%	成交量(張)	外資買賣超	
						連續(日)	累計(張)
2105	正新	45.9	-0.15 ▼	0.33%	3073	連4買	+1806
2101	南港	41.4	+1.90 ▲	4.81%	5087	連7賣	-4427
2102	泰豐	18.45	-0.20 ▼	1.07%	564	連1買	+76
2106	建大	29.9	-0.15 ▼	0.50%	438	連1賣	-151
2109	華豐	15.3	+0.60 ▲	4.08%	1725	連1買	+49

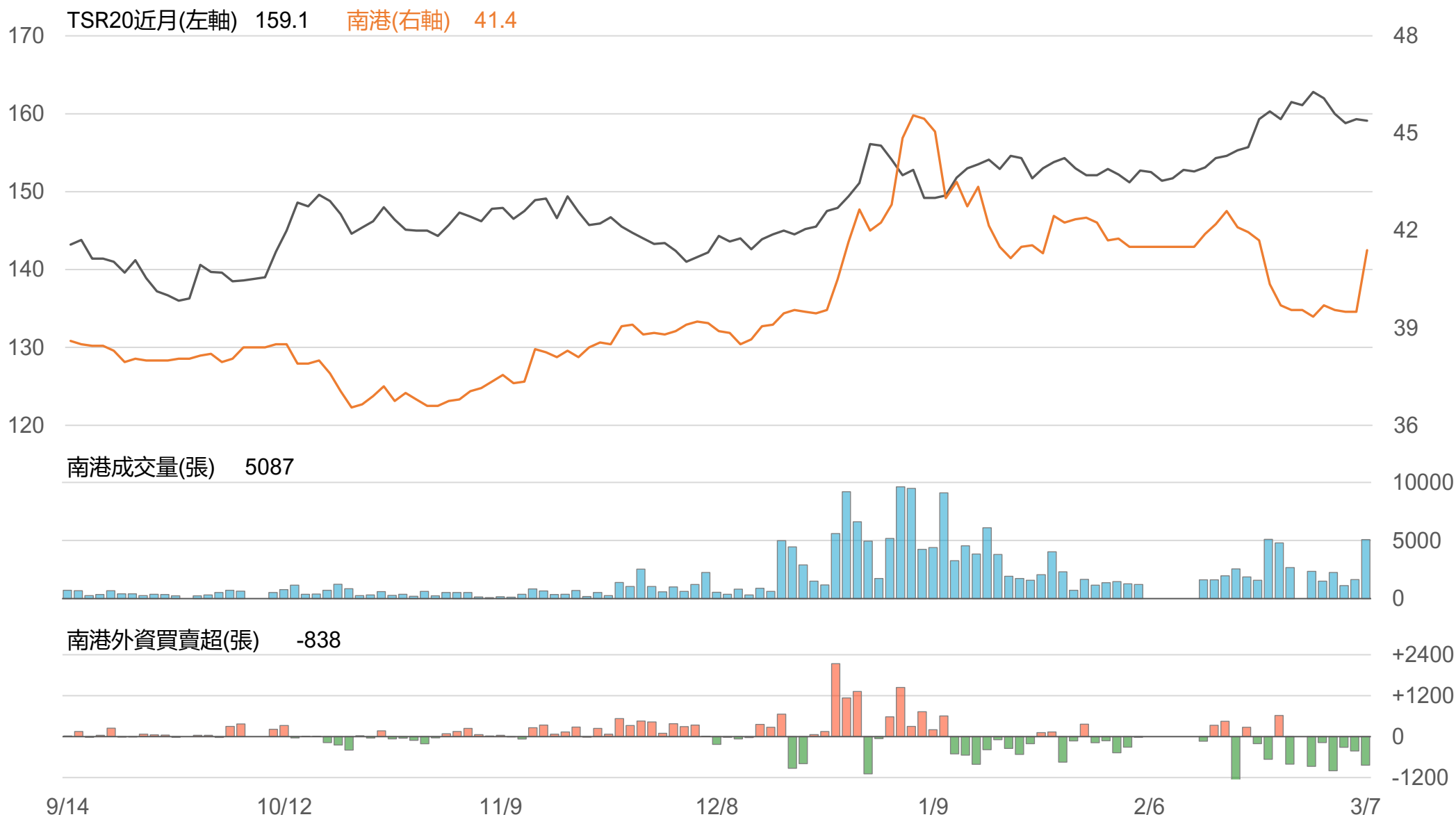
TSR20 / 正新期(FK)



TSR20 / 正新(2105)



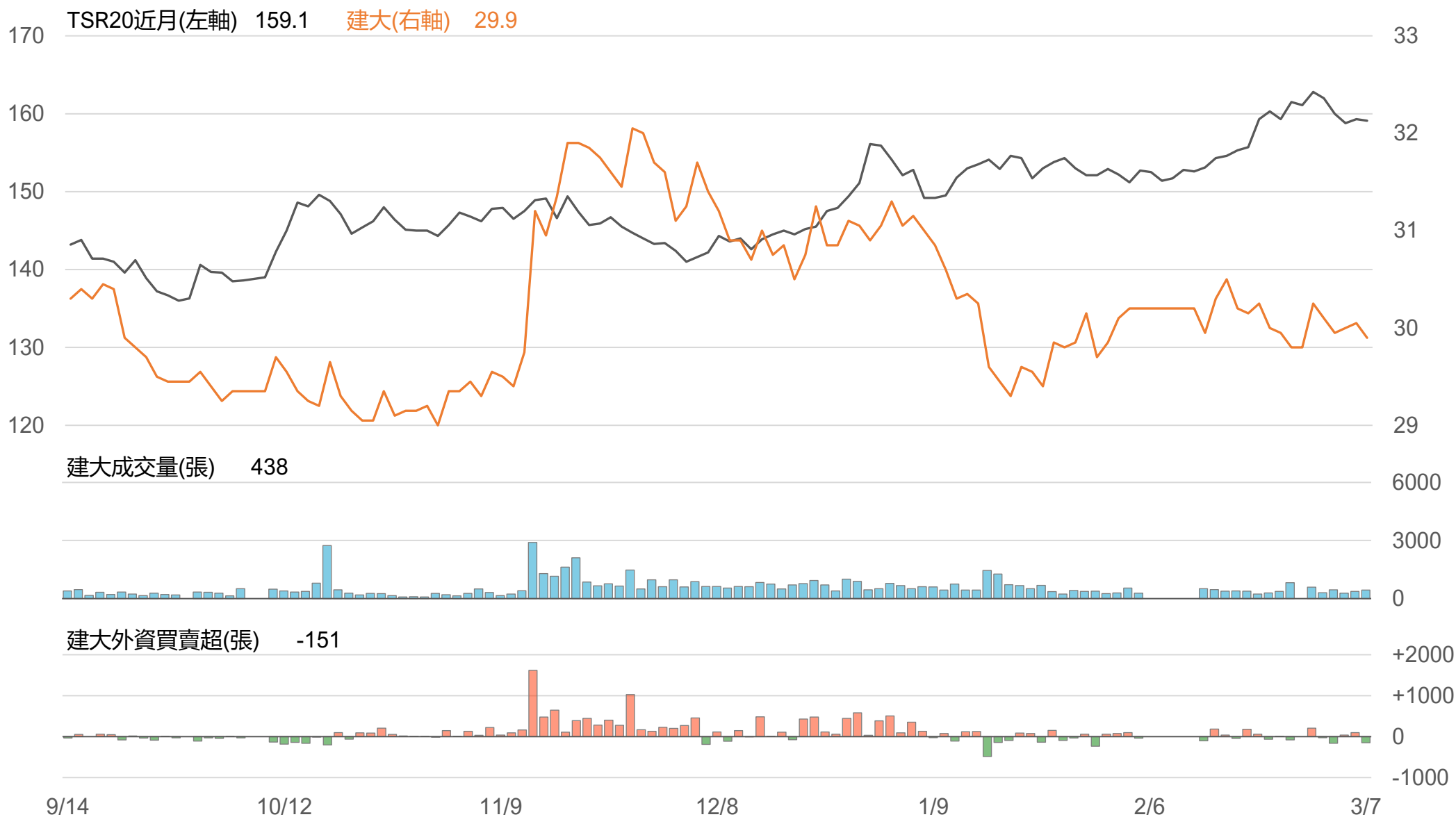
TSR20 / 南港(2101)



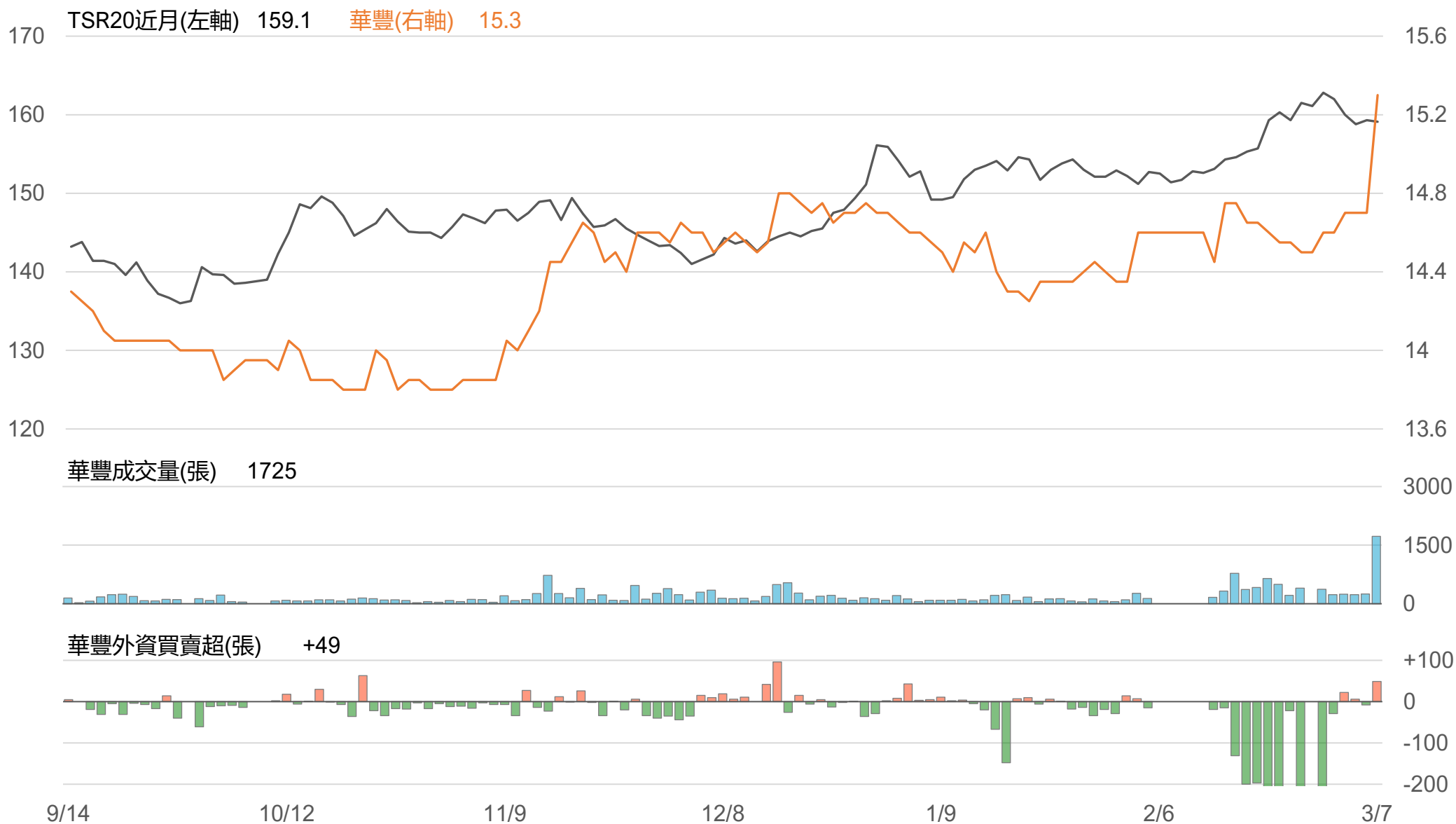
TSR20 / 泰豐(2102)



TSR20 / 建大(2106)



TSR20 / 華豐(2109)



敬語

本研究報告純屬研究性質僅供參考，不保證其完整性及精確性，報告內容具時效性，邇後若有變更，本公司將不做預告或主動更新。交易人應審慎考量本身之需求及交易可能衍生之風險，並就交易結果自行負責，本公司恕不負任何法律責任，亦不作任何保證。未經本公司授權，禁止以任何形式複製、轉載或節錄。

永豐期貨股份有限公司 | 台北市重慶南路一段2號8樓 | 02-2381-1799 | 111年金管期總字第007號 | 顧問事業部