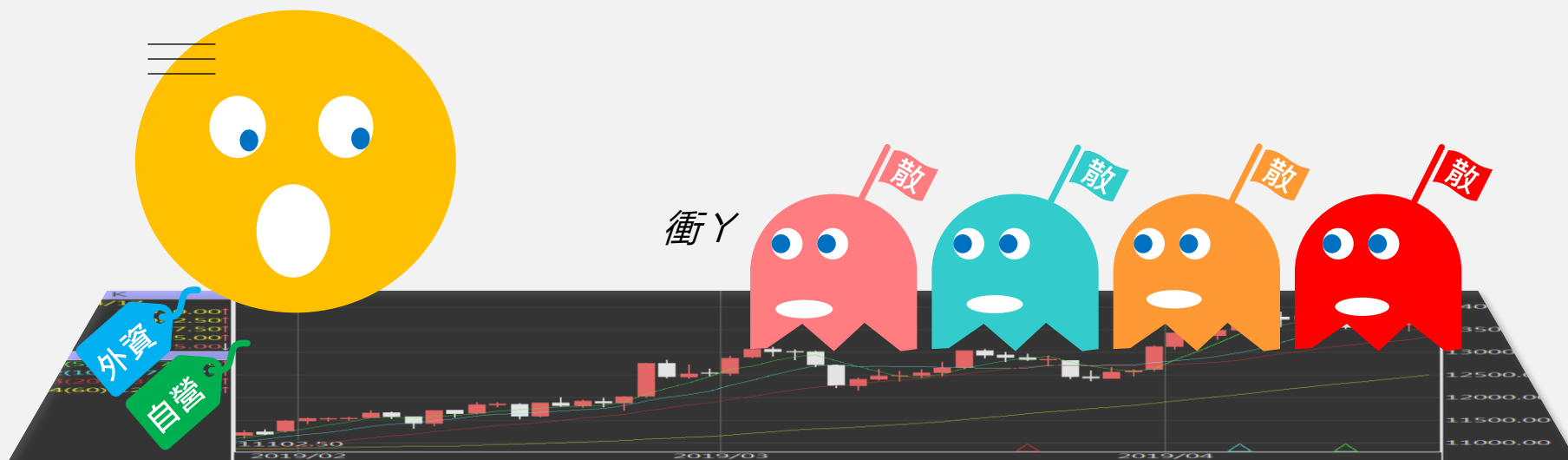


# 台指期晨報

永豐期貨顧問事業部編製






# 夜盤期權籌碼 (單日交易淨部位, 單位: 口/億元)

	大台 (口數)	小台 (口數)	大台 +小台/4	Call (口數)	Put (口數)	Call (金額)	Put (金額)
外資	-438	-1899	-912.75	-427	-625	+0.030	-0.004
投信	0	0	0	0	0	0	0
自營	-114	+367	-22.25	-536	-1957	-0.639	-0.179
合計	-552	-1532	-935	-963	-2582	-0.608	-0.183

# 歐美收盤行情表

標的	收盤	漲跌	漲跌幅	今年以來	0% (52週低)	↔	100% (52週高)
道瓊指數	38791.35	+130.30	+0.34%	+2.9%			94%
標普五百	5157.36	+52.60	+1.03%	+8.1%			100%
那斯達克	16273.38	+241.83	+1.51%	+8.4%			99%
費城半導	5165.8	+167.87	+3.36%	+23.7%			99%
羅素2000	2084.85	+16.76	+0.81%	+2.9%			98%
美元指數	102.8	-0.57	-0.55%	+1.5%	41%		
VIX指數	14.44	-0.06	-0.41%	+16.0%	14%		
時報金融	7692.46	+13.15	+0.17%	-0.5%			66%
法國CAC	8016.22	+61.48	+0.77%	+6.3%			99%
德國DAX	17842.85	+126.14	+0.71%	+6.5%			99%

# 亞洲收盤行情表

標的	收盤	漲跌	漲跌幅	今年以來	0% (52週低)	↔	100% (52週高)
加權指數	19693.52	+194.07	+1.00%	+9.8%			98%
日經指數	39598.71	-492.07	-1.23%	+18.3%			94%
韓國指數	2647.62	+6.13	+0.23%	-0.3%			89%
上證指數	3027.4013	-12.53	-0.41%	+1.8%			50%
恆生指數	16229.78	-208.31	-1.27%	-4.8%	24%		
海峽指數	3133.78	-2.36	-0.08%	-3.3%	26%		
印度指數	22493.55	+19.50	+0.09%	+3.5%			99%
印尼指數	7373.96	+44.16	+0.60%	+1.4%			97%
泰國指數	1372.16	+1.61	+0.12%	-3.1%	8%		
越南指數	1268.46	+5.73	+0.45%	+12.3%			97%

# 重要美股表現

標的	收盤	漲跌	漲跌幅	標的	收盤	漲跌	漲跌幅
蘋果	169	-0.12	-0.07%	高通	175.72	+7.83	+4.66%
亞馬遜	176.82	+3.31	+1.91%	美光	98.98	+3.42	+3.58%
谷歌	134.38	+2.98	+2.27%	特斯拉	178.65	+2.11	+1.20%
臉書	512.19	+16.10	+3.25%	美孚石油	107.37	+0.60	+0.56%
奈飛	608.51	+10.82	+1.81%	太陽能源	2.9	-0.08	-2.68%
微軟	409.14	+7.05	+1.75%	沃爾瑪	60.36	-0.21	-0.35%
英特爾	46.15	+1.64	+3.68%	家得寶	376.55	-0.89	-0.24%
台積電A	149.2	+7.63	+5.39%	耐吉	98.19	+0.56	+0.57%
輝達	926.69	+39.69	+4.47%	摩根大通	187.87	-1.66	-0.88%
德州儀器	175.27	+3.40	+1.98%	輝瑞製藥	26.79	-0.40	-1.47%

# 台灣期交所夜盤行情表

商品	月份	收盤	漲跌	漲跌幅	成交量	合約歷史高	合約歷史低
台指	03	19949	+247 ↑	1.25%	84320	19972	14451
	04	19941	+246 ↑	1.25%	1679	19962	17220
小台指	W2	19938	+251 ↑	1.27%	691	19956	18810
	03	19951	+249 ↑	1.26%	148361	19972	14447
	04	19944	+249 ↑	1.26%	14212	19964	17210
電子	03	1053.05	+17.6 ↑	1.70%	432	1054.7	862.65
	04	1053.4	+19.4 ↑	1.88%	16	1053.4	915
小電子	03	1053.05	+17.6 ↑	1.70%	1856	1054.75	859
	04	1053.3	+19.3 ↑	1.87%	73	1054.2	952

# 台灣期交所夜盤行情表

商品	月份	收盤	漲跌	漲跌幅	成交量	合約歷史高	合約歷史低
道瓊	03	38828	+163 ↑	0.42%	761	39324	32800
	06	39270	+183 ↑	0.47%	71	39730	34554
標普500	03	5154.5	+57.75 ↑	1.13%	77	5171	4180
	06	5230.5	+67.25 ↑	1.30%	16	5231.25	4783
那斯達克	03	18328	+347 ↑	1.93%	3047	18383	12575
	06	18570	+355 ↑	1.95%	216	18635	14600
黃金	04	2171.9	+0.6 ↑	0.03%	23	2177.7	2012.9
	06	-	-	-	-	-	-
台幣黃金	04	8260.5	-6.5 ↓	0.08%	30	8285	7595
	06	8253	-39 ↓	0.47%	19	8305	7799
布蘭特	05	2592.5	-13.5 ↓	0.52%	95	2690	2400
	06	2580	+4.5 ↑	0.17%	121	2610	2530

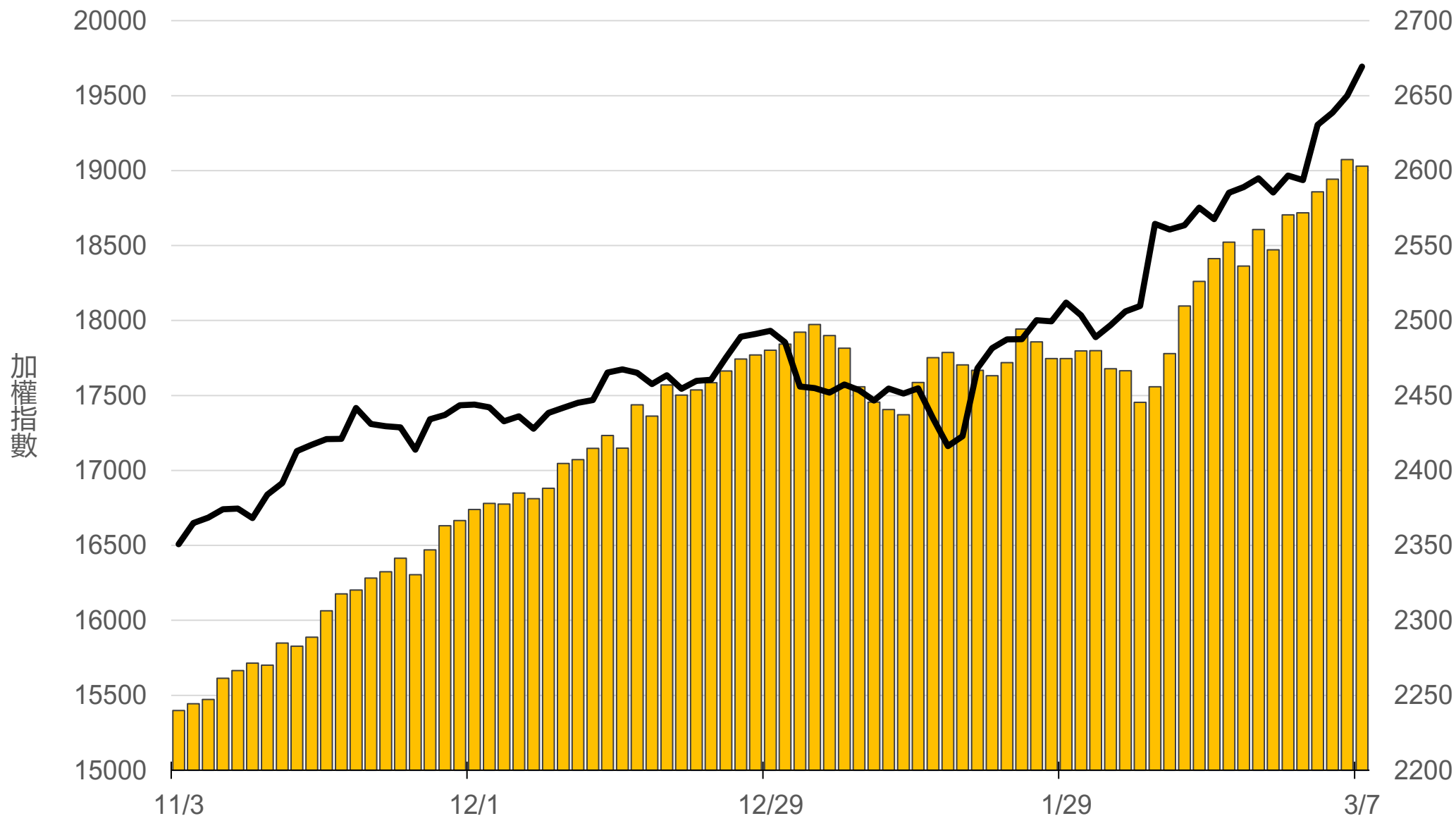
# 台灣期交所夜盤行情表

商品	月份	收盤	漲跌	漲跌幅	成交量	合約歷史高	合約歷史低	
歐元	03	1.0932	+0.0026	↑	0.24%	81	1.1166	1.0533
	06	-	-	▪	-	-	-	-
日圓	03	147.68	-0.15	↓	0.10%	117	150.33	138.6
	06	145.77	+0.11	↑	0.08%	163	148.16	137.81
英鎊	03	-	-	▪	-	-	-	-
	06	1.2783	+0.0039	↑	0.39%	20	1.2803	1.2601
澳幣	03	-	-	▪	-	-	-	-
	06	0.6641	+0.0041	↑	0.62%	2	0.6867	0.6501
大美人	03	-	-	▪	-	-	-	-
	04	-	-	▪	-	-	-	-
小美人	03	-	-	▪	-	-	-	-
	04	-	-	▪	-	-	-	-



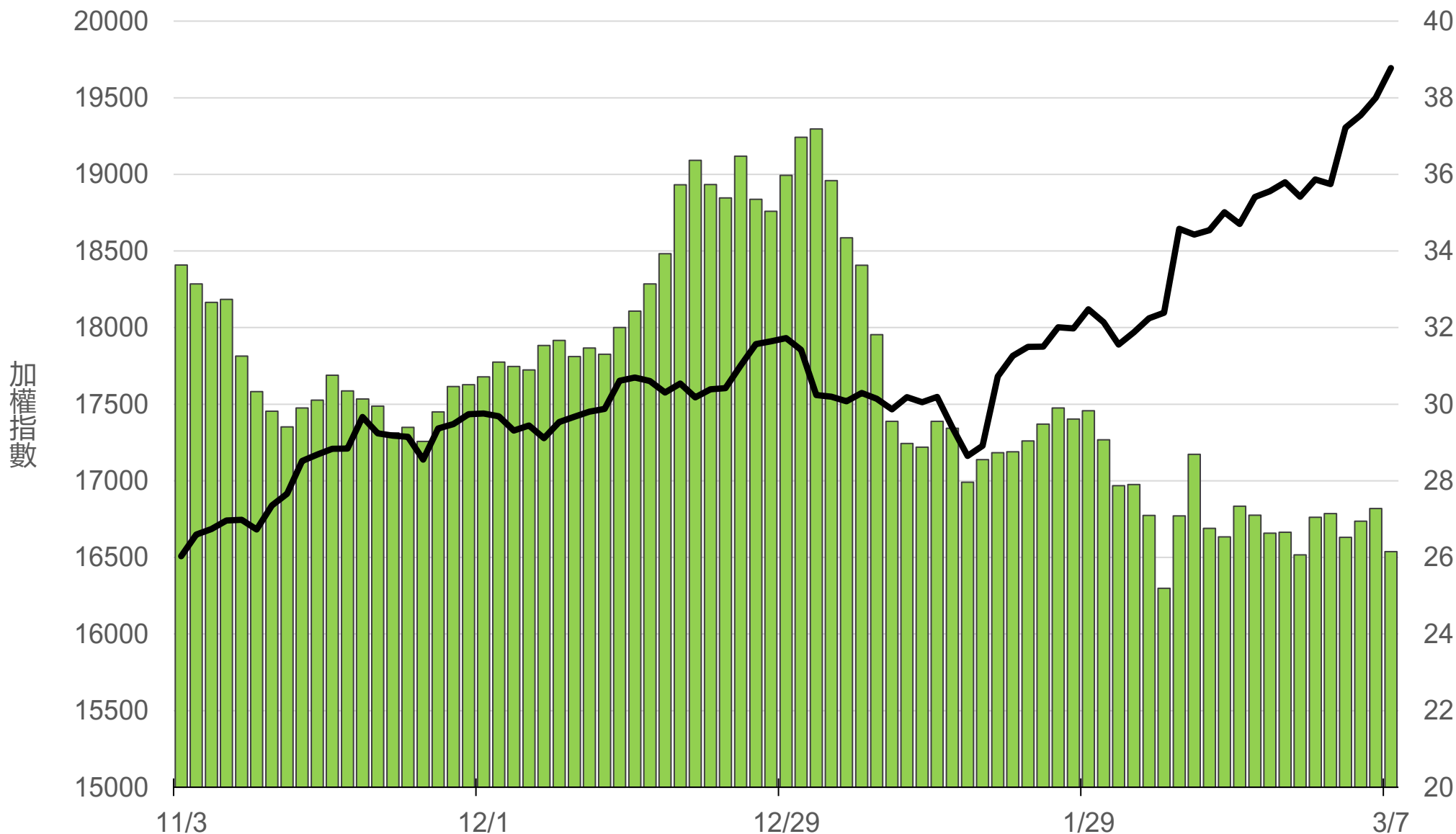
# 上市融資餘額(億元)

# 2602.9



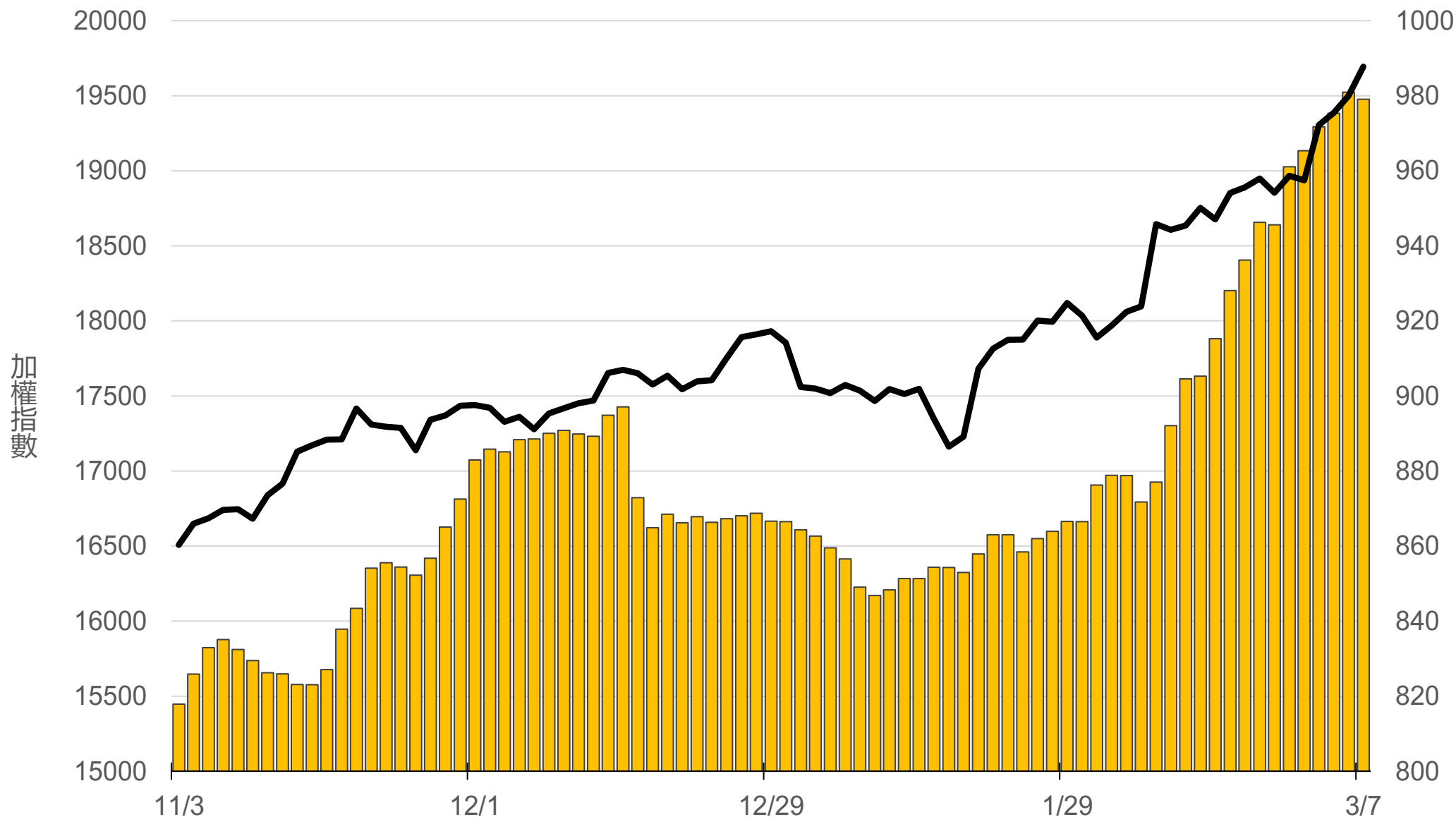
# 上市融券餘額(萬張)

# 26.2



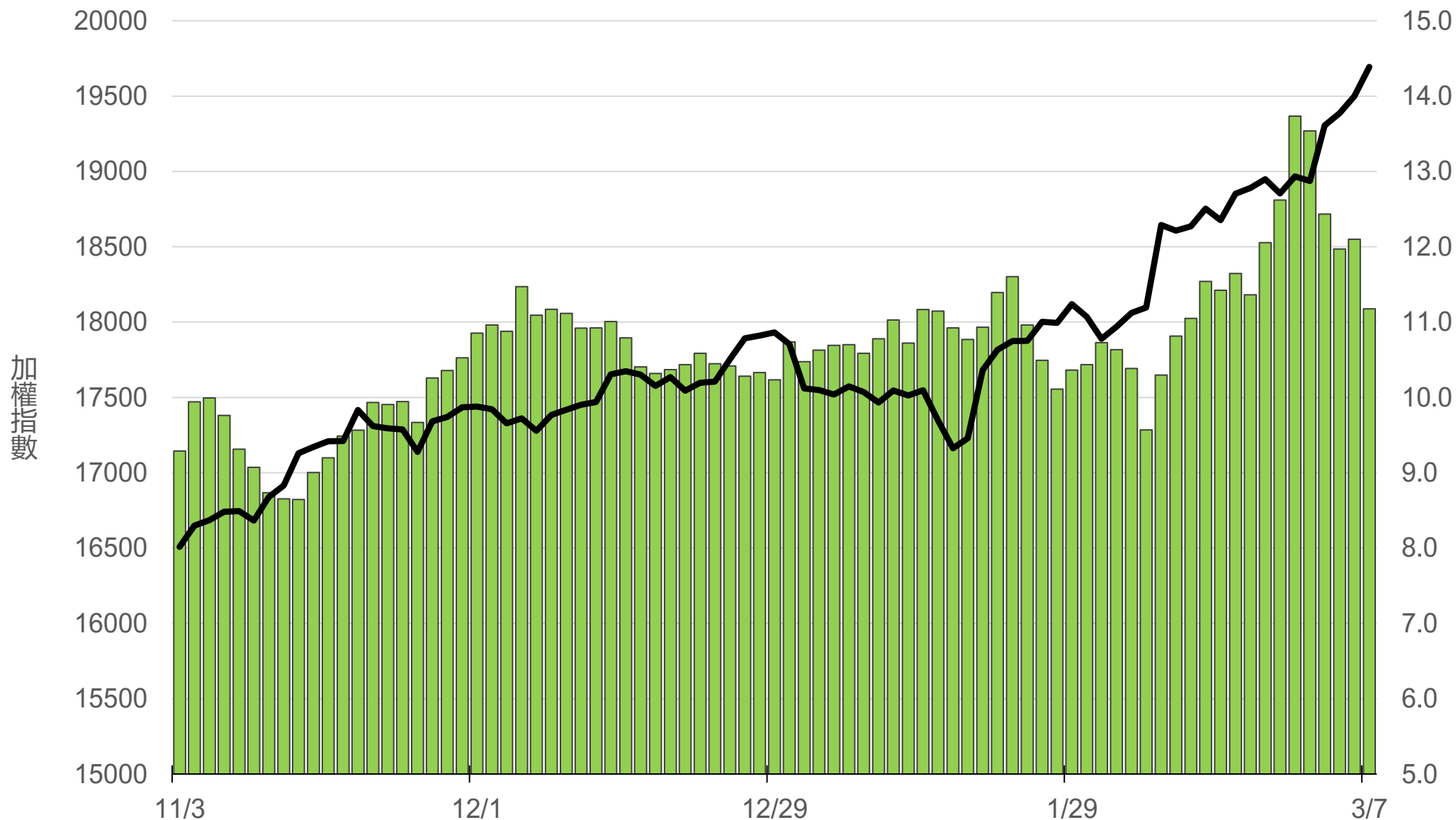
# 上櫃融資餘額(億元)

# 979.1



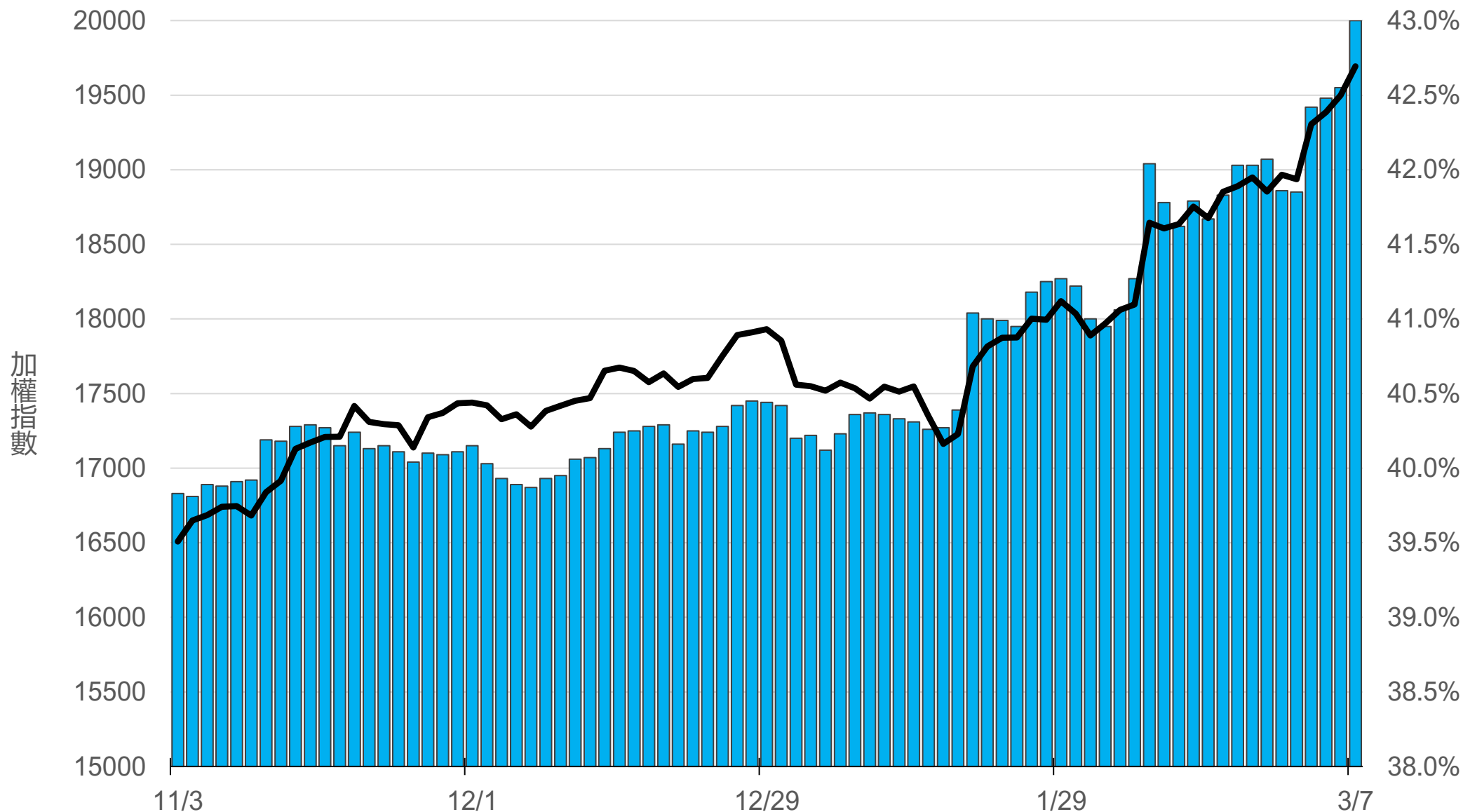
# 上櫃融券餘額(萬張)

# 11.2



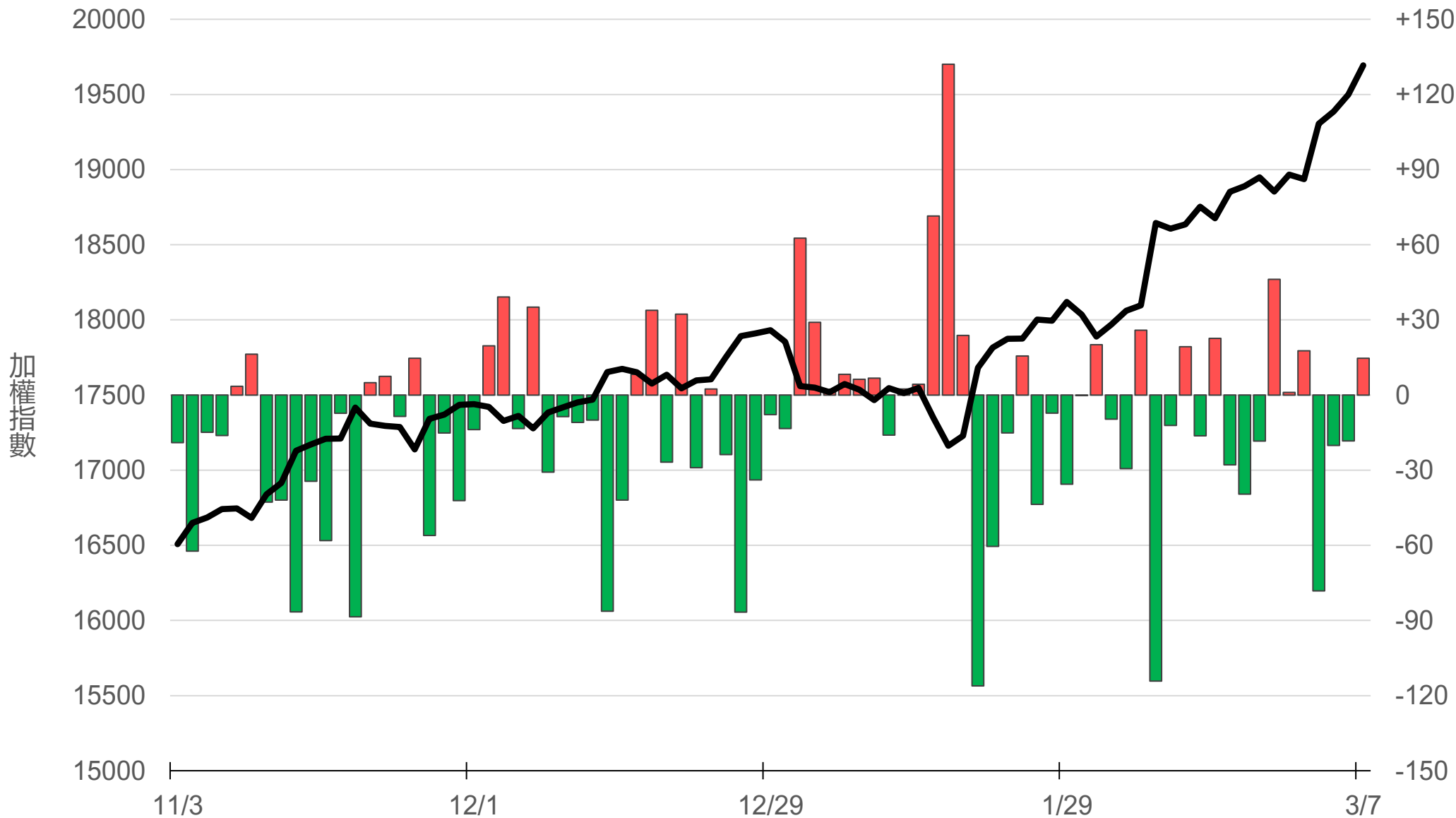
# 外資持股市值佔總市值%

# 43.00%



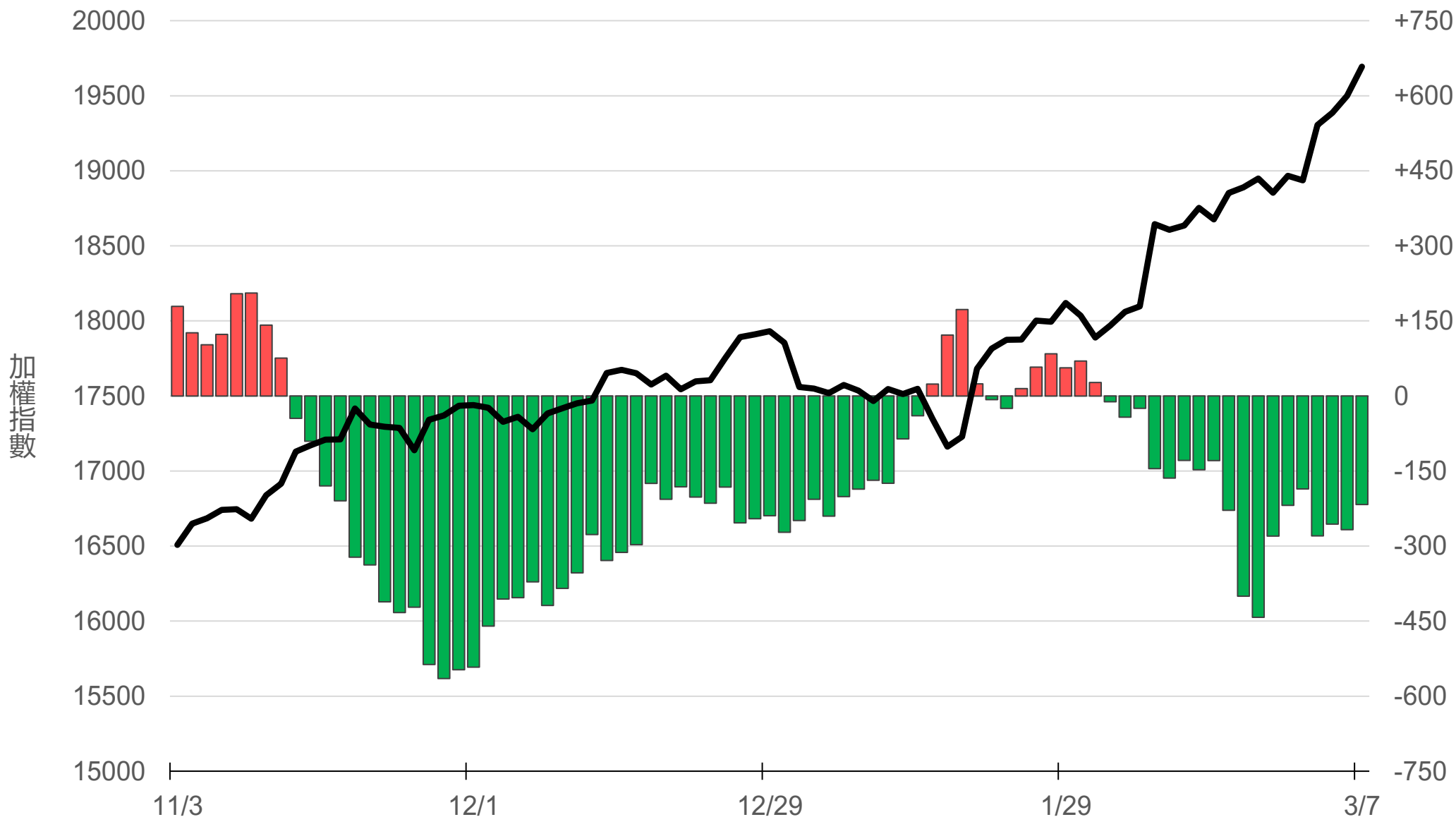
# 八大行庫買賣超(億元)

# +14.66



# 八大近20日累計買賣超(億元)

# -217



# 原型期貨ETF (單位: 張, 新台幣億元)


商品	收盤	漲跌	漲跌幅	成交量	金額	市值
元大黃金 (00635U)	25.80	+0.37 ↑	1.45%	1412	0.36	8.4
元大石油 (00642U)	17.23	+0.13 ↑	0.76%	2650	0.46	27.5
元大白銀 (00738U)	22.41	+0.40 ↑	1.82%	2209	0.50	12.8
元大美元指數 (00682U)	20.79	-0.17 ↓	0.81%	22	0.00	1.3
街口黃豆 (00693U)	23.29	-0.01 ↓	0.04%	123	0.03	5.9
街口銅 (00763U)	23.79	+0.19 ↑	0.81%	108	0.03	5.0



# 槓桿及反向型期貨ETF (單位：張，新台幣億元)

商品	收盤	漲跌	漲跌幅	成交量	金額	市值
元大黃金正2 (00708L)	29.65	+0.85 ↑	2.95%	2593	0.76	9.4
元大黃金反1 (00674R)	11.44	-0.16 ↓	1.38%	2452	0.28	4.3
元大石油反1 (00673R)	7.59	-0.05 ↓	0.65%	21044	1.59	59.0
元大日圓正2 (00706L)	7.05	+0.13 ↑	1.88%	22092	1.55	41.9
元大日圓反1 (00707R)	27.96	-0.31 ↓	1.10%	10	0.00	1.9
元大美元指數正2 (00683L)	22.05	-0.23 ↓	1.03%	370	0.08	5.5
元大美元指數反1 (00684R)	15.68	+0.05 ↑	0.32%	1	0.00	1.1
街口布蘭特正2 (00715L)	15.19	+0.16 ↑	1.06%	13088	1.99	52.3

# 台 指 期 晨 報



永豐期貨股份有限公司 | 台北市重慶南路一段2號8樓 | 02-2381-1799 | 111年金管期總字第007號 | 顧問事業部

本研究報告純屬研究性質僅供參考，不保證其完整性及精確性，報告內容具時效性，邇後若有變更，本公司將不做預告或主動更新。交易人決策時應衡量自身需求與交易風險，並就交易結果自行負責，本公司恕不負任何法律責任，亦不作任何保證。未經授權，禁止任何形式抄襲、引用或轉載。