



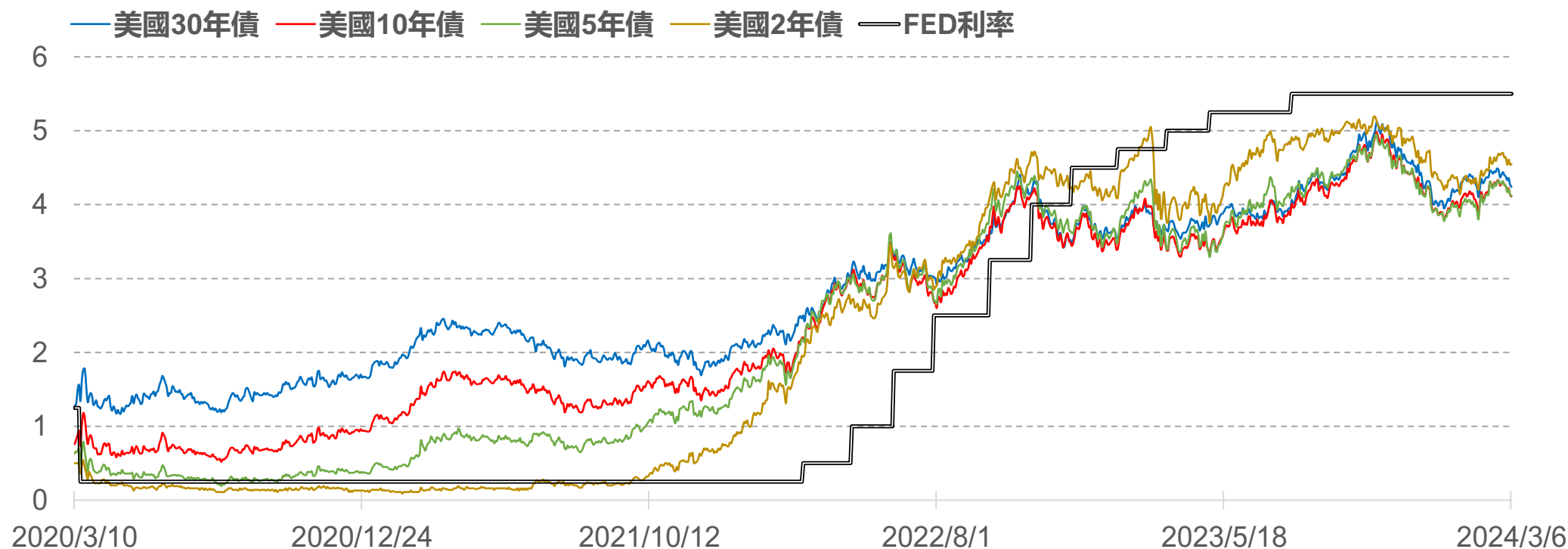
CME

FedWatch升降息機率

2024年3月7日 永豐期貨顧問事業部編制

美債殖利率表現

標的	收盤	變動	變動%	近一週	近一月	近一季	52週高	52週低
30年	4.24	-0.03	-0.70%	-3.64%	-1.17%	+0.47%	5.11	3.54
10年	4.11	-0.02	-0.48%	-3.75%	+0.49%	-0.24%	4.98	3.30
5年	4.12	-0.01	-0.24%	-3.29%	+2.23%	0	4.95	3.29
2年	4.55	+0.01	+0.22%	-1.94%	+3.64%	-1.09%	5.19	3.75



歐債殖利率表現

標的	收盤	變動	變動%	近一週	近一月	近一季	52週高	52週低
30年	2.467	+0.013	+0.53%	-4.79%	-1.91%	+2.96%	3.192	2.101
10年	2.330	+0.010	+0.43%	-5.32%	+1.39%	+5.29%	2.968	1.899
5年	2.372	+0.012	+0.51%	-4.01%	+6.85%	+9.56%	2.916	1.860
2年	2.873	+0.034	+1.19%	-1.86%	+10.28%	+10.32%	3.364	2.334

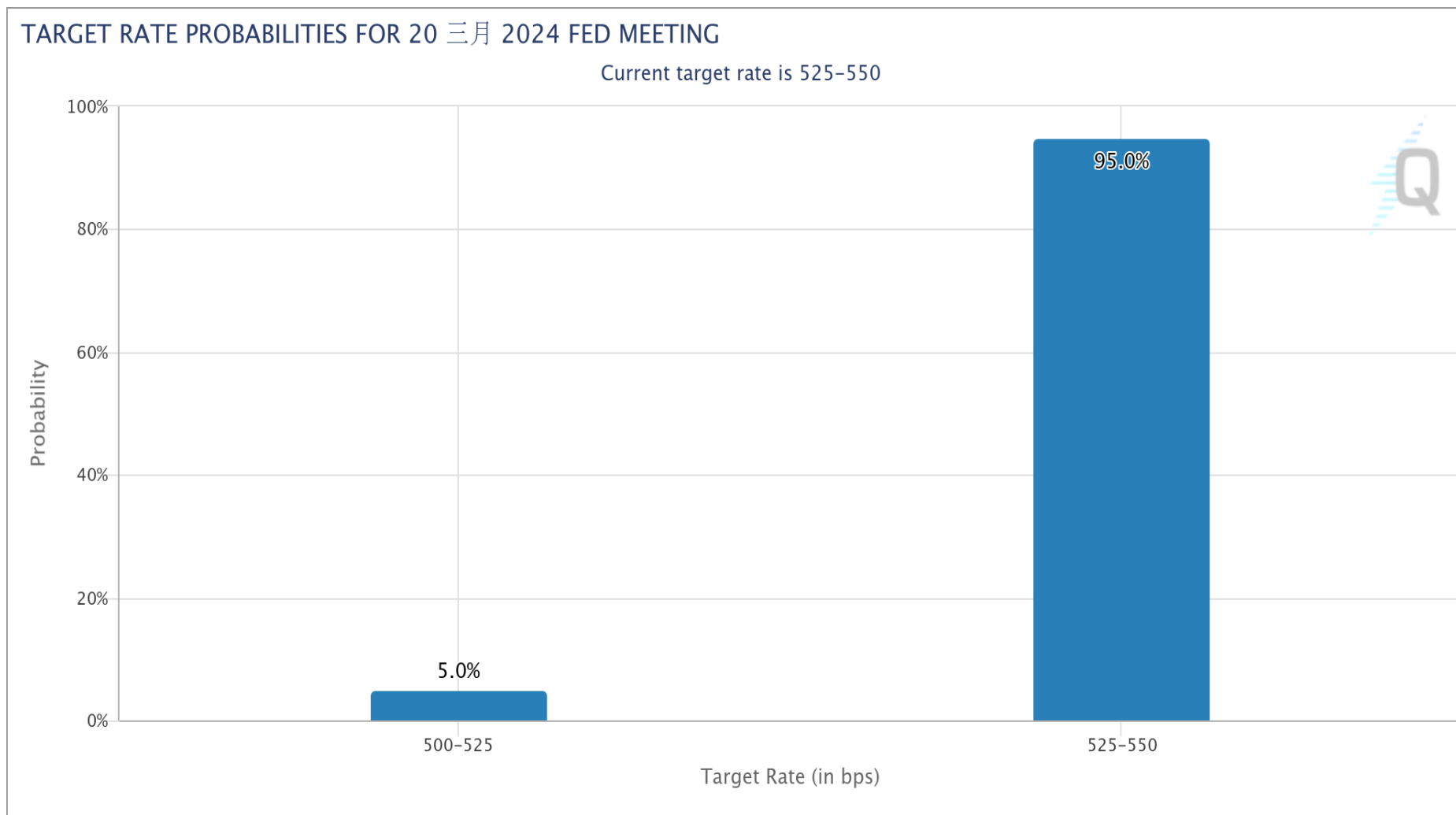


FedWatch升降息機率(%)

利率區間	2.50	2.75	3.00	3.25	3.50	3.75	4.00	4.25	4.50	4.75	5.00	5.25	5.50
會議日期	2.75	3.00	3.25	3.50	3.75	4.00	4.25	4.50	4.75	5.00	5.25	5.50	5.75
2024/03/20											5	95	
2024/05/01										0.8	19.3	79.9	
2024/06/12									0.5	11.9	55.7	31.9	
2024/07/31							0.3	7.5	38.6	41.2	12.4		
2024/09/18						0.2	5.8	31.5	40.6	19	2.9		
2024/11/07						0.1	3.3	19.9	36.5	28.8	10.2	1.3	
2024/12/18					0.1	2.4	15.1	31.7	31	15.5	3.8	0.4	
2025/01/29				0.1	1.5	10.1	25.2	31.3	21.6	8.4	1.7	0.1	
2025/03/12				0.6	4.8	16	27.6	27.5	16.5	5.8	1.1	0.1	
備註	1. 2022年3月至2023年7月累計升息11次共21碼 利率區間由0-0.25% ➔ 5.25-5.50% 2. 2023年9月起已連續四次會議維持利率不變											目前 利率	

FOMC會議日期： 3月20日 (台北時間3月21日凌晨2點)

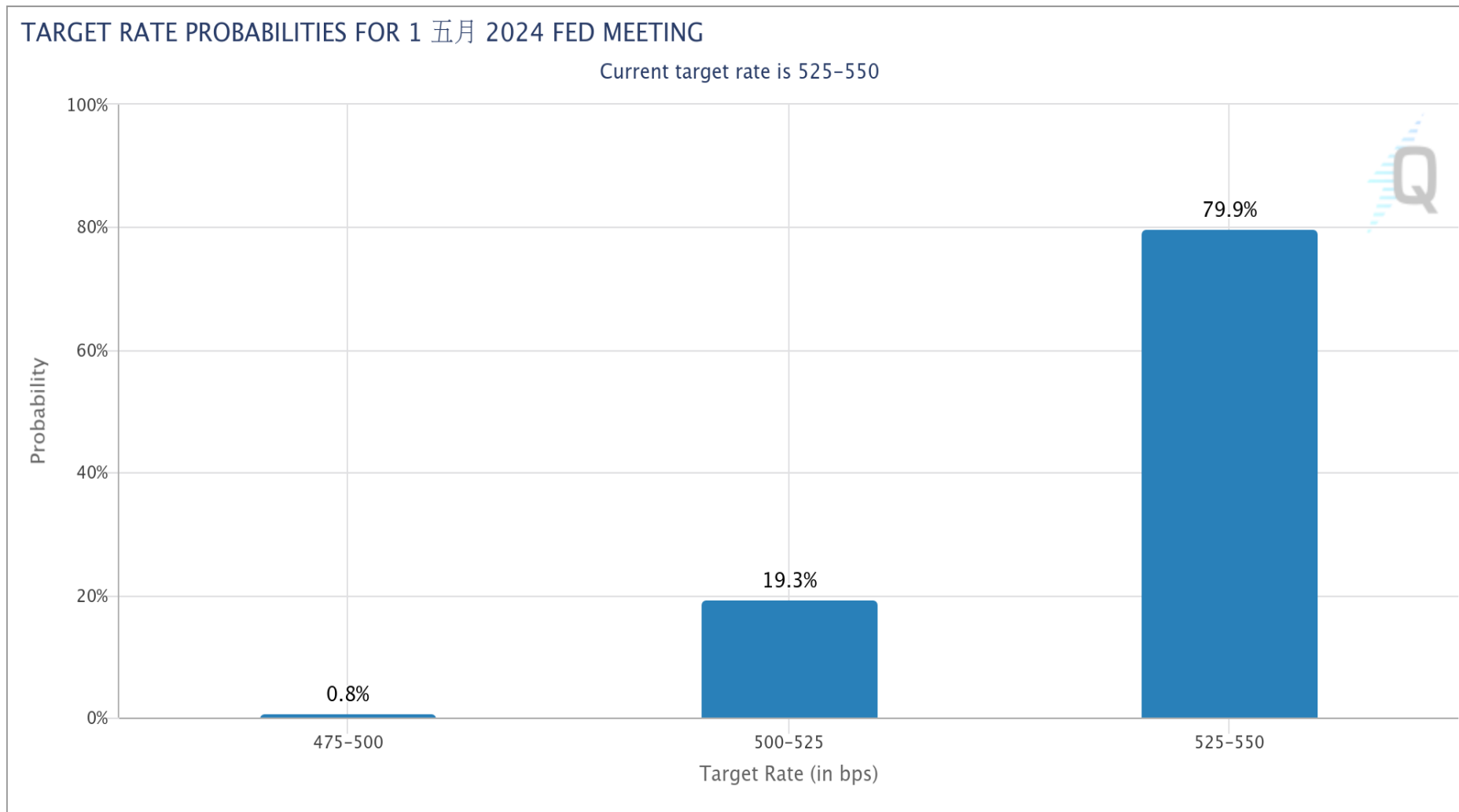
FedWatch降息機率： 維持不變 95.0% 降息1碼 5.0% 降息2碼 -



數據與圖表來源：芝商所FedWatch工具

FOMC會議日期：5月1日 (台北時間5月2日凌晨2點)

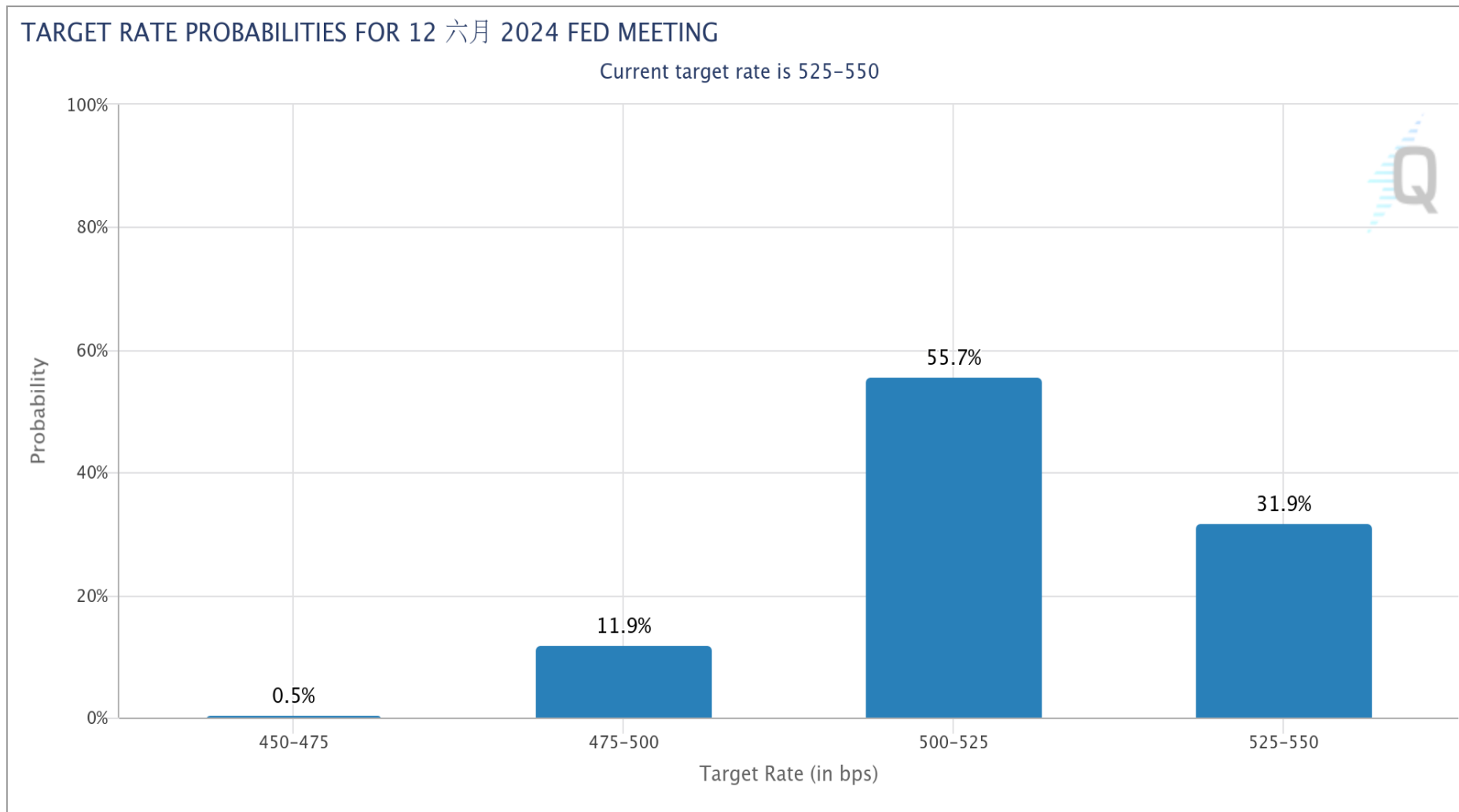
FedWatch降息機率： 維持不變 79.9% 降息1碼 19.3% 降息2碼 0.8%



數據與圖表來源：芝商所FedWatch工具

FOMC會議日期：6月12日 (台北時間6月13日凌晨2點)

FedWatch降息機率：**維持不變** 31.9% **降息1碼** 55.7% **降息2碼** 11.9%



數據與圖表來源：芝商所FedWatch工具

敬語

本研究報告純屬研究性質僅供參考，不保證其完整性及精確性，報告內容具時效性，邇後若有變更，本公司將不做預告或主動更新。交易人應審慎考量本身之需求及交易可能衍生之風險，並就交易結果自行負責，本公司恕不負任何法律責任，亦不作任何保證。未經本公司授權，禁止以任何形式複製、轉載或節錄。

永豐期貨股份有限公司 | 台北市重慶南路一段2號8樓 | 02-2381-1799 | 111年金管期總字第007號 | 顧問事業部