



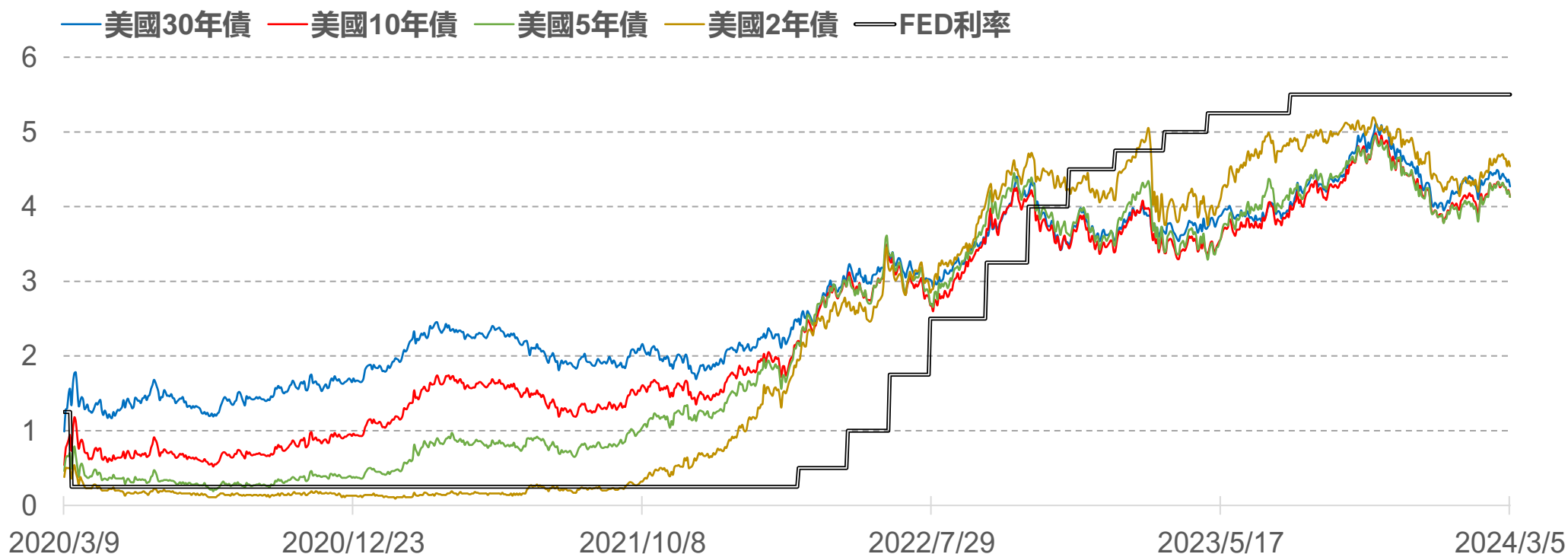
CME

FedWatch升降息機率

2024年3月6日 永豐期貨顧問事業部編制

美債殖利率表現

標的	收盤	變動	變動%	近一週	近一月	近一季	52週高	52週低
30年	4.27	-0.09	-2.06%	-3.83%	-1.84%	-0.70%	5.11	3.54
10年	4.13	-0.09	-2.13%	-4.18%	-0.96%	-1.20%	4.98	3.30
5年	4.13	-0.08	-1.90%	-4.40%	0	-0.24%	4.95	3.29
2年	4.54	-0.07	-1.52%	-3.40%	+1.79%	-0.66%	5.19	3.75



歐債殖利率表現

標的	收盤	變動	變動%	近一週	近一月	近一季	52週高	52週低
30年	2.454	-0.084	-3.31%	-5.54%	-2.77%	+0.62%	3.192	2.101
10年	2.320	-0.076	-3.17%	-5.50%	-0.17%	+3.66%	2.968	1.899
5年	2.360	-0.061	-2.52%	-4.22%	+5.12%	+8.21%	2.916	1.860
2年	2.839	-0.057	-1.95%	-3.07%	+8.21%	+8.85%	3.364	2.334

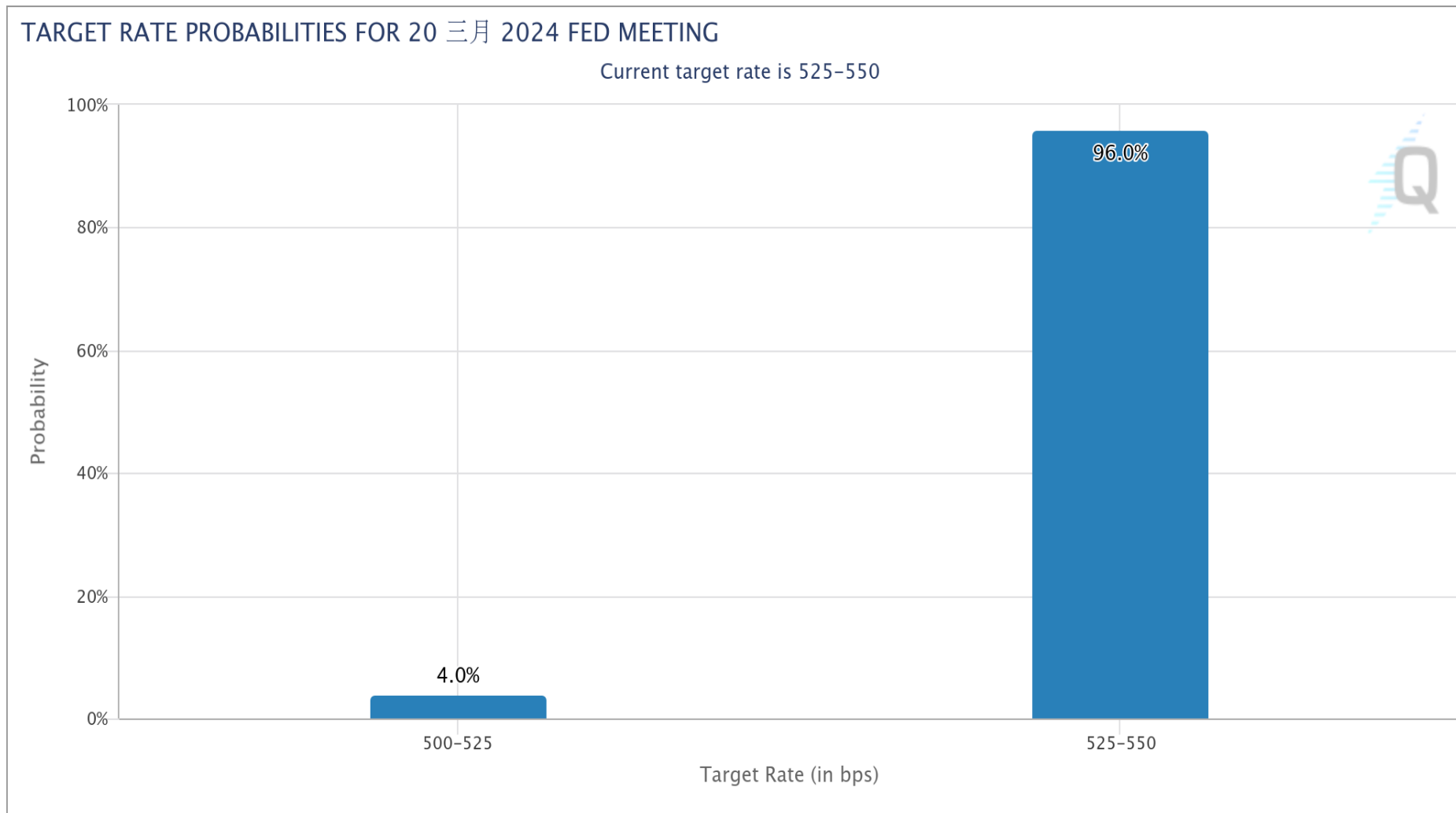


FedWatch升降息機率(%)

利率區間	2.50	2.75	3.00	3.25	3.50	3.75	4.00	4.25	4.50	4.75	5.00	5.25	5.50
會議日期	2.75	3.00	3.25	3.50	3.75	4.00	4.25	4.50	4.75	5.00	5.25	5.50	5.75
2024/03/20											4	96	
2024/05/01										0.8	22.3	76.9	
2024/06/12									0.5	13.7	55.2	30.6	
2024/07/31							0.3	8.4	38.6	40.5	12.3		
2024/09/18						0.2	6.6	31.6	40	18.8	2.8		
2024/11/07						0.1	3.7	20.5	36.3	28.2	9.9	1.3	
2024/12/18					0.1	2.7	15.7	31.8	30.5	15.1	3.7	0.4	
2025/01/29				0.1	1.7	10.5	25.3	31	21.3	8.3	1.7	0.1	
2025/03/12				0.7	5.1	16.3	27.5	27.2	16.2	5.7	1.1	0.1	
備註	1. 2022年3月至2023年7月累計升息11次共21碼 利率區間由0-0.25% ➔ 5.25-5.50% 2. 2023年9月起已連續四次會議維持利率不變											目前 利率	

FOMC會議日期： 3月20日 (台北時間3月21日凌晨2點)

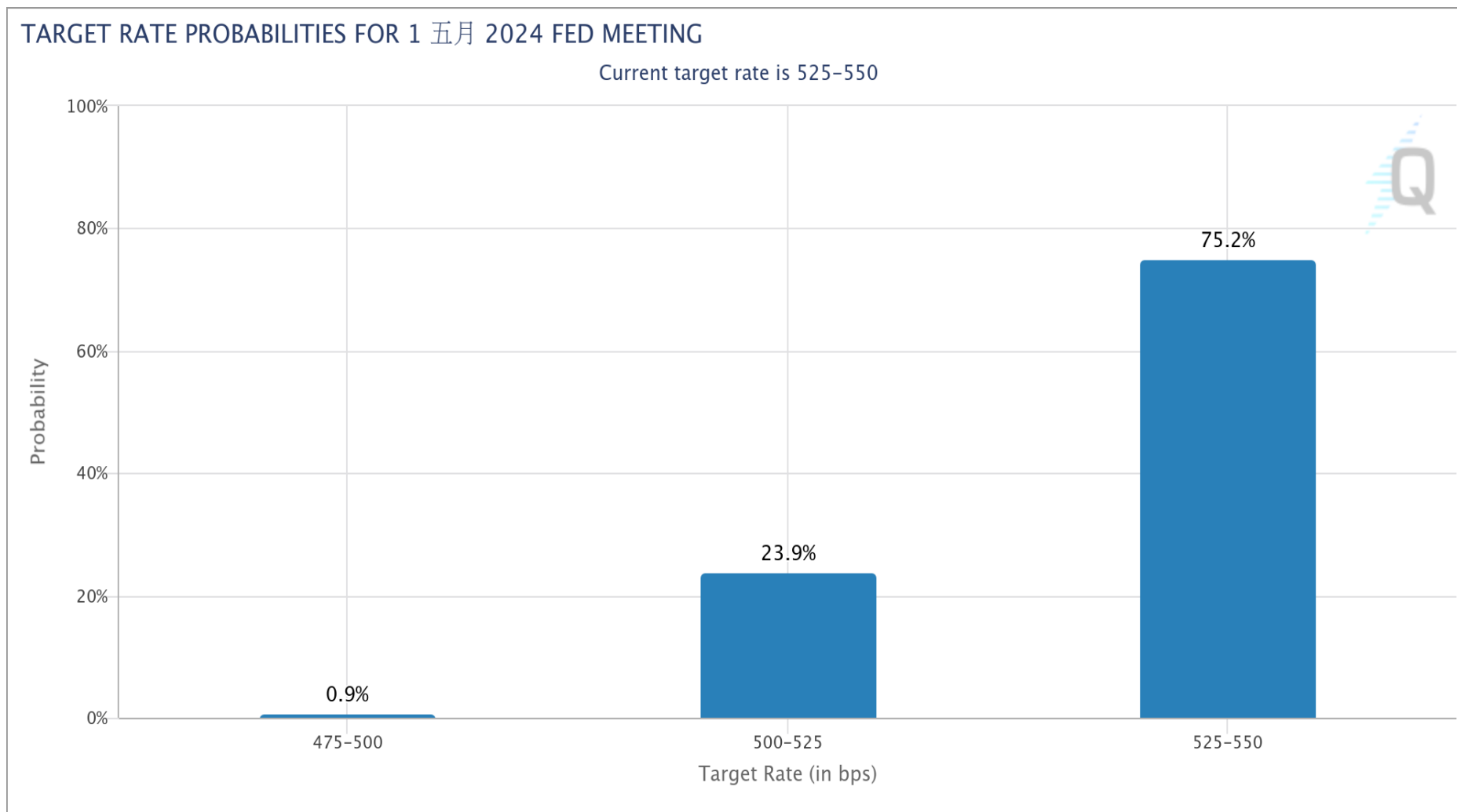
FedWatch降息機率： 維持不變 96.0% 降息1碼 4.0% 降息2碼 -



數據與圖表來源：芝商所FedWatch工具

FOMC會議日期：5月1日 (台北時間5月2日凌晨2點)

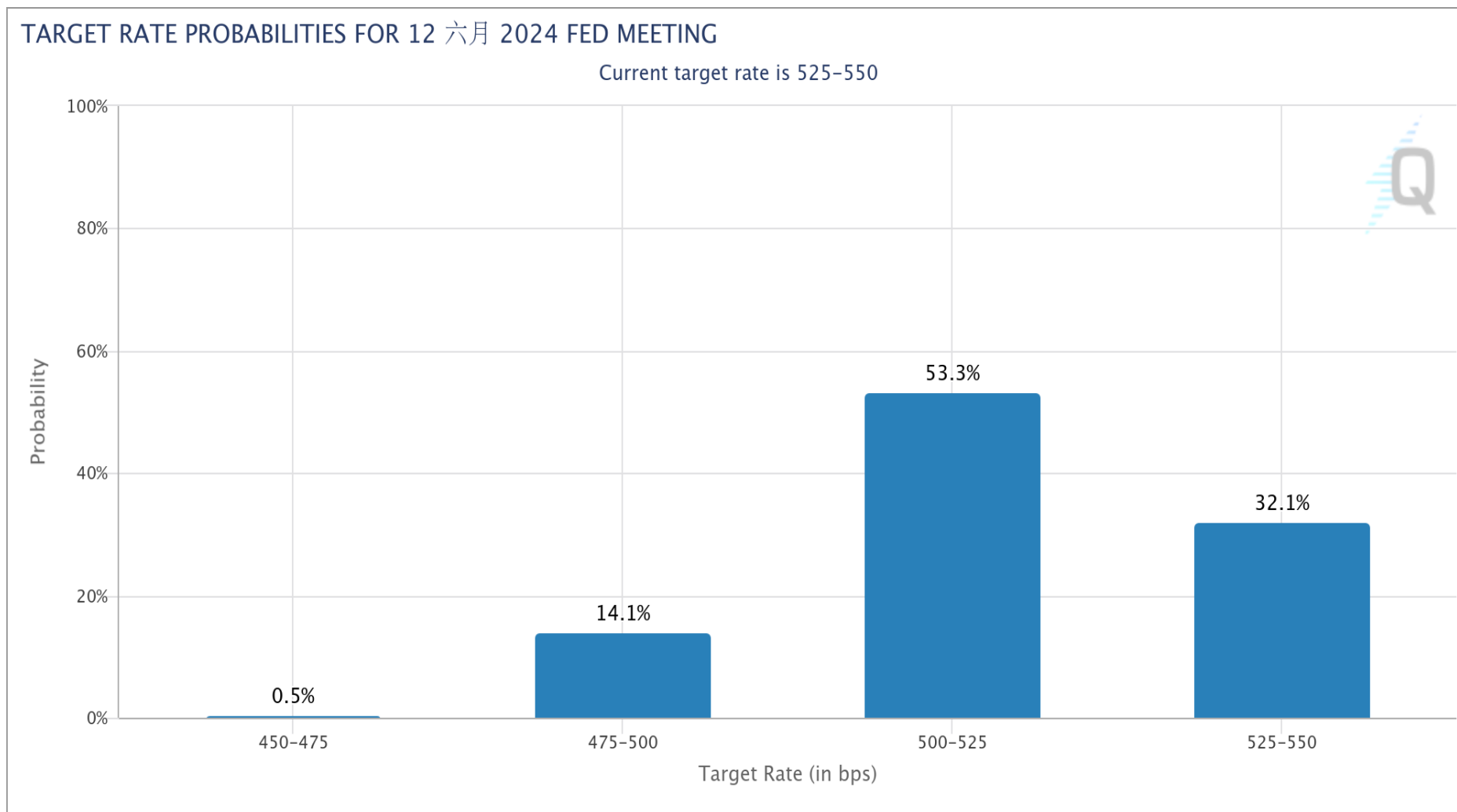
FedWatch降息機率：**維持不變** 75.2% **降息1碼** 23.9% **降息2碼** 0.9%



數據與圖表來源：芝商所FedWatch工具

FOMC會議日期：6月12日 (台北時間6月13日凌晨2點)

FedWatch降息機率：**維持不變** 32.1% **降息1碼** 53.3% **降息2碼** 14.1%



數據與圖表來源：芝商所FedWatch工具

敬語

本研究報告純屬研究性質僅供參考，不保證其完整性及精確性，報告內容具時效性，邇後若有變更，本公司將不做預告或主動更新。交易人應審慎考量本身之需求及交易可能衍生之風險，並就交易結果自行負責，本公司恕不負任何法律責任，亦不作任何保證。未經本公司授權，禁止以任何形式複製、轉載或節錄。

永豐期貨股份有限公司 | 台北市重慶南路一段2號8樓 | 02-2381-1799 | 111年金管期總字第007號 | 顧問事業部