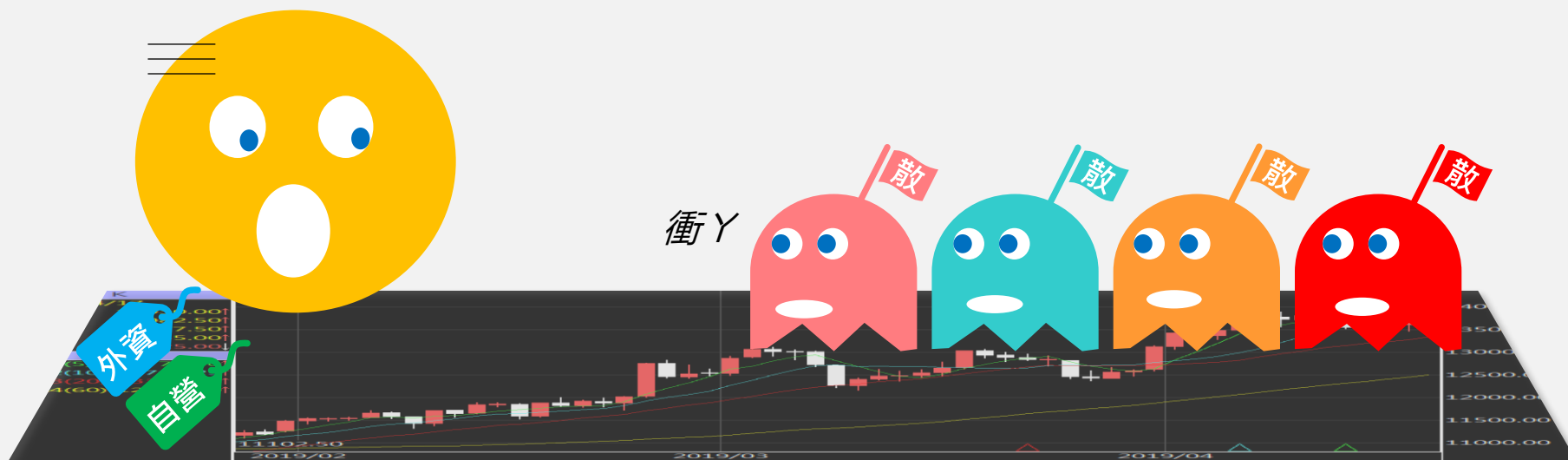


台指期晨報

永豐期貨顧問事業部編製



夜盤期權籌碼 (單日交易淨部位, 單位: 口/億元)

	大台 (口數)	小台 (口數)	大台 +小台/4	Call (口數)	Put (口數)	Call (金額)	Put (金額)
外資	-1588	-5506	-2964.5	-194	+176	+0.082	+0.058
投信	0	0	0	0	0	0	0
自營	-189	-1853	-652.25	-7737	+502	+0.034	+0.108
合計	-1777	-7359	-3616.75	-7931	+678	+0.116	+0.166

歐美收盤行情表

標的	收盤	漲跌	漲跌幅	今年以來	0% (52週低)	↔	100% (52週高)
道瓊指數	38585.19	-404.64	-1.04%	+2.4%			91%
標普五百	5078.65	-52.30	-1.02%	+6.5%			95%
那斯達克	15939.59	-267.92	-1.65%	+6.2%			93%
費城半導	4879.8	-102.17	-2.05%	+16.9%			93%
羅素2000	2053.35	-20.96	-1.01%	+1.3%			92%
美元指數	103.78	-0.05	-0.05%	+2.4%			54%
VIX指數	14.46	+0.97	+7.19%	+16.1%	14%		
時報金融	7646.16	+5.83	+0.08%	-1.1%			58%
法國CAC	7932.82	-23.59	-0.30%	+5.2%			96%
德國DAX	17698.4	-17.77	-0.10%	+5.7%			96%

亞洲收盤行情表

標的	收盤	漲跌	漲跌幅	今年以來	0% (52週低)	↔	100% (52週高)
加權指數	19386.92	+81.61	+0.42%	+8.1%			98%
日經指數	40097.63	-11.60	-0.03%	+19.8%			98%
韓國指數	2649.4	-24.87	-0.93%	-0.2%			89%
上證指數	3047.7931	+8.49	+0.28%	+2.4%			53%
恆生指數	16162.64	-433.33	-2.61%	-5.2%	22%		
海峽指數	3107.1	-15.11	-0.48%	-4.1%	19%		
印度指數	22356.3	-49.30	-0.22%	+2.9%			98%
印尼指數	7252.98	-23.77	-0.33%	-0.3%			83%
泰國指數	1359.26	-3.33	-0.24%	-4.0%	3%		
越南指數	1269.98	+8.57	+0.68%	+12.4%			100%

重要美股表現

標的	收盤	漲跌	漲跌幅	標的	收盤	漲跌	漲跌幅
蘋果	170.12	-4.98	-2.84%	高通	161.45	-5.11	-3.07%
亞馬遜	174.12	-3.46	-1.95%	美光	94.47	-1.30	-1.36%
谷歌	132.67	-0.68	-0.51%	特斯拉	180.74	-7.40	-3.93%
臉書	490.22	-7.97	-1.60%	美孚石油	105.64	+1.28	+1.23%
奈飛	598.5	-17.33	-2.81%	太陽能源	3.07	-0.18	-5.54%
微軟	402.65	-12.27	-2.96%	沃爾瑪	60.04	+0.74	+1.25%
英特爾	43.16	-2.45	-5.37%	家得寶	378.45	-1.92	-0.50%
台積電A	134.97	-3.29	-2.38%	耐吉	98.31	-1.23	-1.24%
輝達	859.64	+7.27	+0.85%	摩根大通	188.55	+1.87	+1.00%
德州儀器	170.64	-1.80	-1.04%	輝瑞製藥	26.08	+0.19	+0.73%

台灣期交所夜盤行情表

商品	月份	收盤	漲跌	漲跌幅	成交量	合約歷史高	合約歷史低
台指	03	19267	-123 ↓	0.63%	54051	19437	14451
	04	19275	-113 ↓	0.58%	850	19435	17220
小台指	W1	19268	-119 ↓	0.61%	1157	19437	18680
	W2	19272	-117 ↓	0.60%	102	19428	18810
電子	03	19268	-122 ↓	0.63%	94563	19437	14447
	03	1002.2	-8.85 ↓	0.88%	227	1014.3	862.65
小電子	04	1002	-8.9 ↓	0.88%	4	1012	915
	03	1001.5	-9.55 ↓	0.94%	1500	1014.35	859
	04	1000.7	-10.2 ↓	1.01%	37	1014	952

台灣期交所夜盤行情表

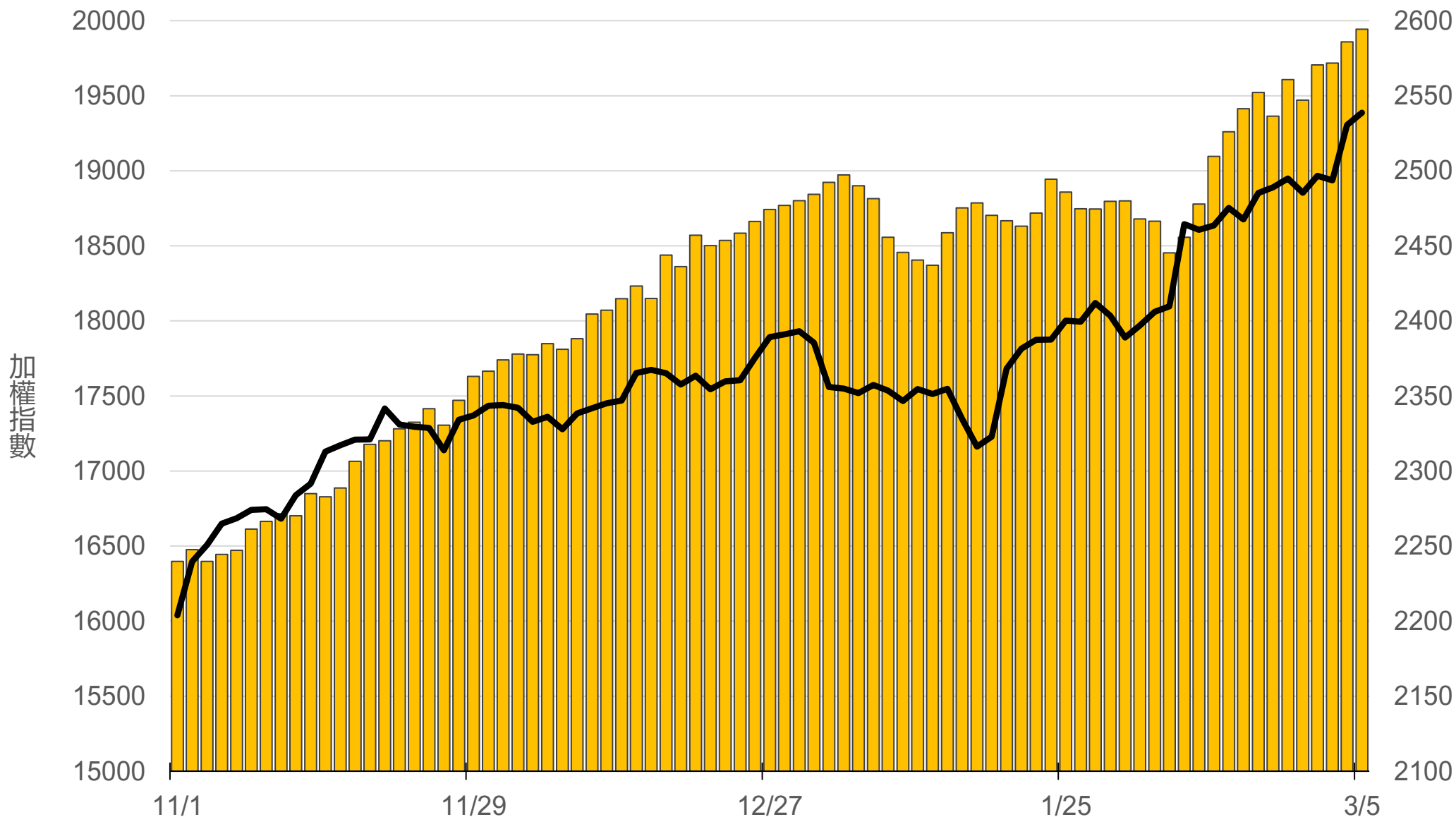
商品	月份	收盤	漲跌	漲跌幅	成交量	合約歷史高	合約歷史低
道瓊	03	38523	-410 ↓	1.05%	578	39324	32800
	06	38900	-449 ↓	1.14%	83	39730	34554
標普500	03	5066	-63.25 ↓	1.23%	61	5155.5	4180
	06	5130	-54.75 ↓	1.06%	90	5208	4783
那斯達克	03	17943	-257 ↓	1.41%	3090	18383	12575
	06	18091	-355 ↓	1.92%	188	18635	14600
黃金	04	2146	+15.2 ↑	0.71%	25	2151.7	2012.9
	06	2166	+13.3 ↑	0.62%	22	2171.1	2064
台幣黃金	04	8197	+55 ↑	0.68%	32	8230	7595
	06	8216	+54 ↑	0.66%	13	8220	7799
布蘭特	05	2600	-4.5 ↓	0.17%	87	2690	2400
	06	2566	-14.5 ↓	0.56%	133	2606.5	2540

台灣期交所夜盤行情表

商品	月份	收盤	漲跌	漲跌幅	成交量	合約歷史高	合約歷史低	
歐元	03	1.087	+0.0017	↑	0.16%	13	1.1166	1.0533
	06	-	-	▪	-	-	-	-
日圓	03	149.78	-0.38	↓	0.25%	37	150.33	138.6
	06	147.69	-0.32	↓	0.22%	18	148.16	137.81
英鎊	03	1.2688	+0.0008	↑	0.06%	21	1.2813	1.2138
	06	-	-	▪	-	-	-	-
澳幣	03	0.6521	+0.0023	↑	0.35%	4	0.6876	0.6307
	06	0.6509	-0.0014	↓	0.21%	2	0.6867	0.6501
大美人	03	-	-	▪	-	-	-	-
	04	-	-	▪	-	-	-	-
小美人	03	-	-	▪	-	-	-	-
	04	-	-	▪	-	-	-	-

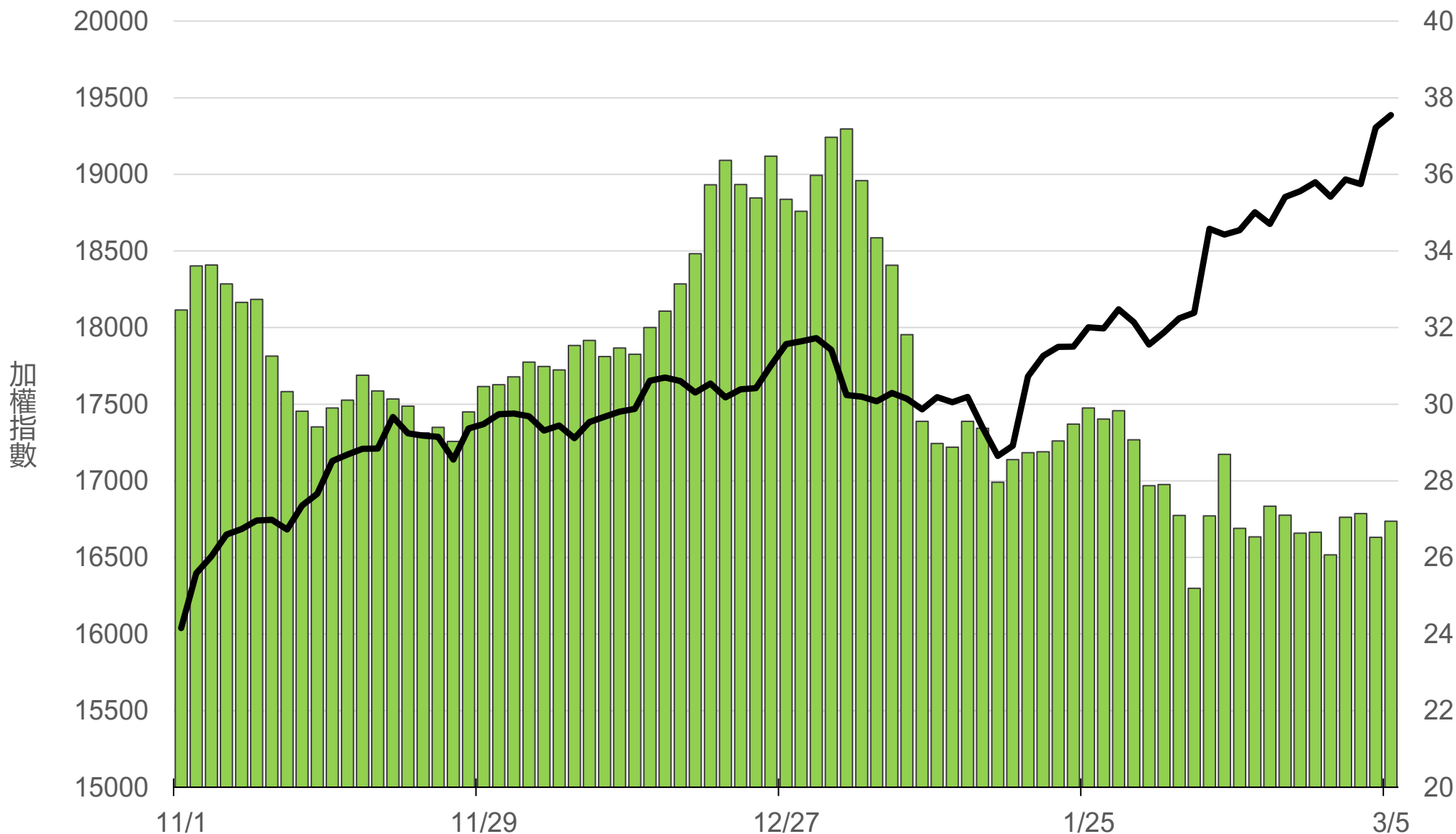
上市融資餘額(億元)

2594.3



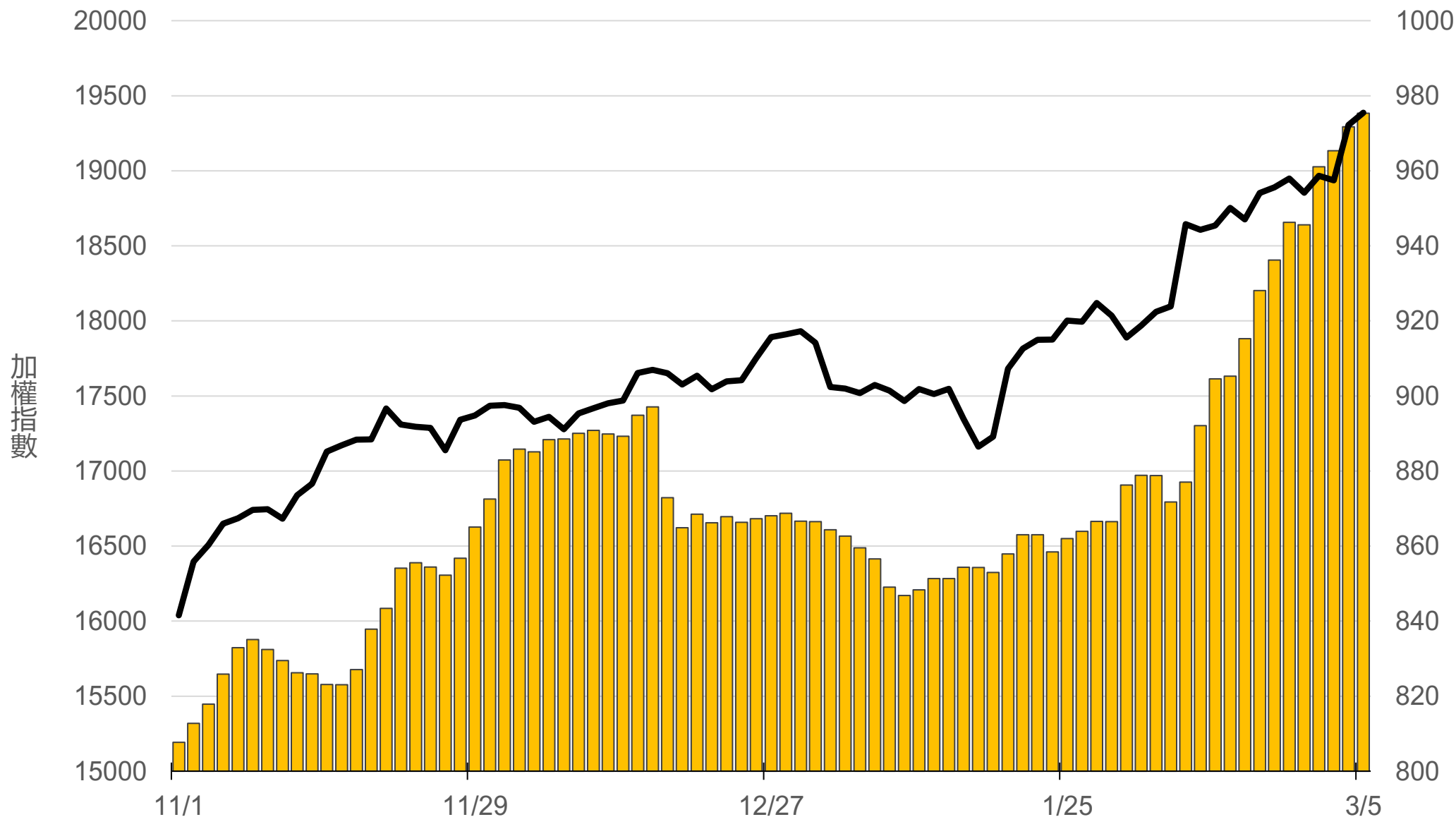
上市融券餘額(萬張)

26.9



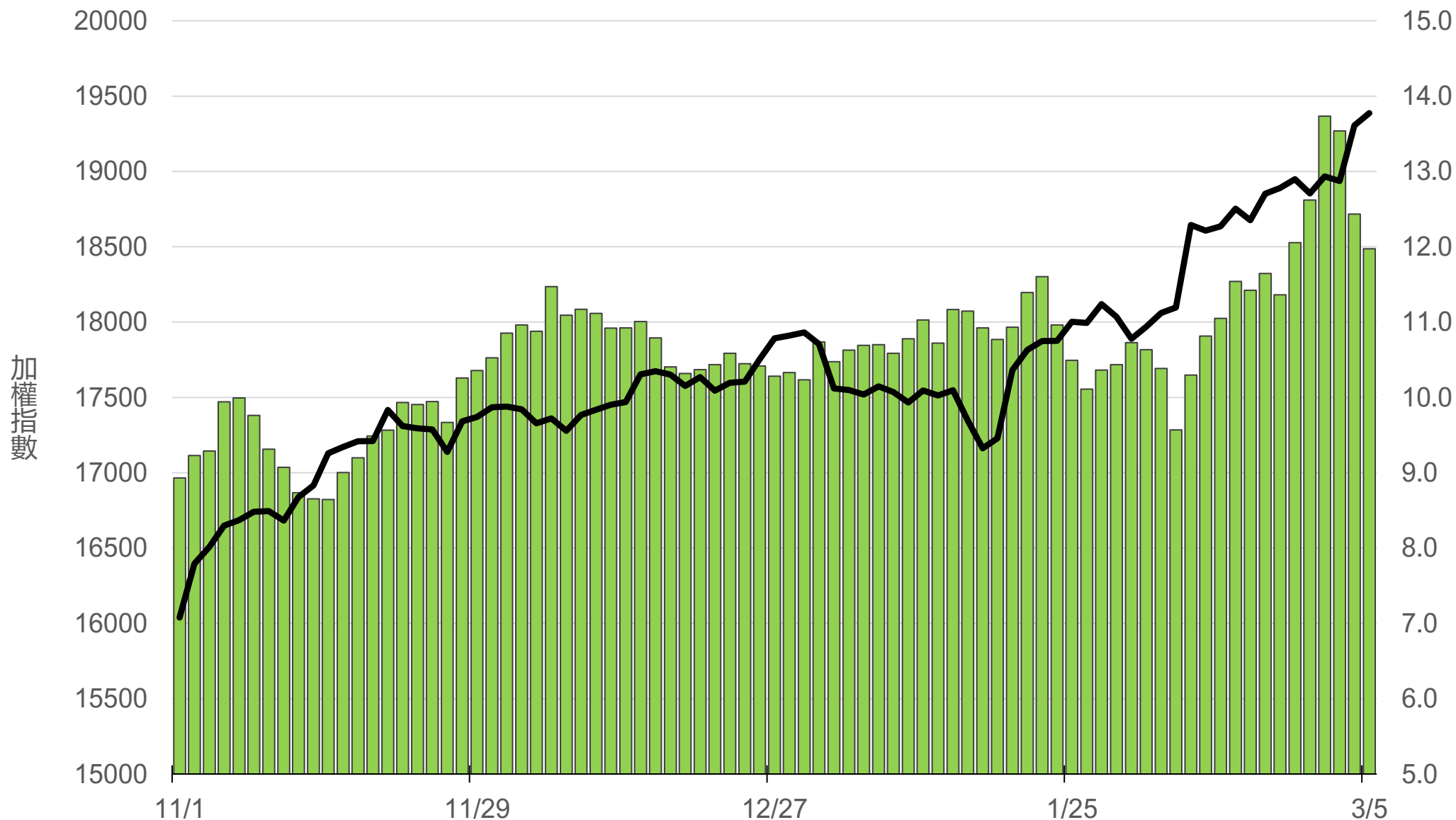
上櫃融資餘額(億元)

975.3



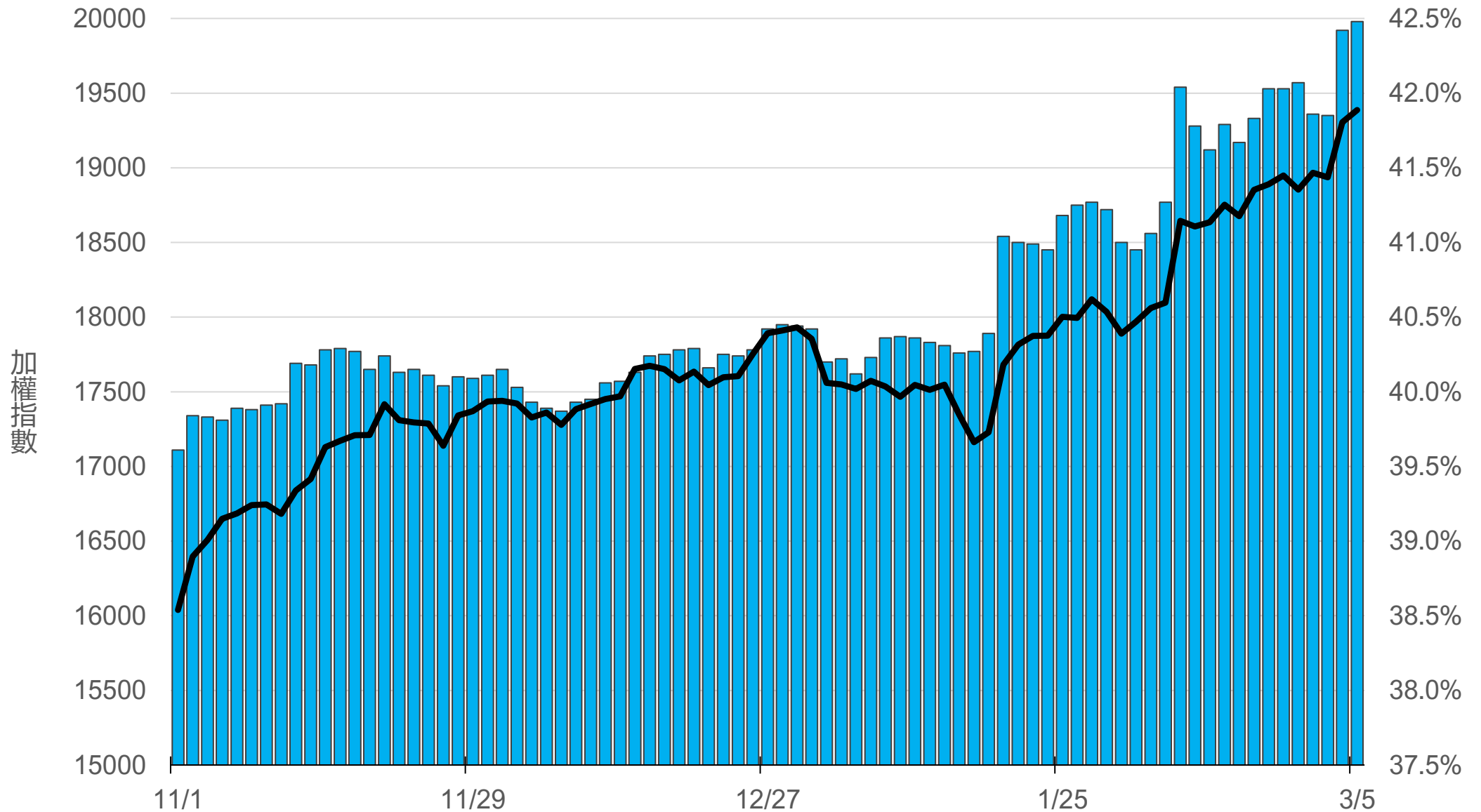
上櫃融券餘額(萬張)

12



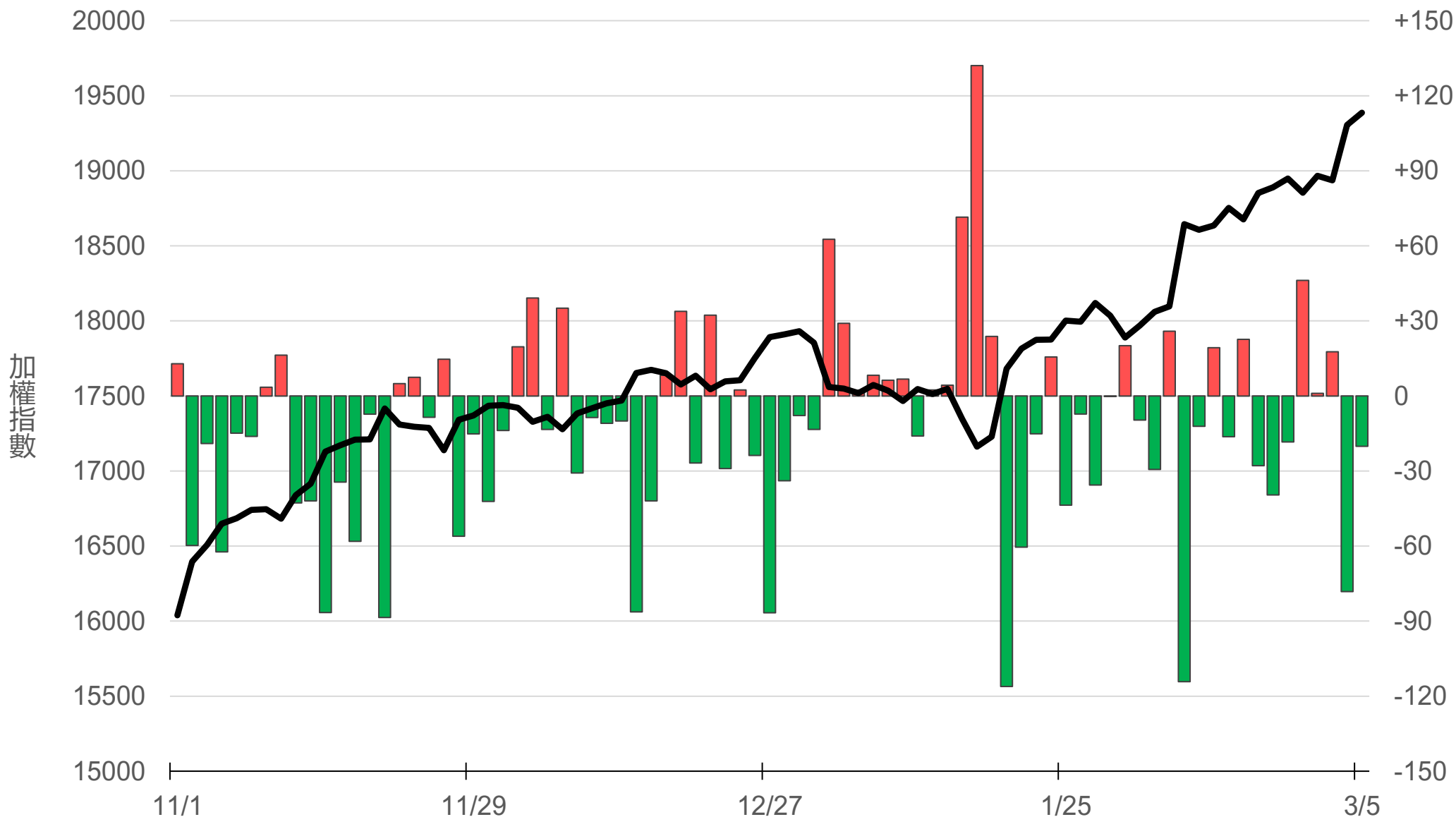
外資持股市值佔總市值%

42.48%



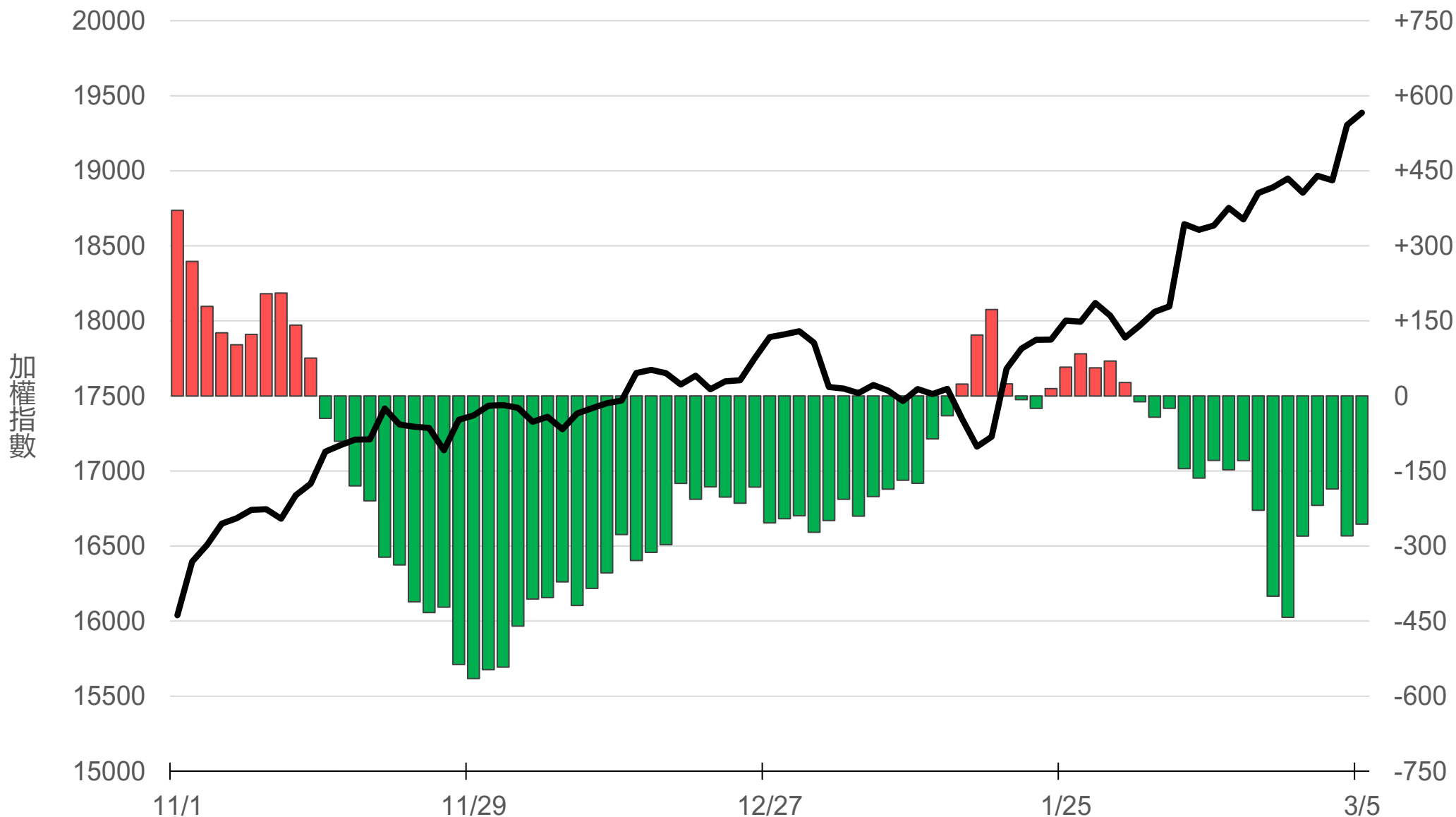
八大行庫買賣超(億元)

-20.14



八大近20日累計買賣超(億元)

-256.2




原型期貨ETF (單位: 張, 新台幣億元)

商品	收盤	漲跌	漲跌幅	成交量	金額	市值
元大黃金 (00635U)	25.30	+0.40 ↑	1.61%	953	0.24	8.4
元大石油 (00642U)	17.15	-0.26 ↓	1.49%	1707	0.29	27.8
元大白銀 (00738U)	22.08	+0.63 ↑	2.94%	1426	0.32	12.7
元大美元指數 (00682U)	20.96	+0.05 ↑	0.24%	5	0.00	1.3
街口黃豆 (00693U)	23.29	-0.17 ↓	0.72%	202	0.05	5.9
街口銅 (00763U)	23.61	+0.03 ↑	0.13%	12	0.00	5.0

槓桿及反向型期貨ETF (單位：張，新台幣億元)

商品	收盤	漲跌	漲跌幅	成交量	金額	市值
元大黃金正2 (00708L)	28.50	+0.88 ↑	3.19%	2564	0.73	9.1
元大黃金反1 (00674R)	11.65	-0.18 ↓	1.52%	2082	0.24	4.4
元大石油反1 (00673R)	7.65	+0.11 ↑	1.46%	15907	1.21	57.0
元大日圓正2 (00706L)	6.87	-0.03 ↓	0.43%	8319	0.57	40.2
元大日圓反1 (00707R)	28.33	0 -	0	0	0.00	1.9
元大美元指數正2 (00683L)	22.31	+0.01 ↑	0.04%	270	0.06	5.6
元大美元指數反1 (00684R)	15.62	0 -	0	0	0.00	1.1
街口布蘭特正2 (00715L)	15.14	-0.28 ↓	1.82%	11582	1.75	55.8

台 指 期 晨 報



永豐期貨股份有限公司 | 台北市重慶南路一段2號8樓 | 02-2381-1799 | 111年金管期總字第007號 | 顧問事業部

本研究報告純屬研究性質僅供參考，不保證其完整性及精確性，報告內容具時效性，邇後若有變更，本公司將不做預告或主動更新。交易人決策時應衡量自身需求與交易風險，並就交易結果自行負責，本公司恕不負任何法律責任，亦不作任何保證。未經授權，禁止任何形式抄襲、引用或轉載。