



SGX

TSR20橡膠日報

2024年3月6日 永豐期貨顧問事業部編制

# TSR20橡膠期貨收盤行情表

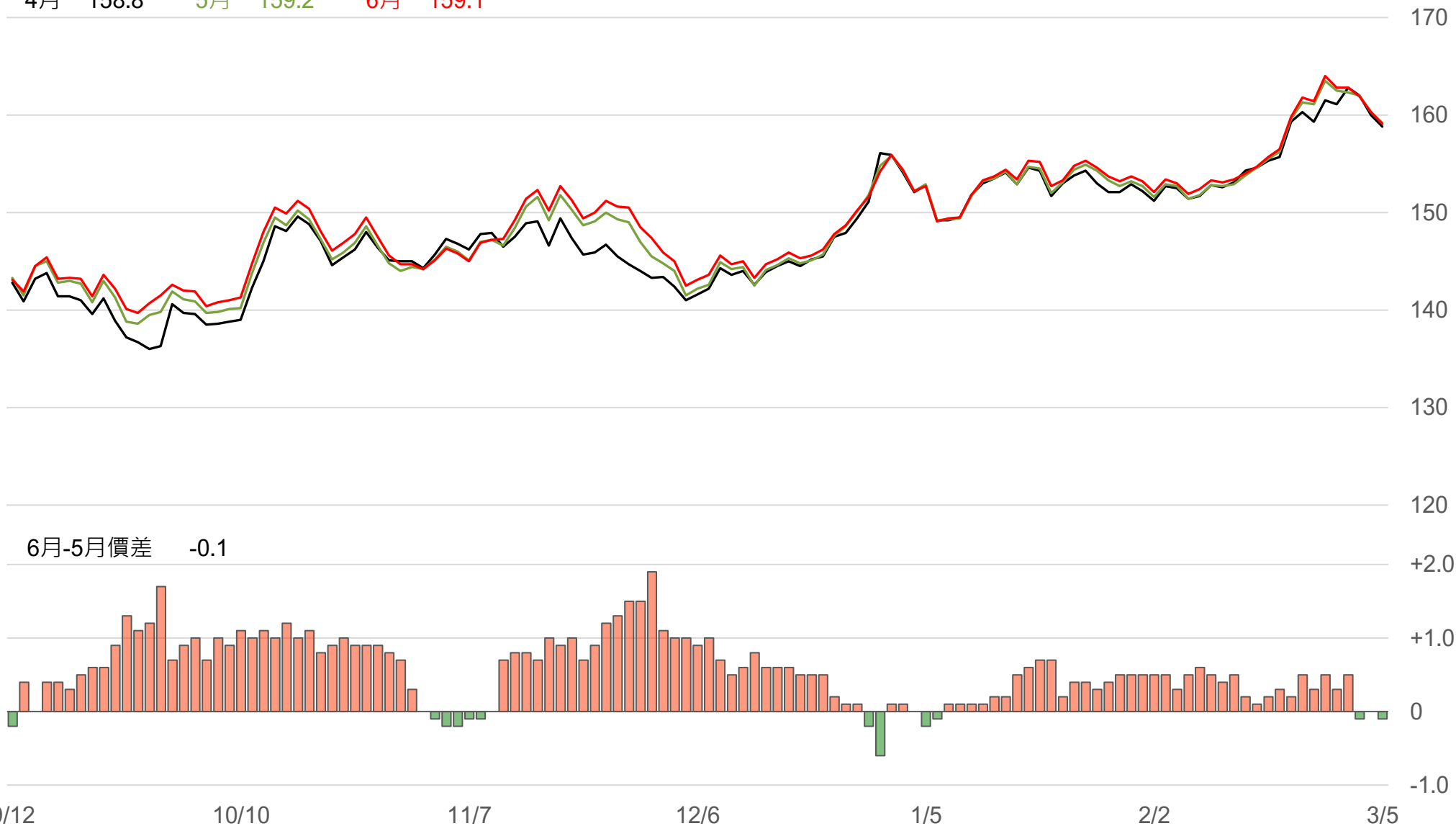
月份	結算	變動	變動%	交易量	OI	OI增減	跨月	價差	變動
04	158.8	-1.2	▼ 0.75%	1086	9517	-429	04/05	+0.4	+0.1
05	159.2	-1.1	▼ 0.69%	2594	30924	-436	05/06	-0.1	-0.1
06	159.1	-1.2	▼ 0.75%	2969	17611	-141	06/07	-0.1	-0.3
07	159.0	-1.5	▼ 0.93%	1504	10571	-58	07/08	+0.3	+0.2
08	159.3	-1.3	▼ 0.81%	903	4744	+280	08/09	+0.2	+0.3
09	159.5	-1.0	▼ 0.62%	105	2573	+20	09/10	+0.1	-0.1
10	159.6	-1.1	▼ 0.68%	110	1055	+5	10/11	+0.1	+0.3
11	159.7	-0.8	▼ 0.50%	109	1671	+2	11/12	+0.1	-0.3
12	159.8	-1.1	▼ 0.68%	2	545	-1	12/01	+0.4	-0.0
01	160.2	-1.1	▼ 0.68%	1	144	0	01/02	+0.4	+0.0
02	160.6	-1.1	▼ 0.68%	0	49	0	02/03	+0.2	0
03	160.8	-1.1	▼ 0.68%	0	0	0	跨月價差 = 遠月 - 近月		

# 橡膠期貨最熱絡月份(第3個月)日K連續圖



# 橡膠期貨近3個月價格走勢圖

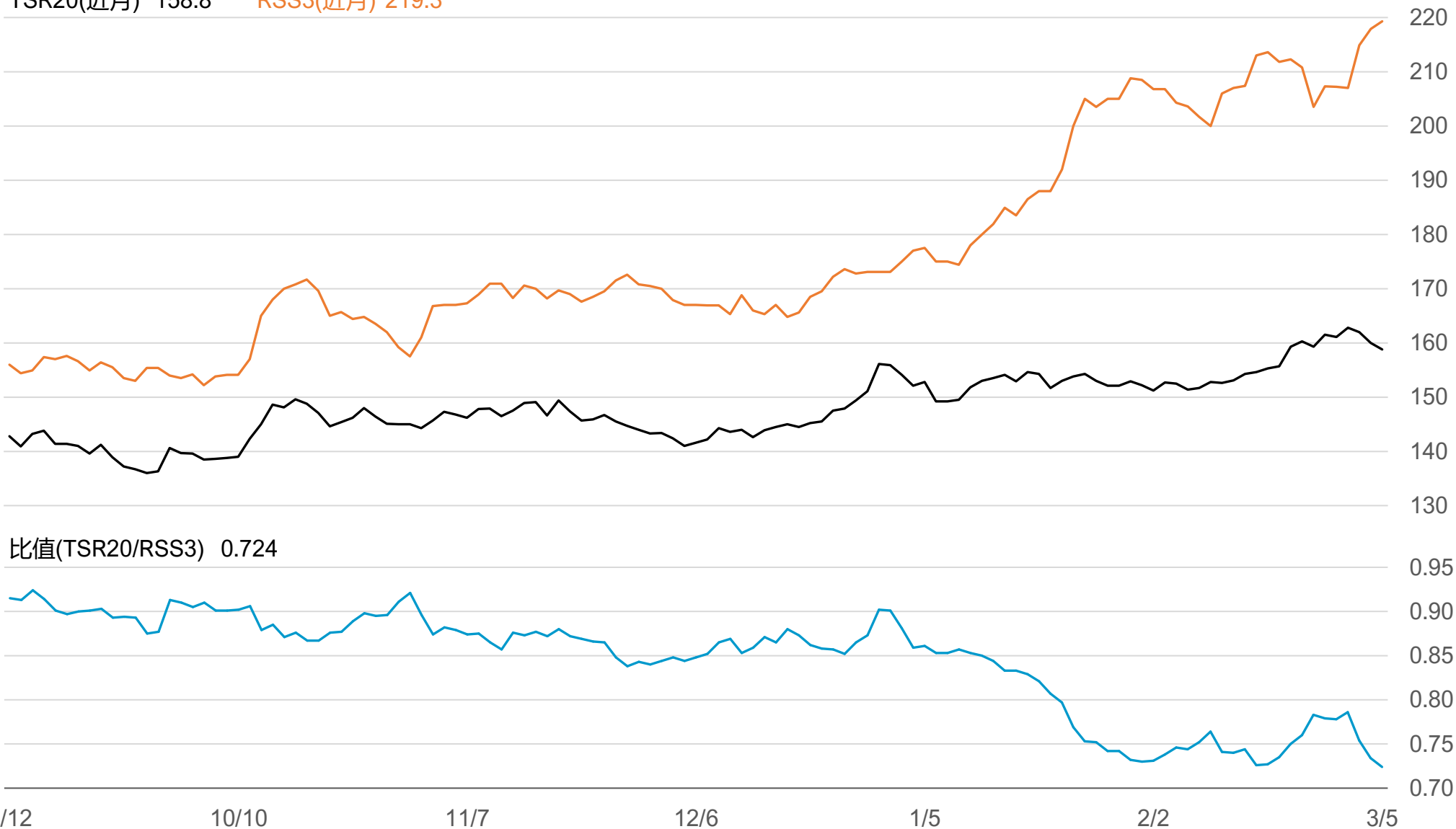
4月 158.8    5月 159.2    6月 159.1



# SGX TSR20/RSS3比值走勢圖

TSR20(近月) 158.8

RSS3(近月) 219.3



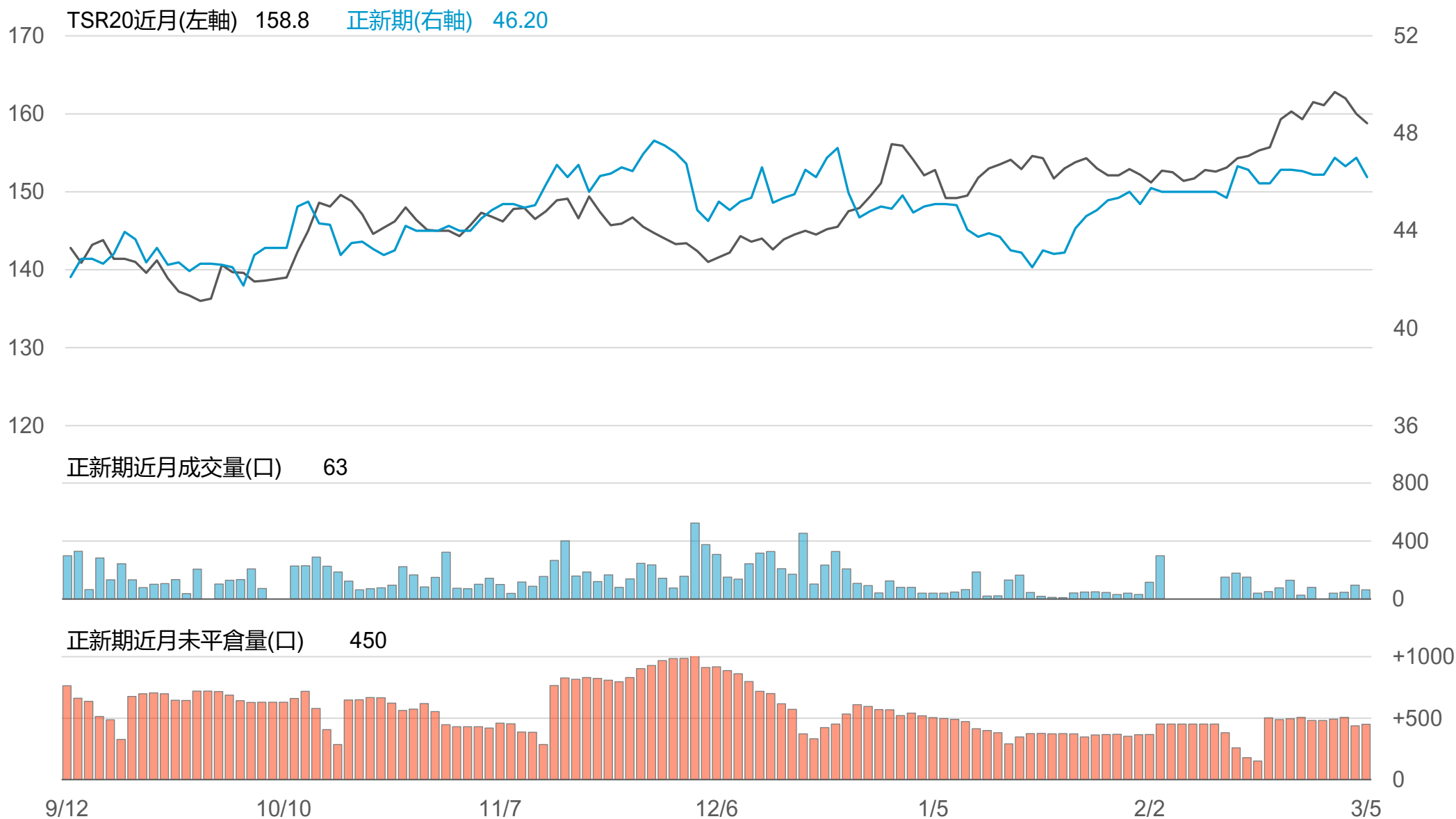
# 橡膠個股期收盤行情 - 正新(2105)

代碼	月份	收盤	變動	變動%	成交量(口)	OI(口)	增減(口)
FK	03	46.2	-0.80 ▼	1.70%	63	450	+13
FK	04	46.2	-0.45 ▼	0.96%	29	124	+29

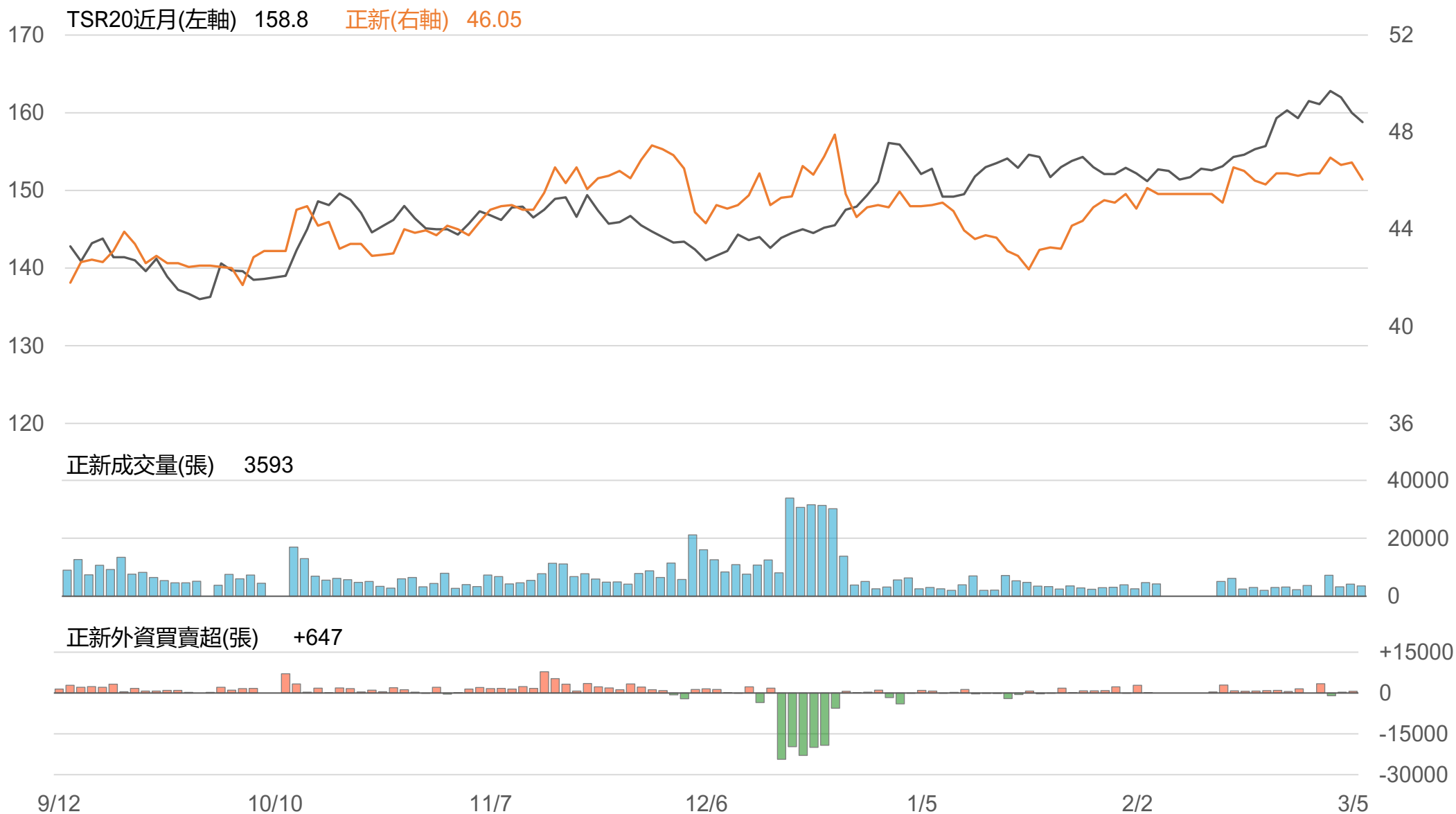
## 橡膠類股收盤行情

代號	公司	收盤	變動	變動%	成交量(張)	外資買賣超	
						連續(日)	累計(張)
2105	正新	46.05	-0.70 ▼	1.50%	3593	連2買	+951
2101	南港	39.5	-0.05 ▼	0.13%	1129	連5賣	-3168
2102	泰豐	18.5	+0.05 ▲	0.27%	356	連1買	+49
2106	建大	30	+0.05 ▲	0.17%	283	連1買	+38
2109	華豐	14.7	0 -	0	235	連2買	+28

# TSR20 / 正新期(FK)

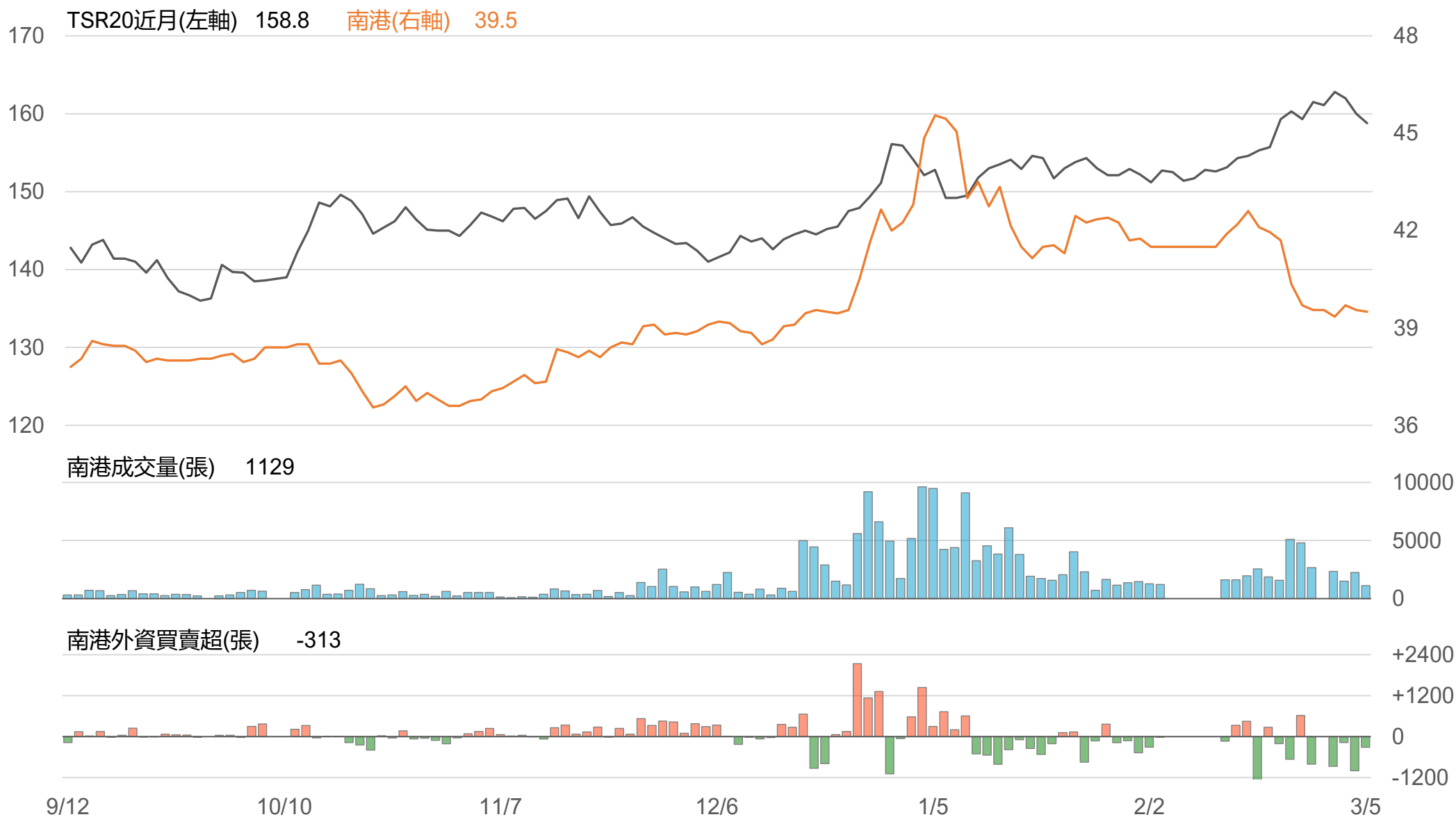


# TSR20 / 正新(2105)





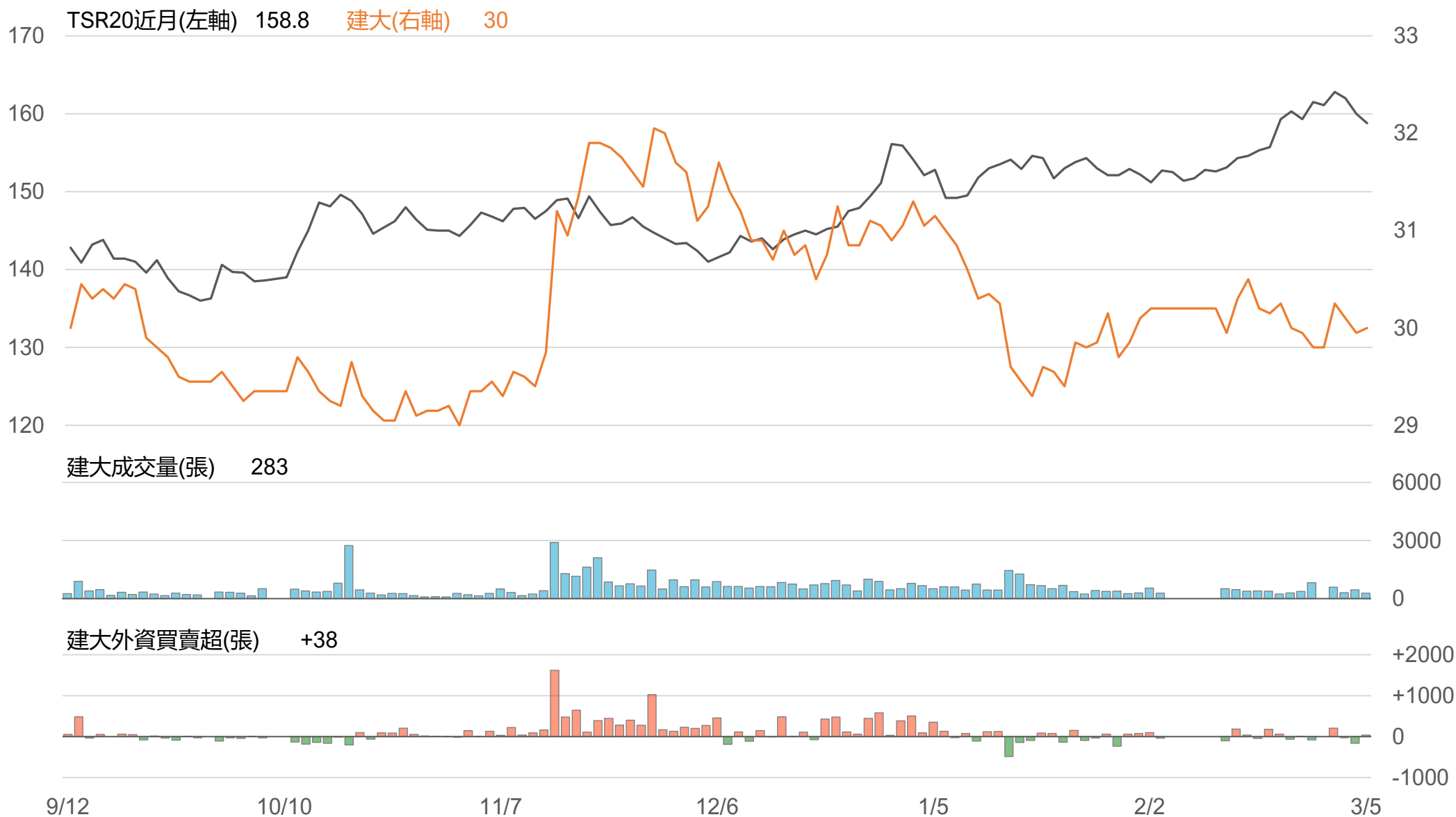
# TSR20 / 南港(2101)



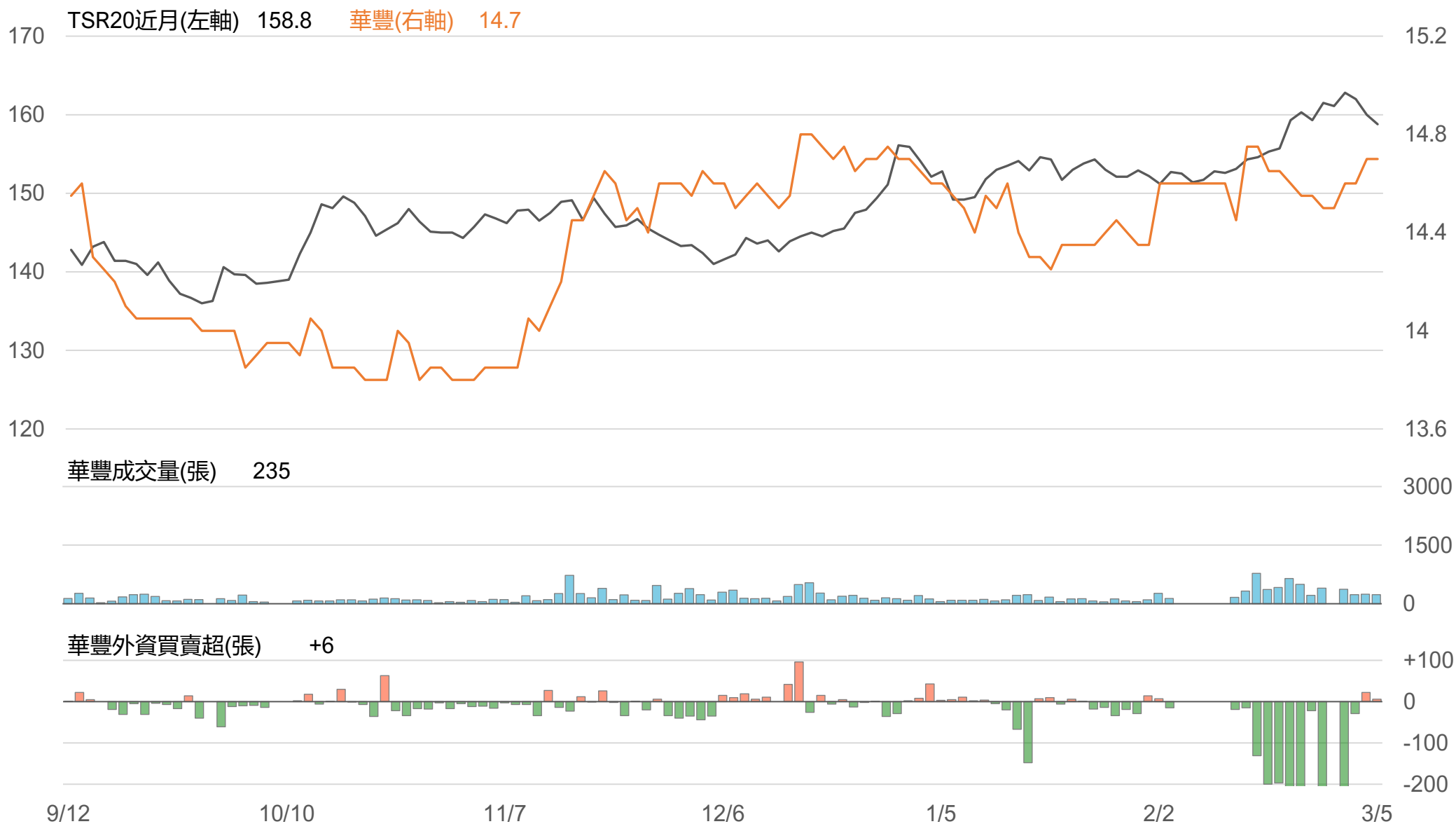
# TSR20 / 泰豐(2102)



# TSR20 / 建大(2106)



# TSR20 / 華豐(2109)



# 敬語

---

本研究報告純屬研究性質僅供參考，不保證其完整性及精確性，報告內容具時效性，邇後若有變更，本公司將不做預告或主動更新。交易人應審慎考量本身之需求及交易可能衍生之風險，並就交易結果自行負責，本公司恕不負任何法律責任，亦不作任何保證。未經本公司授權，禁止以任何形式複製、轉載或節錄。

永豐期貨股份有限公司 | 台北市重慶南路一段2號8樓 | 02-2381-1799 | 111年金管期總字第007號 | 顧問事業部