



CME

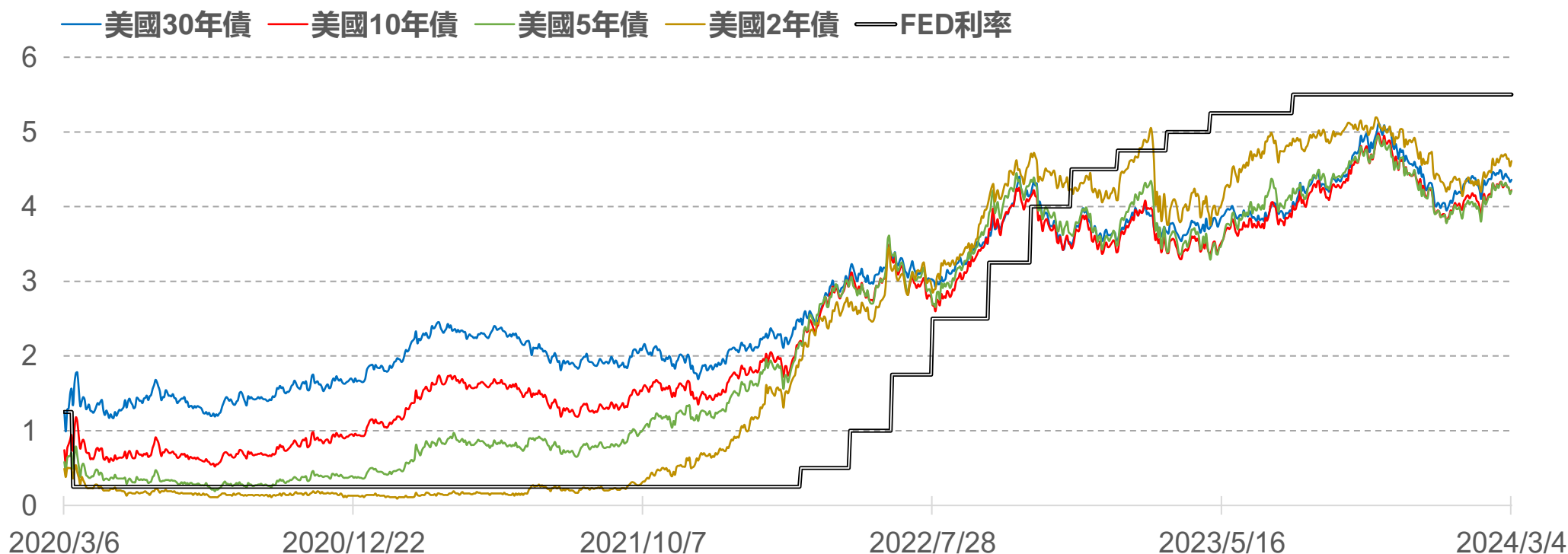
FedWatch 升降息機率

2024年3月5日 永豐期貨顧問事業部編制



# 美債殖利率表現

標的	收盤	變動	變動%	近一週	近一月	近一季	52週高	52週低
30年	4.36	+0.03	+0.69%	-0.91%	+3.32%	-1.58%	5.11	3.54
10年	4.22	+0.03	+0.72%	-1.40%	+4.71%	-1.40%	4.98	3.30
5年	4.21	+0.04	+0.96%	-1.86%	+5.51%	-0.47%	4.95	3.29
2年	4.61	+0.07	+1.54%	-1.71%	+5.73%	-0.65%	5.19	3.75



# 歐債殖利率表現

標的	收盤	變動	變動%	近一週	近一月	近一季	52週高	52週低
30年	2.538	-0.007	-0.28%	-1.05%	+4.36%	-1.89%	3.192	2.101
10年	2.396	-0.016	-0.66%	-1.36%	+7.40%	+1.96%	2.968	1.899
5年	2.421	-0.005	-0.21%	-0.86%	+12.50%	+6.84%	2.916	1.860
2年	2.896	+0.015	+0.52%	-0.76%	+13.79%	+8.08%	3.364	2.334

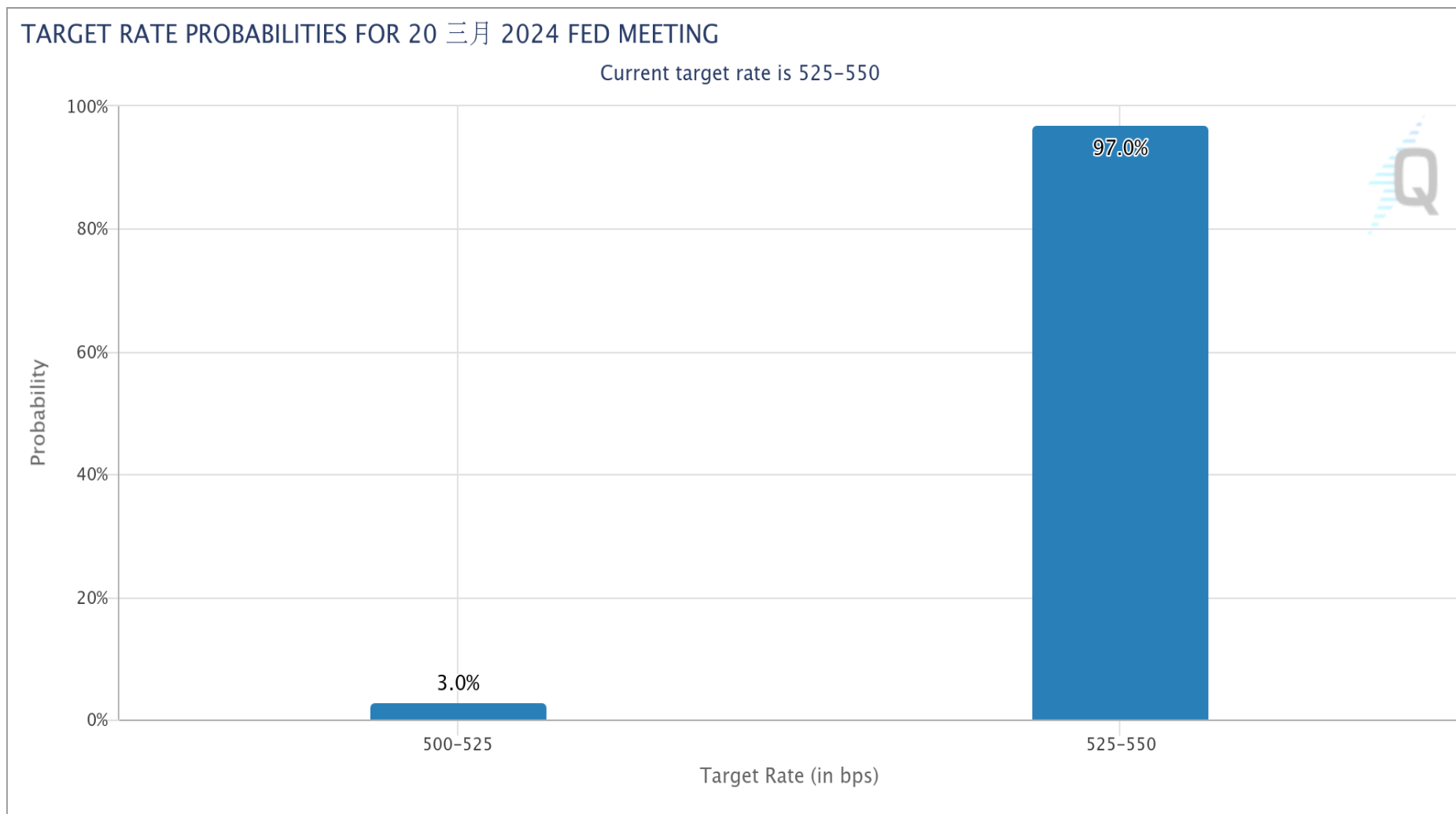


# FedWatch升降息機率(%)

利率區間	2.50	2.75	3.00	3.25	3.50	3.75	4.00	4.25	4.50	4.75	5.00	5.25	5.50
會議日期	2.75	3.00	3.25	3.50	3.75	4.00	4.25	4.50	4.75	5.00	5.25	5.50	5.75
2024/03/20											3	97	
2024/05/01										0.6	21.8	77.6	
2024/06/12									0.3	11.6	50.9	37.1	
2024/07/31							0.2	6.9	34.4	42.9	15.6		
2024/09/18						0.1	5.1	27.2	40.7	22.7	4.1		
2024/11/07						0.1	2.9	17.4	34.7	30.7	12.4	1.8	
2024/12/18					0.1	2.1	13	29.5	31.9	17.9	5	0.5	
2025/01/29					1.2	8.5	22.7	30.9	23.7	10.3	2.4	0.2	
2025/03/12				0.5	3.8	13.5	25.6	28.4	18.9	7.5	1.6	0.1	
備註	1. 2022年3月至2023年7月累計升息11次共21碼 利率區間由0-0.25% ➔ 5.25-5.50% 2. 2023年9月起已連續四次會議維持利率不變											目前 利率	

# FOMC會議日期：3月20日 (台北時間3月21日凌晨2點)

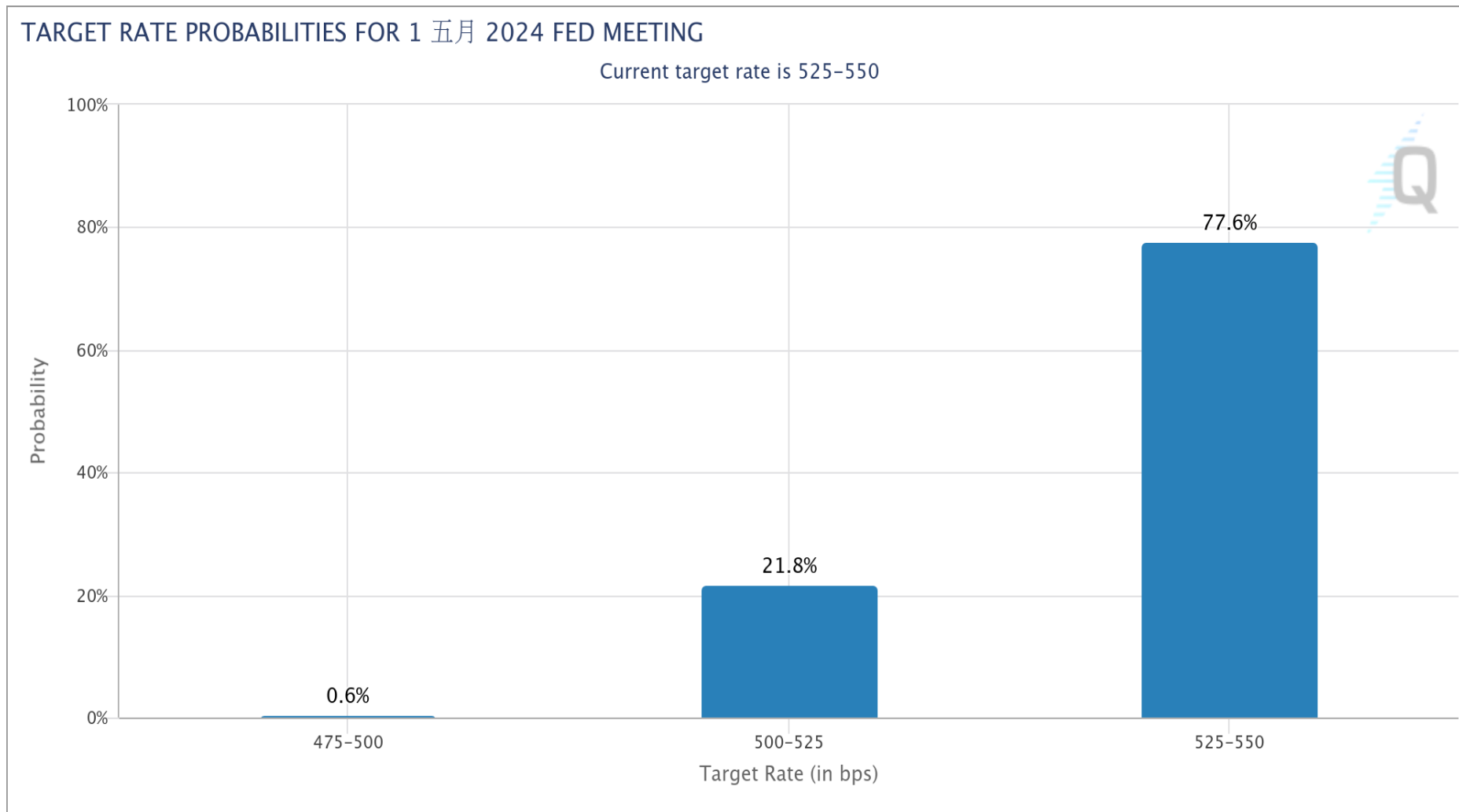
FedWatch降息機率： 維持不變 97.0% 降息1碼 3.0% 降息2碼 -



數據與圖表來源：芝商所FedWatch工具

# FOMC會議日期：5月1日 (台北時間5月2日凌晨2點)

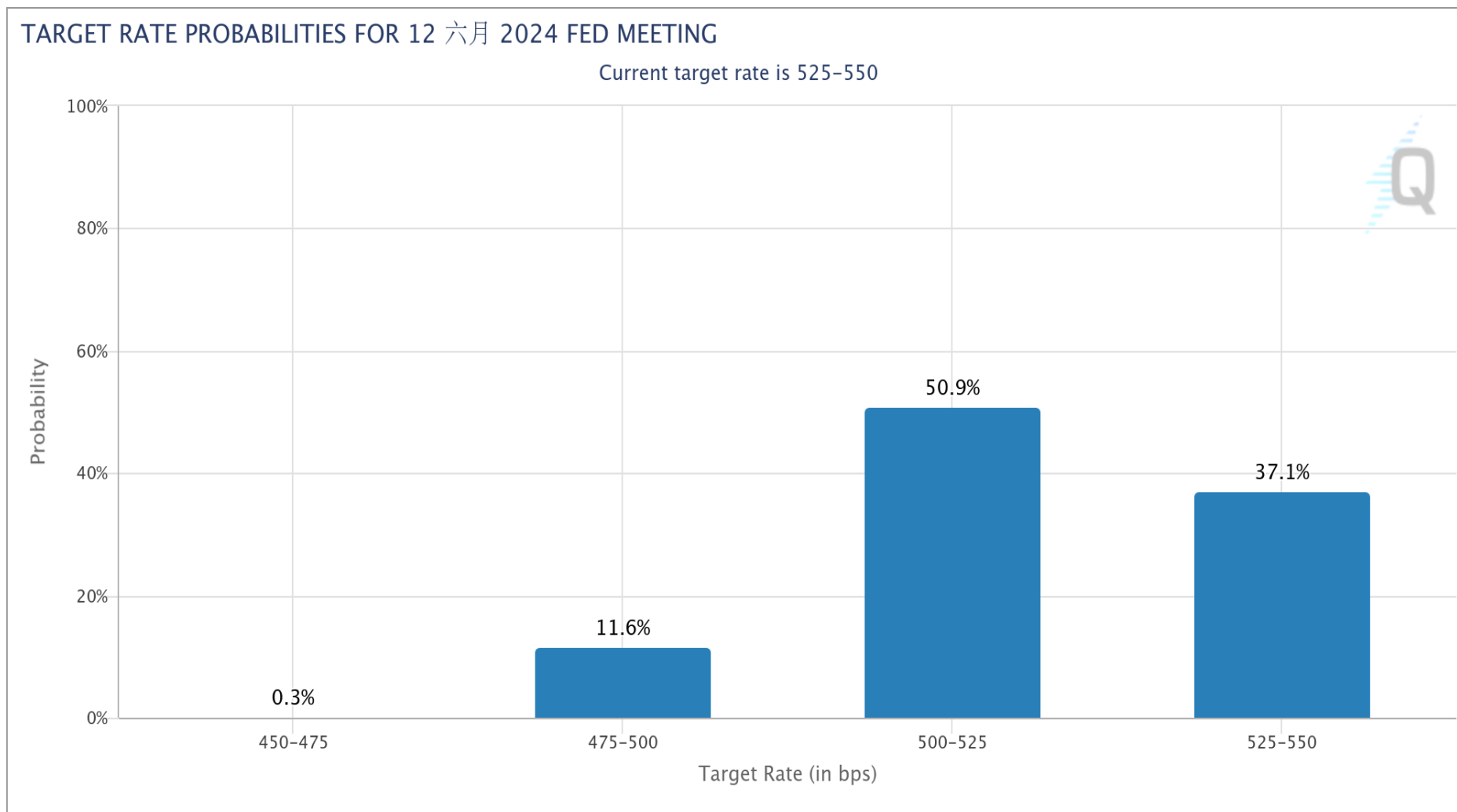
FedWatch降息機率：**維持不變** 77.6% **降息1碼** 21.8% **降息2碼** 0.6%



數據與圖表來源：芝商所FedWatch工具

# FOMC會議日期：6月12日 (台北時間6月13日凌晨2點)

FedWatch降息機率：**維持不變** 37.1% **降息1碼** 50.9% **降息2碼** 11.6%



數據與圖表來源：芝商所FedWatch工具

# 敬語

---

本研究報告純屬研究性質僅供參考，不保證其完整性及精確性，報告內容具時效性，邇後若有變更，本公司將不做預告或主動更新。交易人應審慎考量本身之需求及交易可能衍生之風險，並就交易結果自行負責，本公司恕不負任何法律責任，亦不作任何保證。未經本公司授權，禁止以任何形式複製、轉載或節錄。

永豐期貨股份有限公司 | 台北市重慶南路一段2號8樓 | 02-2381-1799 | 111年金管期總字第007號 | 顧問事業部