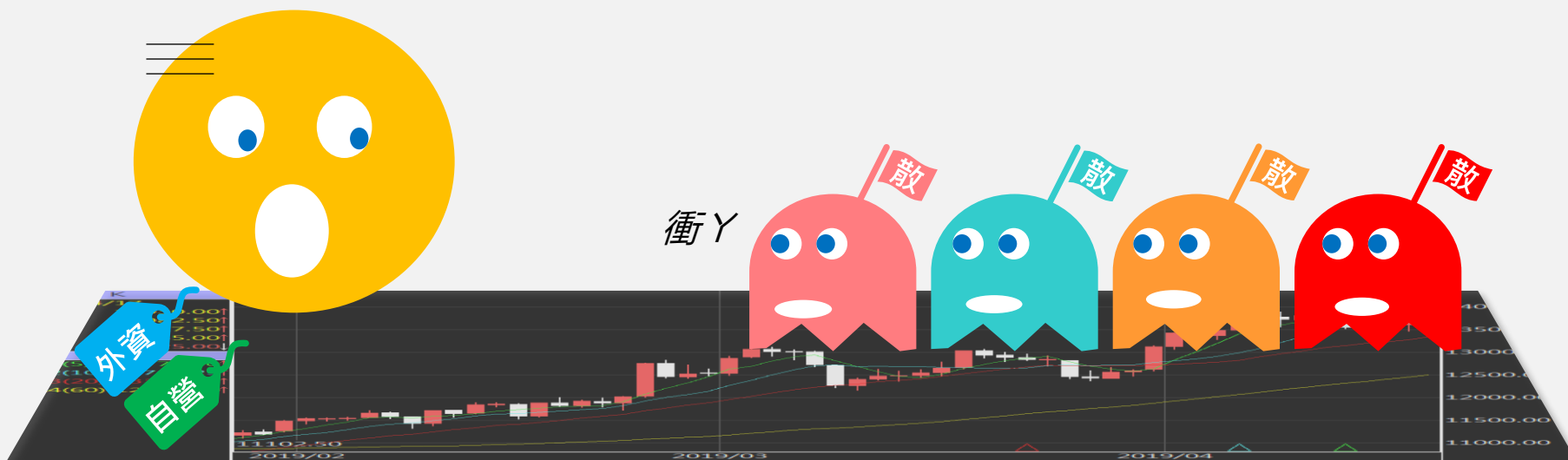


# 台指期晨報

永豐期貨顧問事業部編製



# 夜盤期權籌碼 (單日交易淨部位, 單位: 口/億元)

	大台 (口數)	小台 (口數)	大台 +小台/4	Call (口數)	Put (口數)	Call (金額)	Put (金額)
外資	-3059	-7356	-4898	-5	+15	-0.013	-0.002
投信	0	0	0	0	0	0	0
自營	+708	+1130	+990.5	-7061	+3452	-0.696	+0.098
合計	-2351	-6226	-3907.5	-7066	+3467	-0.709	+0.096

# 歐美收盤行情表

標的	收盤	漲跌	漲跌幅	今年以來	0% (52週低)	↔	100% (52週高)
道瓊指數	38989.83	-97.55	-0.25%	+3.5%			96%
標普五百	5130.95	-6.13	-0.12%	+7.6%			99%
那斯達克	16207.51	-67.43	-0.41%	+8.0%			98%
費城半導	4982	+52.42	+1.06%	+19.3%			97%
羅素2000	2072.85	-3.54	-0.17%	+2.3%			95%
美元指數	103.82	-0.04	-0.04%	+2.5%			55%
VIX指數	13.49	+0.38	+2.90%	+8.4%	9%		
時報金融	7640.33	-42.17	-0.55%	-1.2%			58%
法國CAC	7956.41	+22.24	+0.28%	+5.5%			98%
德國DAX	17716.17	-18.90	-0.11%	+5.8%			97%

# 亞洲收盤行情表

標的	收盤	漲跌	漲跌幅	今年以來	0% (52週低)	↔	100% (52週高)
加權指數	19305.31	+369.38	+1.95%	+7.7%			99%
日經指數	40109.23	+198.41	+0.50%	+19.9%			98%
韓國指數	2674.27	+31.91	+1.21%	+0.7%			95%
上證指數	3039.3055	+12.29	+0.41%	+2.2%			52%
恆生指數	16595.97	+6.53	+0.04%	-2.6%	29%		
海峽指數	3122.21	-13.55	-0.43%	-3.6%	23%		
印度指數	22405.6	+66.85	+0.30%	+3.1%			99%
印尼指數	7276.75	-35.16	-0.48%	+0.1%			85%
泰國指數	1362.59	-4.83	-0.35%	-3.8%	4%		
越南指數	1261.41	+3.13	+0.25%	+11.6%			97%

# 重要美股表現

標的	收盤	漲跌	漲跌幅	標的	收盤	漲跌	漲跌幅
蘋果	175.1	-4.56	-2.54%	高通	166.56	+3.47	+2.13%
亞馬遜	177.58	-0.64	-0.36%	美光	95.77	+0.62	+0.65%
谷歌	133.35	-3.79	-2.76%	特斯拉	188.14	-14.50	-7.16%
臉書	498.19	-4.11	-0.82%	美孚石油	104.36	-1.48	-1.40%
奈飛	615.83	-3.51	-0.57%	太陽能源	3.25	+0.07	+2.20%
微軟	414.92	-0.58	-0.14%	沃爾瑪	59.3	+0.54	+0.92%
英特爾	45.61	+1.79	+4.08%	家得寶	380.37	-4.08	-1.06%
台積電A	138.26	+4.36	+3.26%	耐吉	99.54	-2.34	-2.30%
輝達	852.37	+29.58	+3.60%	摩根大通	186.68	+1.39	+0.75%
德州儀器	172.44	+1.39	+0.81%	輝瑞製藥	25.89	-0.70	-2.63%

# 台灣期交所夜盤行情表

商品	月份	收盤	漲跌	漲跌幅	成交量	合約歷史高	合約歷史低
台指	03	19377	+66 ↑	0.34%	54617	19437	14451
	04	19376	+69 ↑	0.36%	935	19435	17220
小台指	W1	19379	+71 ↑	0.37%	1701	19437	18680
	W2	19361	+47 ↑	0.24%	100	19423	18810
電子	03	1009.1	+6.3 ↑	0.63%	404	1013.55	862.65
	04	1004.5	+1.9 ↑	0.19%	2	1005.15	915
小電子	03	1009.1	+6.3 ↑	0.63%	1456	1013.6	859
	04	1011.4	+8.8 ↑	0.88%	51	1012.95	952

# 台灣期交所夜盤行情表

商品	月份	收盤	漲跌	漲跌幅	成交量	合約歷史高	合約歷史低	
道瓊	03	39077	+1	▪	0	551	39324	32800
	06	39450	-40	↓	0.10%	38	39730	34554
標普500	03	5141	#VALUE!	▪	0	92	5155.5	4180
	06	5208	+6.5	↑	0.12%	14	5208	4783
那斯達克	03	18270	-85	↓	0.46%	2279	18383	12575
	06	18513	-91	↓	0.49%	89	18635	14600
黃金	04	2130.8	+30.9	↑	1.47%	16	2130.8	2012.9
	06	2150.3	+33	↑	1.56%	13	2150.3	2064
台幣黃金	04	8130	+127.5	↑	1.59%	17	8141	7595
	06	8157.5	+146.5	↑	1.83%	14	8161	7799
布蘭特	05	2612	-23.5	↓	0.89%	162	2690	2400
	06	2580.5	-24.5	↓	0.94%	255	2606.5	2540

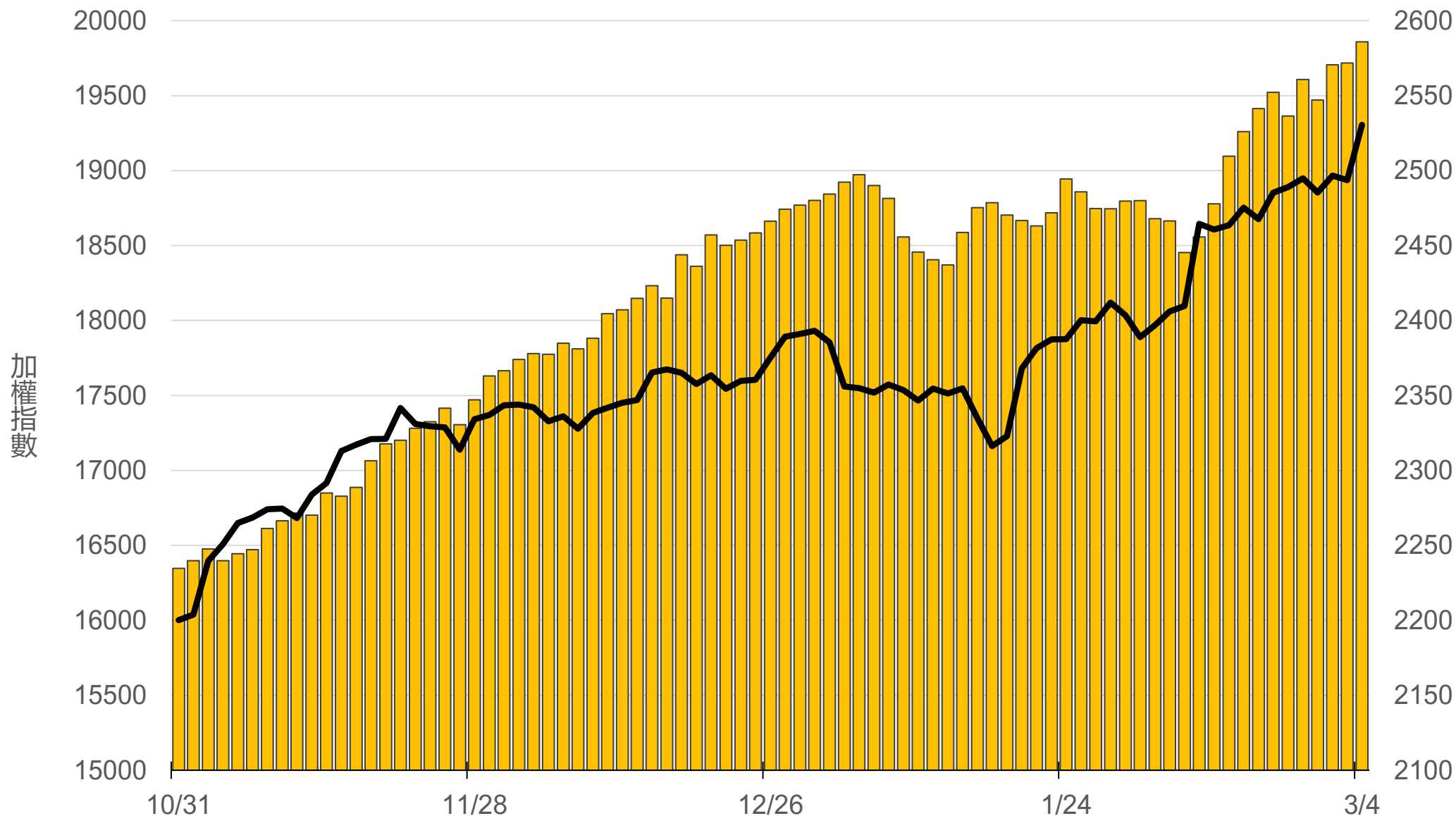
# 台灣期交所夜盤行情表

商品	月份	收盤	漲跌	漲跌幅	成交量	合約歷史高	合約歷史低	
歐元	03	1.087	+0.0014	↑	0.13%	7	1.1166	1.0533
	06	1.0891	-0.0008	↓	0.07%	1	1.1202	1.079
日圓	03	150.12	+0.12	↑	0.08%	14	150.33	138.6
	06	148.05	+0.24	↑	0.16%	9	148.16	137.81
英鎊	03	1.2683	+0.0014	↑	0.11%	4	1.2813	1.2138
	06	-	-	▪	-	-	-	-
澳幣	03	0.652	-0.0006	↓	0.09%	3	0.6876	0.6307
	06	-	-	▪	-	-	-	-
大美人	03	-	-	▪	-	-	-	-
	04	-	-	▪	-	-	-	-
小美人	03	-	-	▪	-	-	-	-
	04	-	-	▪	-	-	-	-



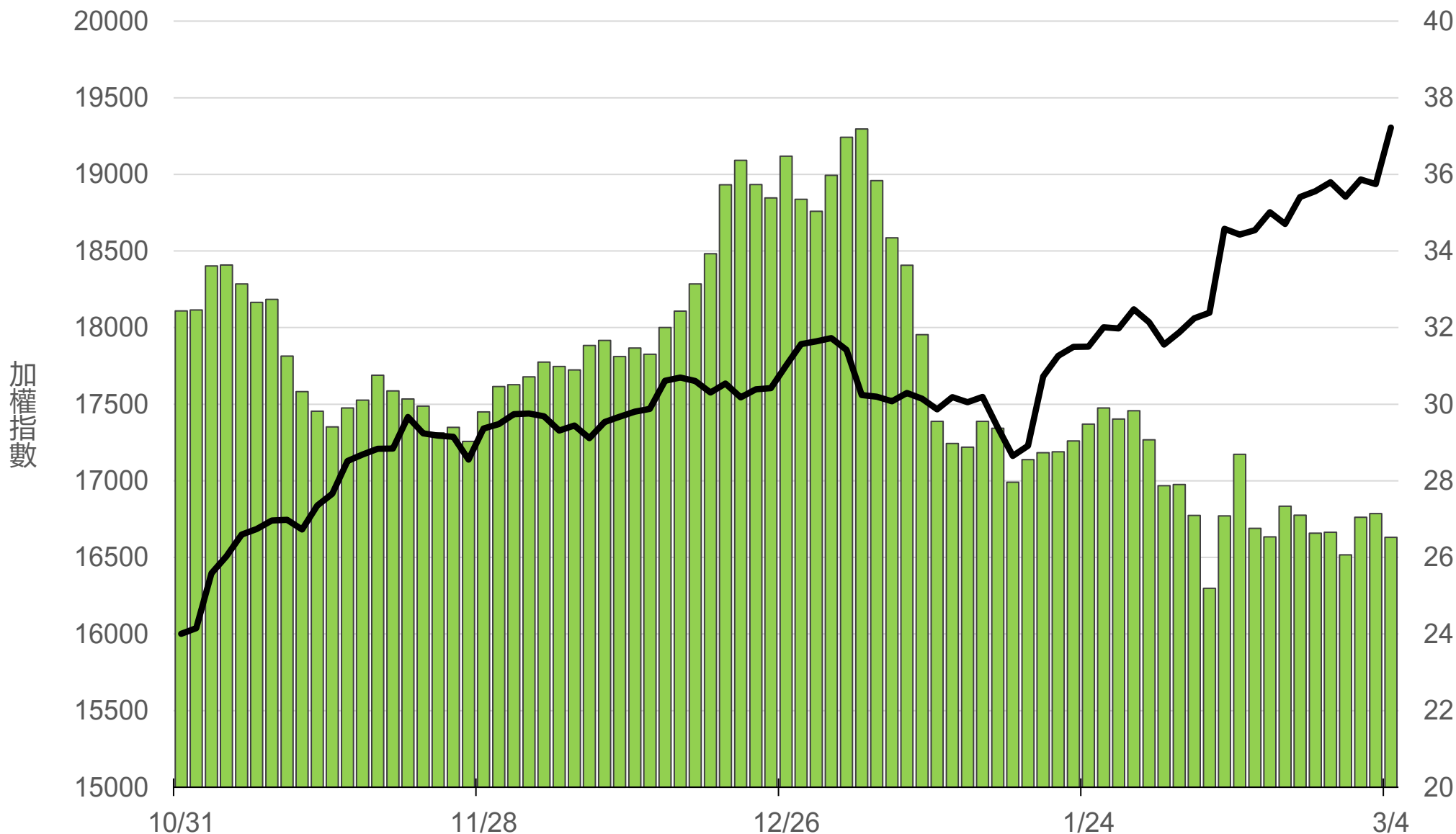
# 上市融資餘額(億元)

# 2585.9



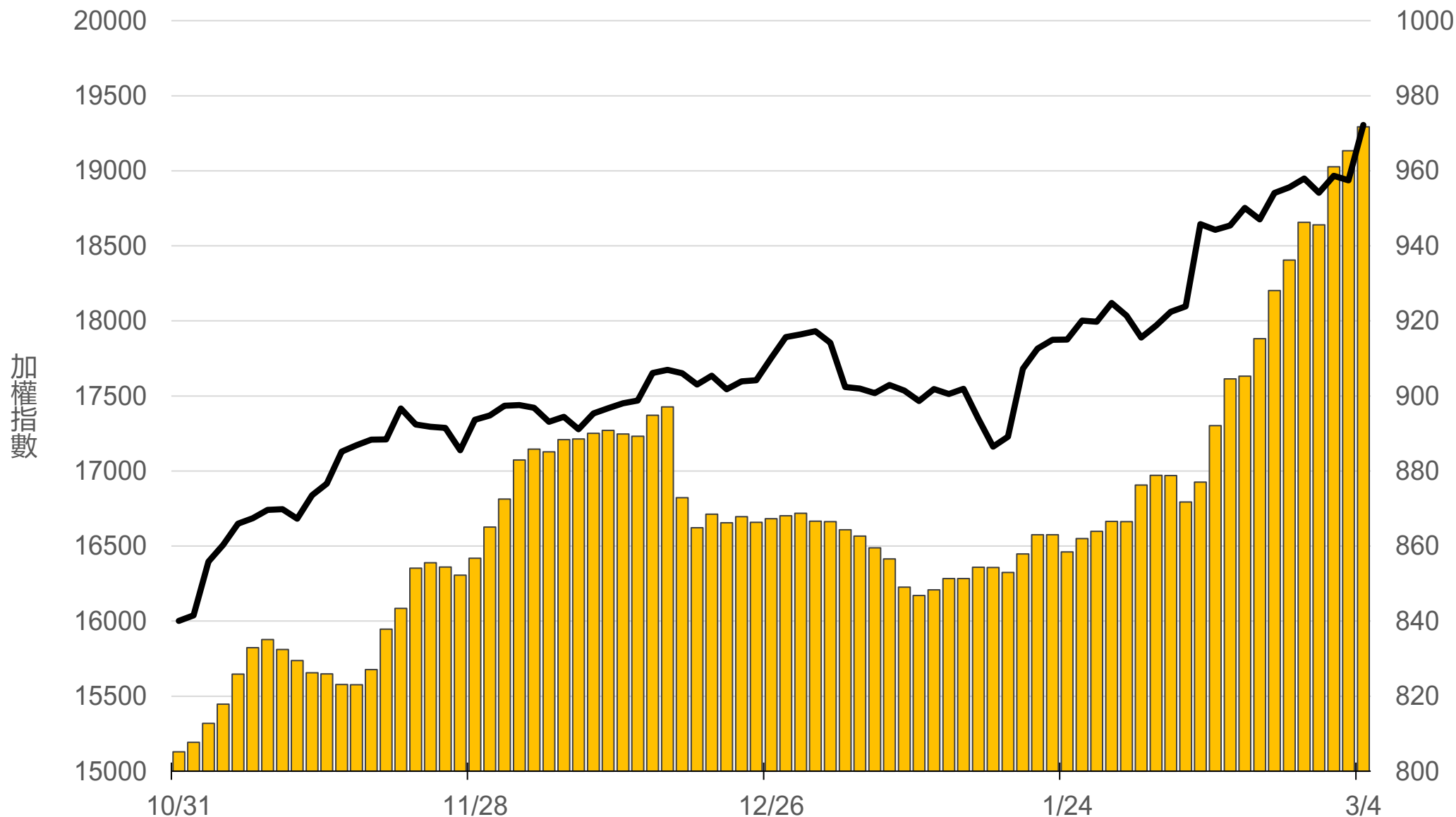
# 上市融券餘額(萬張)

# 26.5



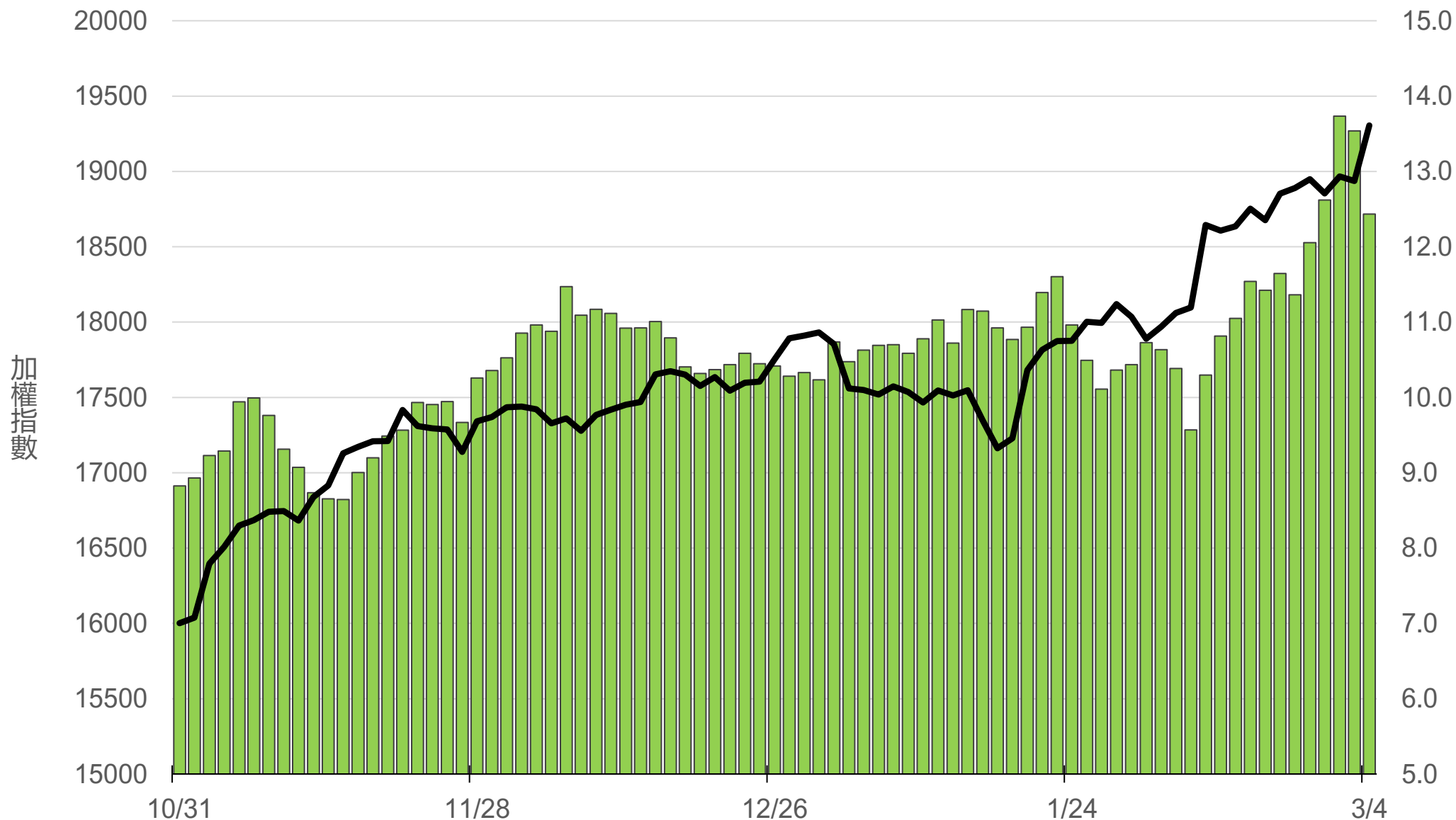
# 上櫃融資餘額(億元)

# 971.8



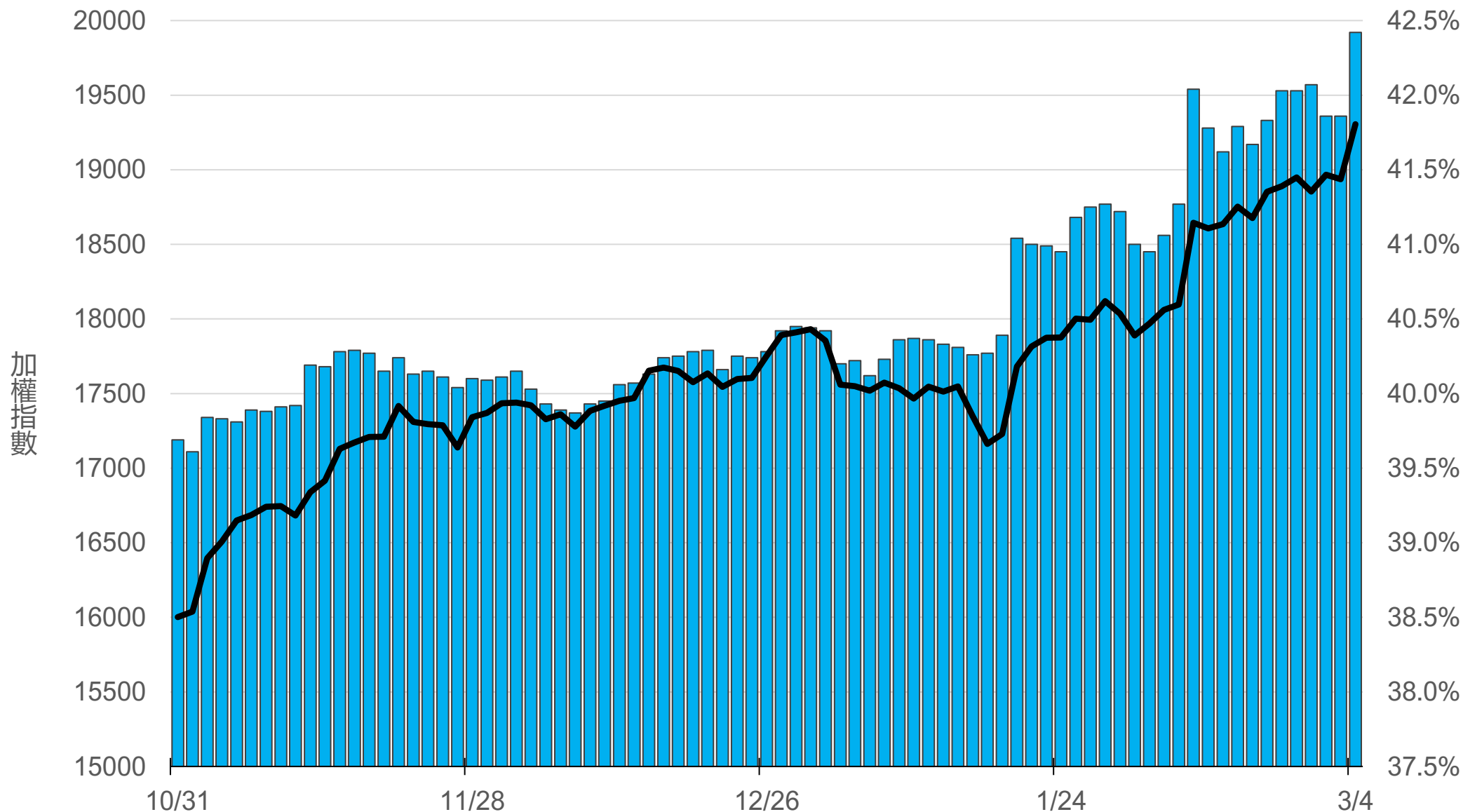
# 上櫃融券餘額(萬張)

# 12.4



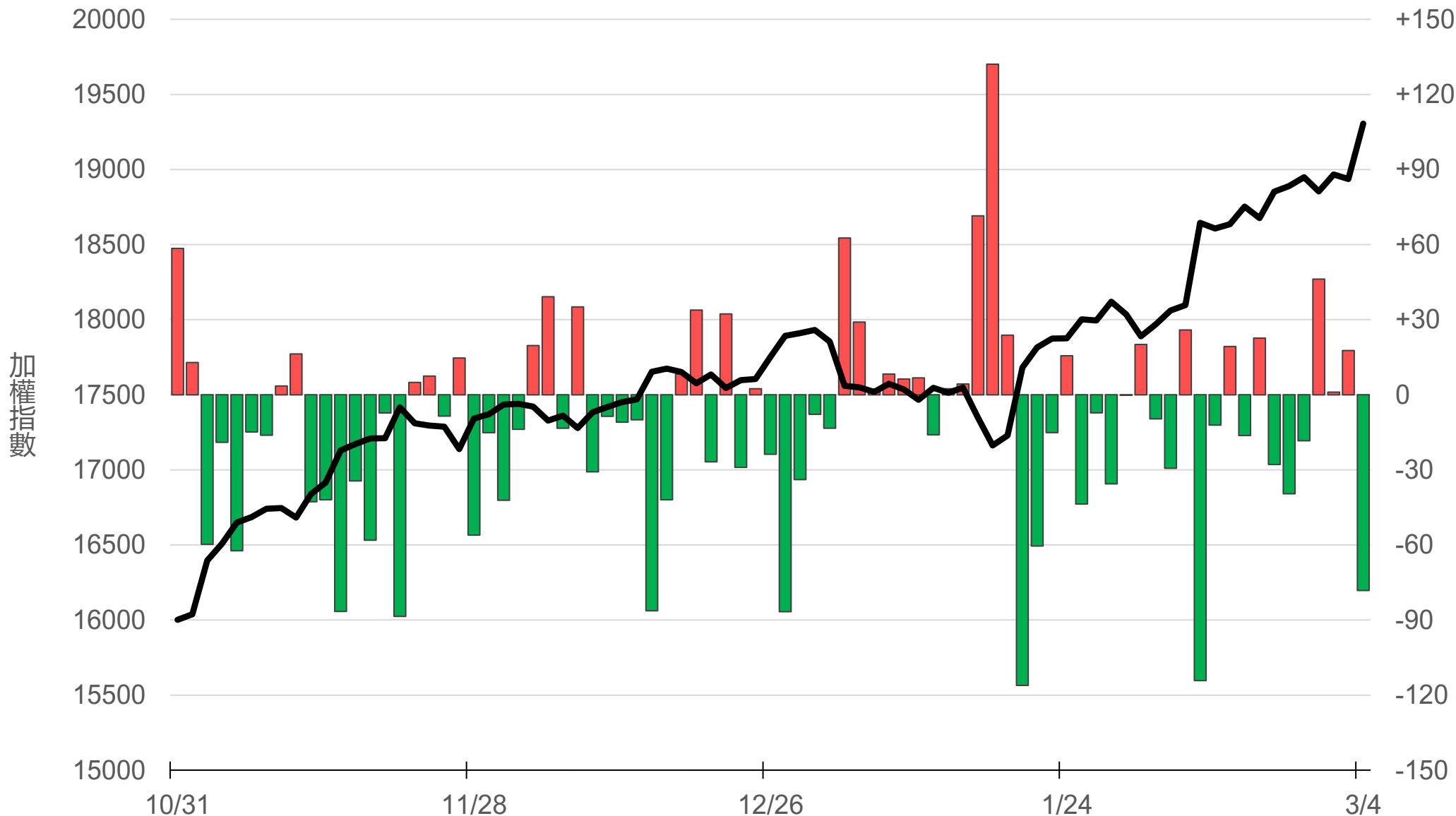
# 外資持股市值佔總市值%

# 42.42%



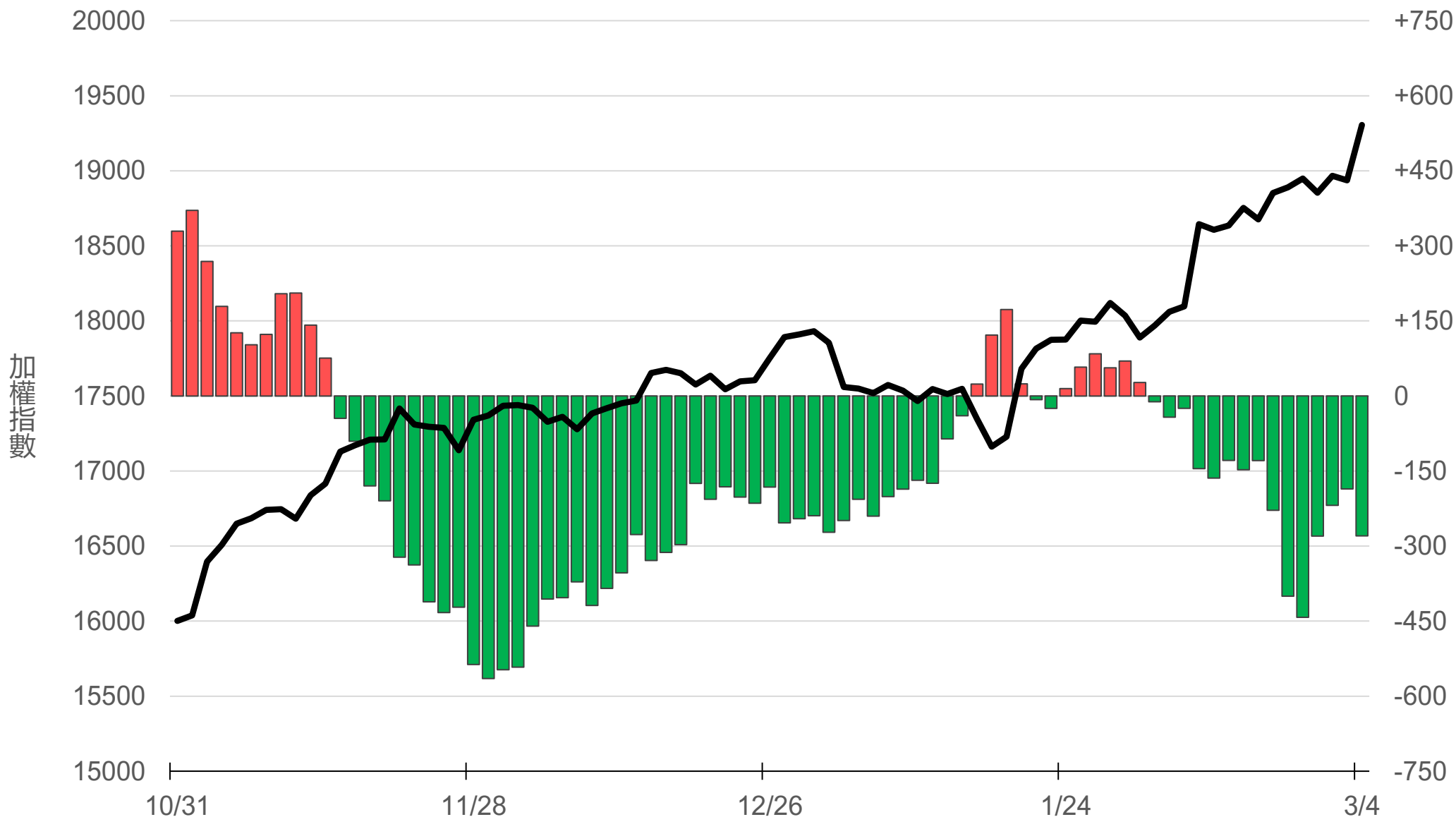
# 八大行庫買賣超(億元)

# -78.22



# 八大近20日累計買賣超(億元)

# -279.7



# 原型期貨ETF (單位: 張, 新台幣億元)


商品	收盤	漲跌	漲跌幅	成交量	金額	市值
元大黃金 (00635U)	24.90	+0.44 ↑	1.80%	531	0.13	8.6
元大石油 (00642U)	17.41	+0.28 ↑	1.63%	4664	0.81	28.6
元大白銀 (00738U)	21.45	+0.26 ↑	1.23%	688	0.15	12.3
元大美元指數 (00682U)	20.91	-0.06 ↓	0.29%	3	0.00	1.3
街口黃豆 (00693U)	23.46	+0.25 ↑	1.08%	209	0.05	5.7
街口銅 (00763U)	23.58	0 -	0	68	0.02	5.0



# 槓桿及反向型期貨ETF (單位：張，新台幣億元)

商品	收盤	漲跌	漲跌幅	成交量	金額	市值
元大黃金正2 (00708L)	27.62	+0.93 ↑	3.48%	1274	0.35	8.9
元大黃金反1 (00674R)	11.83	-0.20 ↓	1.66%	1378	0.16	4.6
元大石油反1 (00673R)	7.54	-0.13 ↓	1.69%	43527	3.27	55.4
元大日圓正2 (00706L)	6.90	+0.02 ↑	0.29%	7381	0.51	39.6
元大日圓反1 (00707R)	28.33	-0.02 ↓	0.07%	0	0.00	1.9
元大美元指數正2 (00683L)	22.30	-0.12 ↓	0.54%	141	0.03	5.7
元大美元指數反1 (00684R)	15.62	+0.03 ↑	0.19%	333	0.05	1.1
街口布蘭特正2 (00715L)	15.42	+0.45 ↑	3.01%	27414	4.25	58.2

# 台指期晨報



永豐期貨股份有限公司 | 台北市重慶南路一段2號8樓 | 02-2381-1799 | 111年金管期總字第007號 | 顧問事業部

本研究報告純屬研究性質僅供參考，不保證其完整性及精確性，報告內容具時效性，邇後若有變更，本公司將不做預告或主動更新。交易人決策時應衡量自身需求與交易風險，並就交易結果自行負責，本公司恕不負任何法律責任，亦不作任何保證。未經授權，禁止任何形式抄襲、引用或轉載。