



SGX

TSR20橡膠日報

2024年3月5日 永豐期貨顧問事業部編制

TSR20橡膠期貨收盤行情表

月份	結算	變動	變動%	交易量	OI	OI增減	跨月	價差	變動
04	160.0	-2.0	▼ 1.23%	1487	9946	-35	04/05	+0.3	+0.3
05	160.3	-1.7	▼ 1.05%	5264	31360	-276	05/06	0	+0.1
06	160.3	-1.6	▼ 0.99%	5369	17752	+14	06/07	+0.2	+0.1
07	160.5	-1.5	▼ 0.93%	2168	10629	+48	07/08	+0.1	-0.1
08	160.6	-1.6	▼ 0.99%	1052	4464	+209	08/09	-0.1	-0.1
09	160.5	-1.7	▼ 1.05%	222	2553	+61	09/10	+0.2	+0.1
10	160.7	-1.6	▼ 0.99%	52	1050	-2	10/11	-0.2	-0.5
11	160.5	-2.1	▼ 1.29%	288	1669	-6	11/12	+0.4	+0.1
12	160.9	-2.0	▼ 1.23%	141	546	-9	12/01	+0.4	-0.1
01	161.3	-2.1	▼ 1.29%	21	144	-16	01/02	+0.4	+0.2
02	161.7	-1.9	▼ 1.16%	20	49	+18	02/03	+0.2	+0.2
03	161.9	-1.7	▼ 1.04%	0	0	0	跨月價差 = 遠月 - 近月		

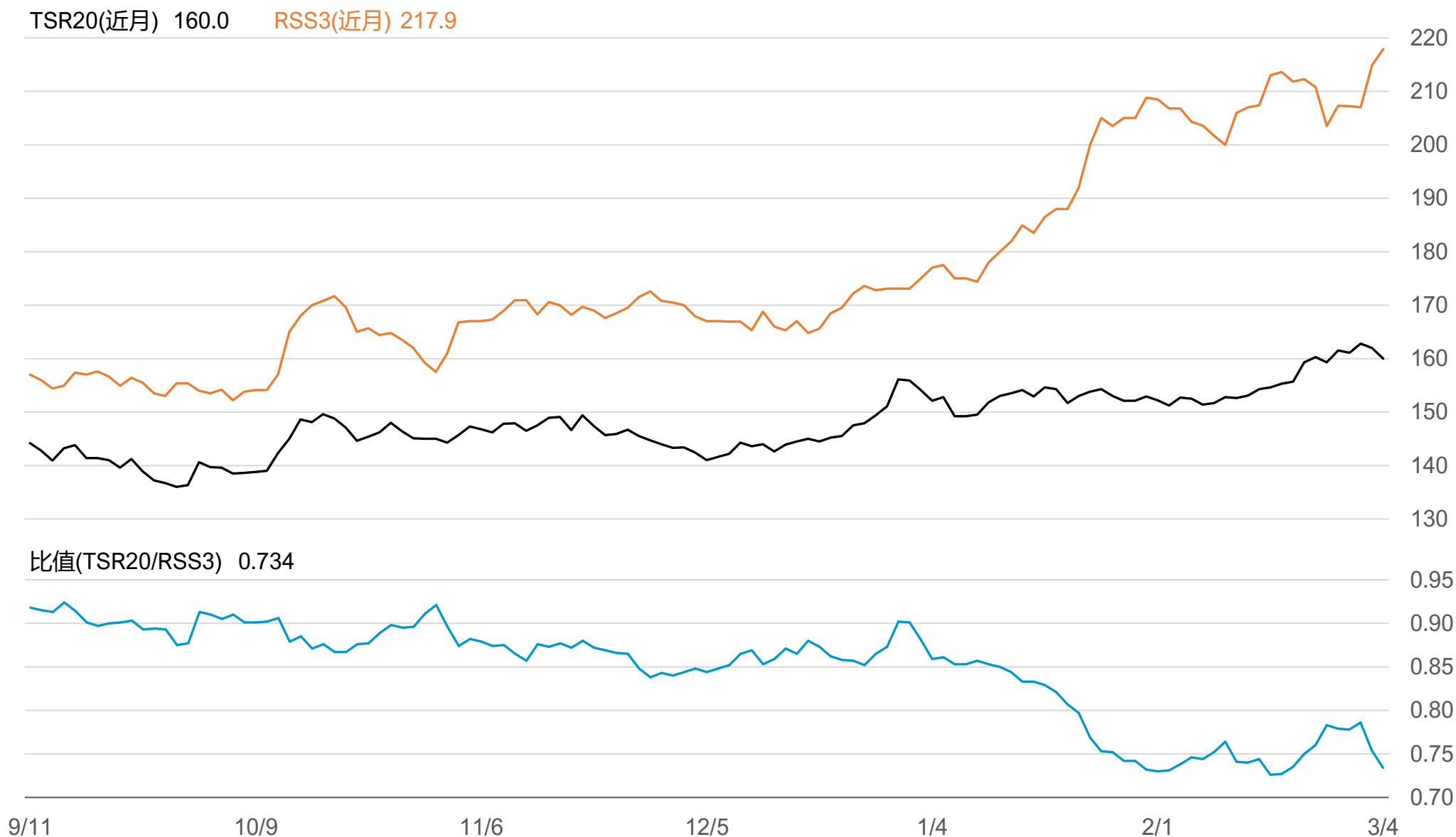
橡膠期貨最熱絡月份(第3個月)日K連續圖



橡膠期貨近3個月價格走勢圖



SGX TSR20/RSS3比值走勢圖



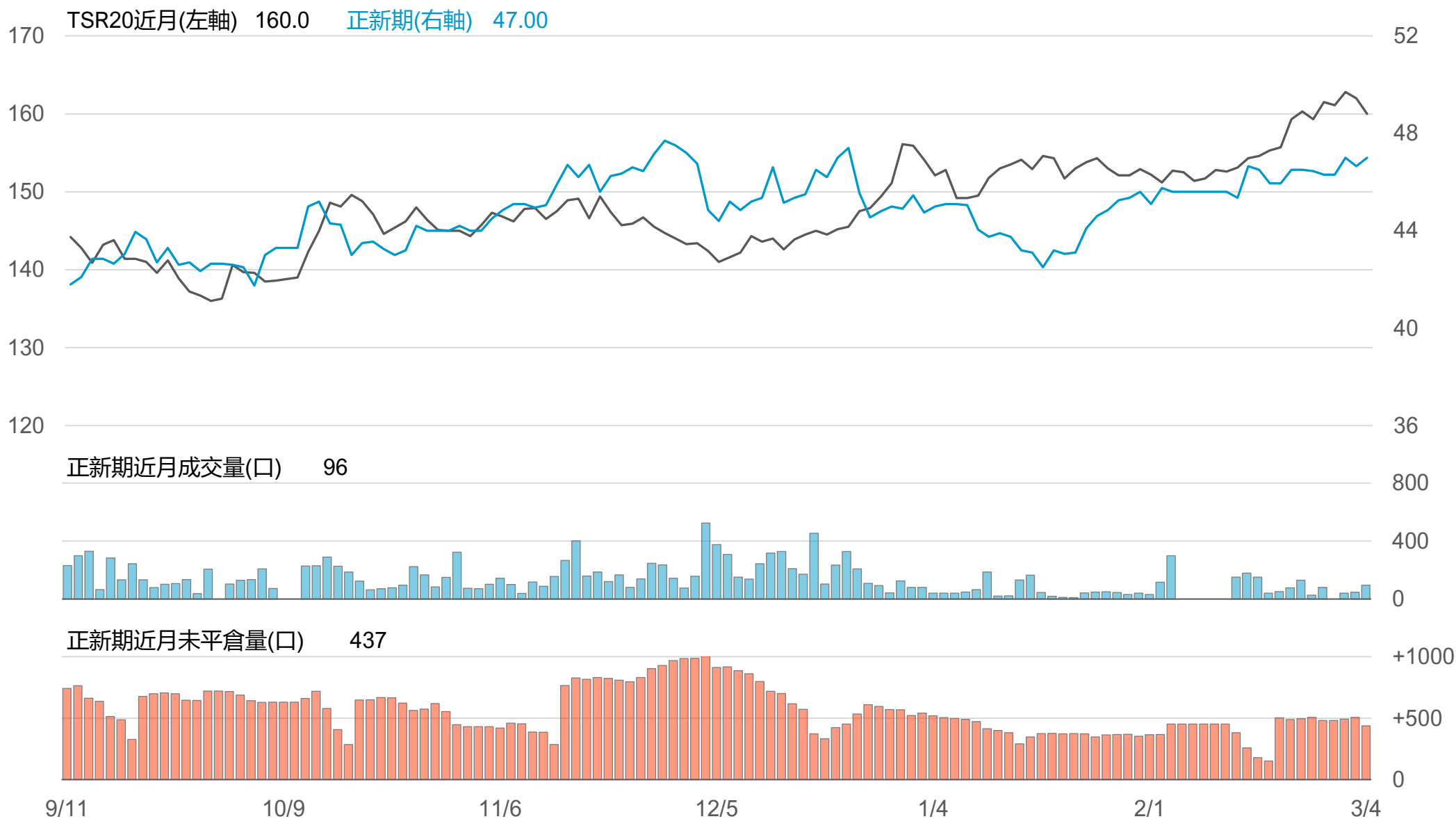
橡膠個股期收盤行情 - 正新(2105)

代碼	月份	收盤	變動	變動%	成交量(口)	OI(口)	增減(口)
FK	03	47	+0.35 ▲	0.75%	96	437	-69
FK	04	46.65	0 -	0	85	95	+80

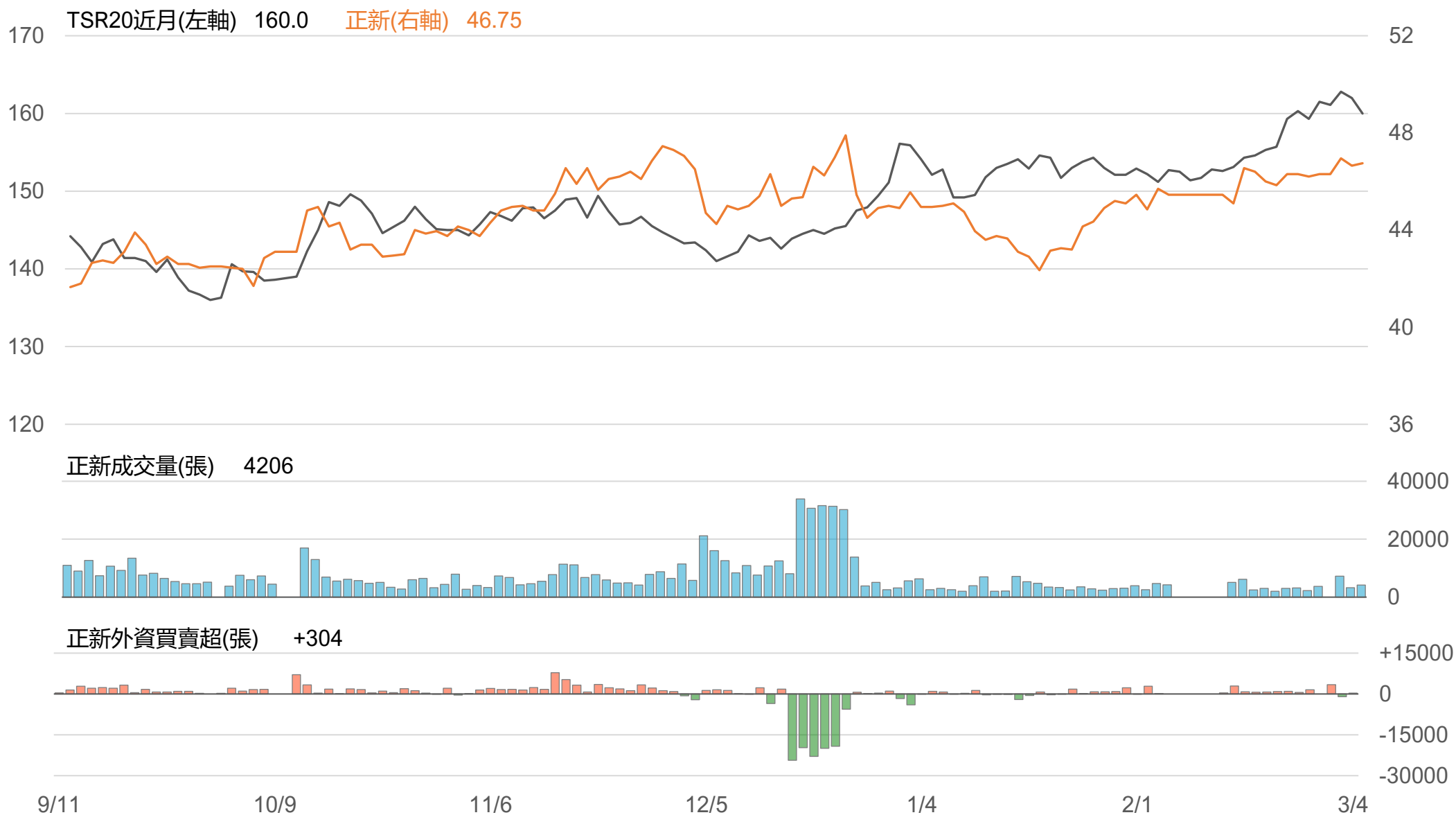
橡膠類股收盤行情

代號	公司	收盤	變動	變動%	成交量(張)	外資買賣超	
						連續(日)	累計(張)
2105	正新	46.75	+0.10 ▲	0.21%	4206	連1買	+304
2101	南港	39.55	-0.15 ▼	0.38%	2243	連4賣	-2855
2102	泰豐	18.45	-0.05 ▼	0.27%	391	連8賣	-377
2106	建大	29.95	-0.15 ▼	0.50%	454	連2賣	-190
2109	華豐	14.7	+0.10 ▲	0.68%	244	連1買	+22

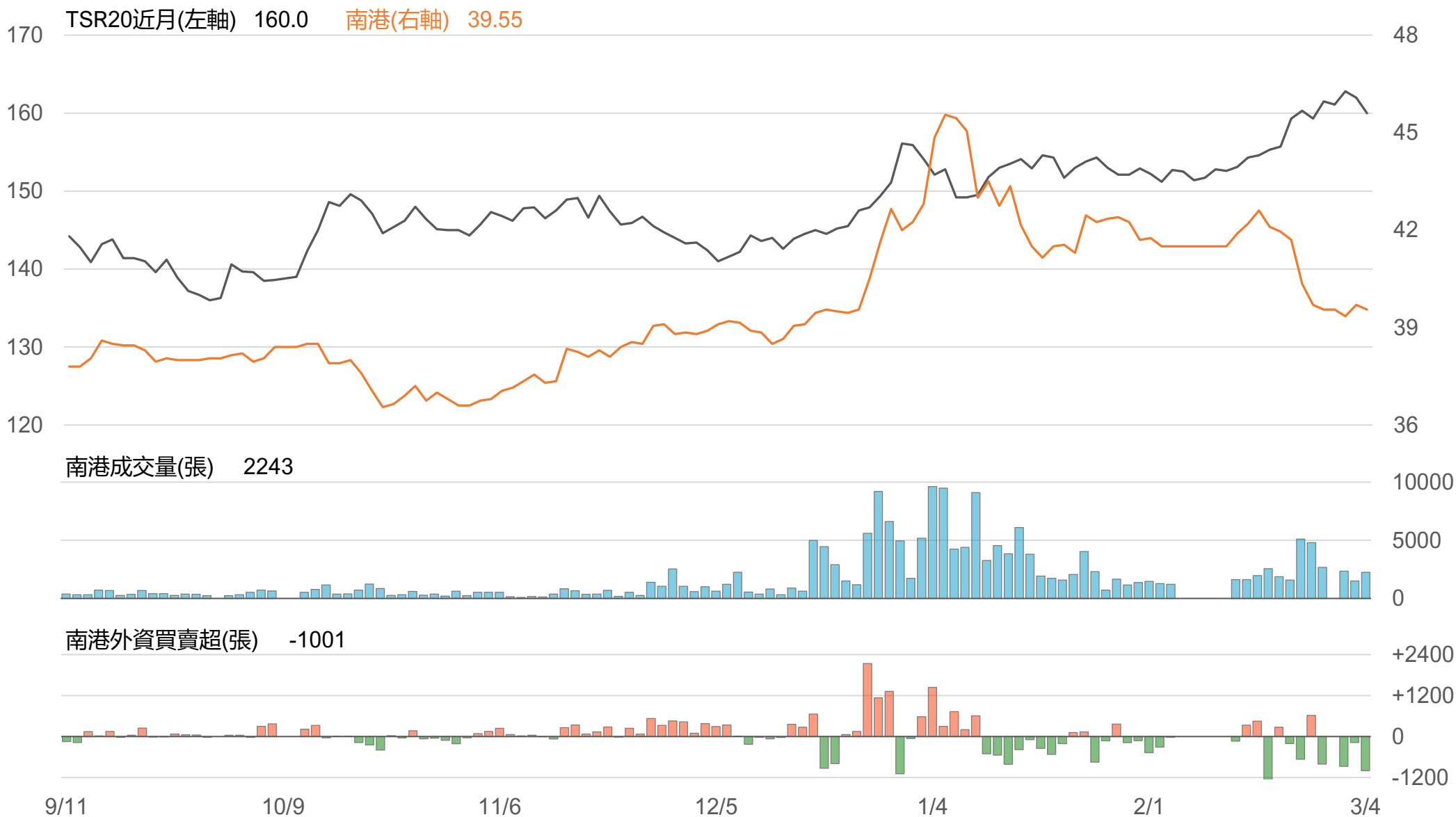
TSR20 / 正新期(FK)



TSR20 / 正新(2105)



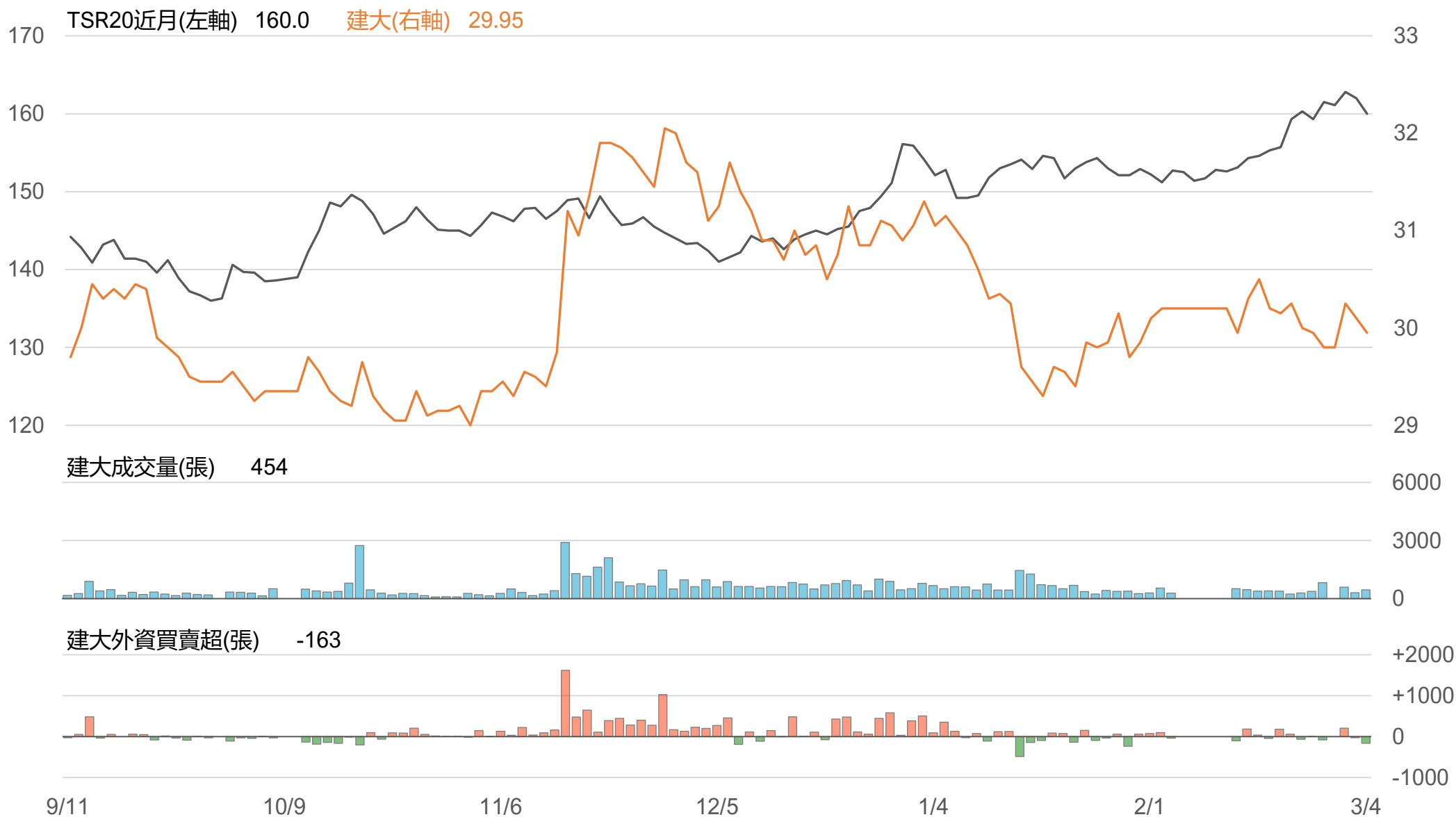
TSR20 / 南港(2101)



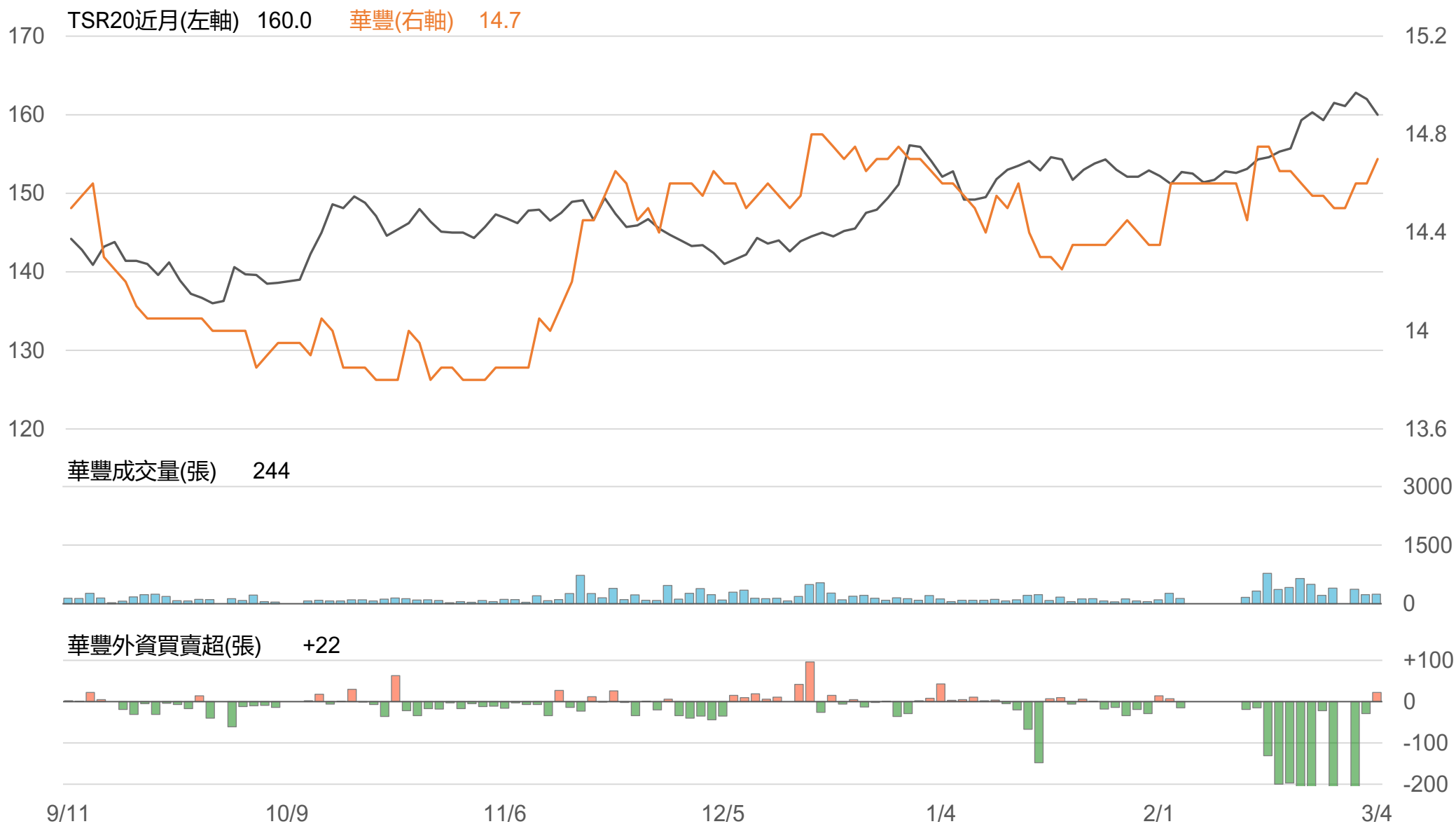
TSR20 / 泰豐(2102)



TSR20 / 建大(2106)



TSR20 / 華豐(2109)



敬語

本研究報告純屬研究性質僅供參考，不保證其完整性及精確性，報告內容具時效性，邇後若有變更，本公司將不做預告或主動更新。交易人應審慎考量本身之需求及交易可能衍生之風險，並就交易結果自行負責，本公司恕不負任何法律責任，亦不作任何保證。未經本公司授權，禁止以任何形式複製、轉載或節錄。

永豐期貨股份有限公司 | 台北市重慶南路一段2號8樓 | 02-2381-1799 | 111年金管期總字第007號 | 顧問事業部