



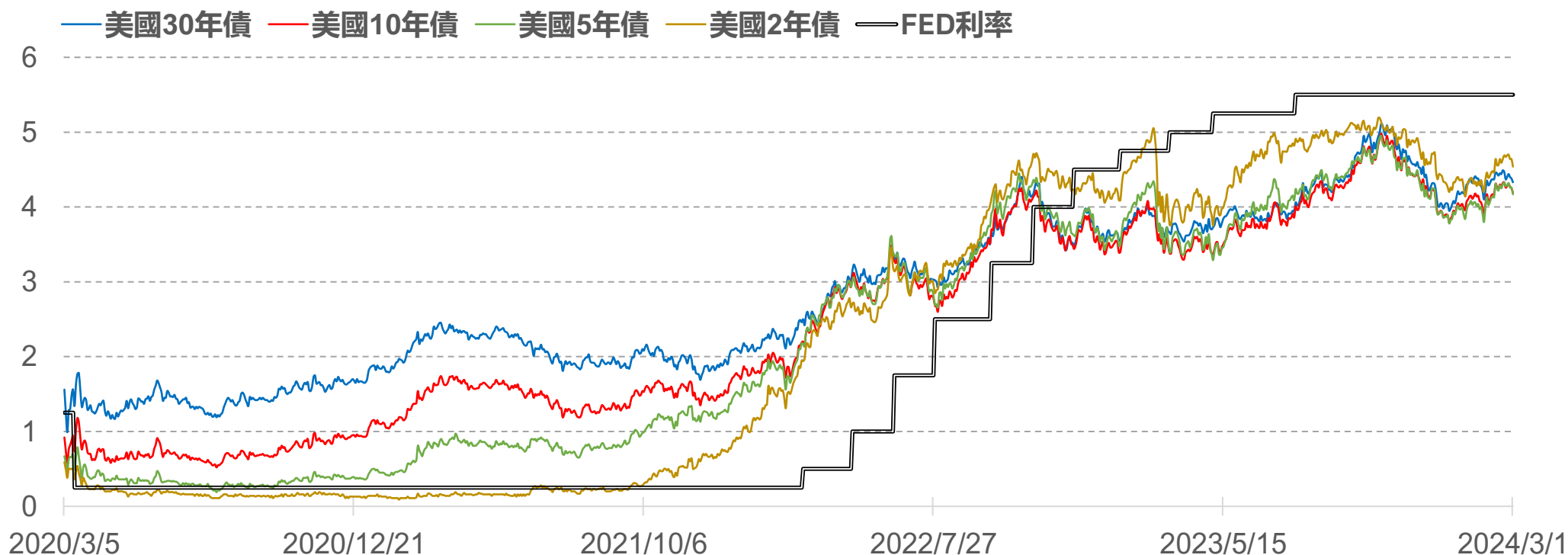
CME

FedWatch升降息機率

2024年3月4日 永豐期貨顧問事業部編制

美債殖利率表現

標的	收盤	變動	變動%	近一週	近一月	近一季	52週高	52週低
30年	4.33	-0.05	-1.14%	-0.92%	+5.61%	-1.59%	5.11	3.54
10年	4.19	-0.06	-1.41%	-1.64%	+8.27%	-0.71%	4.98	3.30
5年	4.17	-0.09	-2.11%	-2.57%	+9.74%	+0.72%	4.95	3.29
2年	4.54	-0.10	-2.16%	-2.78%	+8.10%	-0.44%	5.19	3.75



歐債殖利率表現

標的	收盤	變動	變動%	近一週	近一月	近一季	52週高	52週低
30年	2.545	+0.019	+0.75%	+2.00%	+7.66%	-3.42%	3.192	2.101
10年	2.412	+0.007	+0.29%	+2.12%	+12.76%	+2.07%	2.968	1.899
5年	2.426	+0.001	+0.04%	+2.15%	+19.04%	+7.30%	2.916	1.860
2年	2.881	-0.008	-0.27%	+0.52%	+18.94%	+8.17%	3.364	2.334

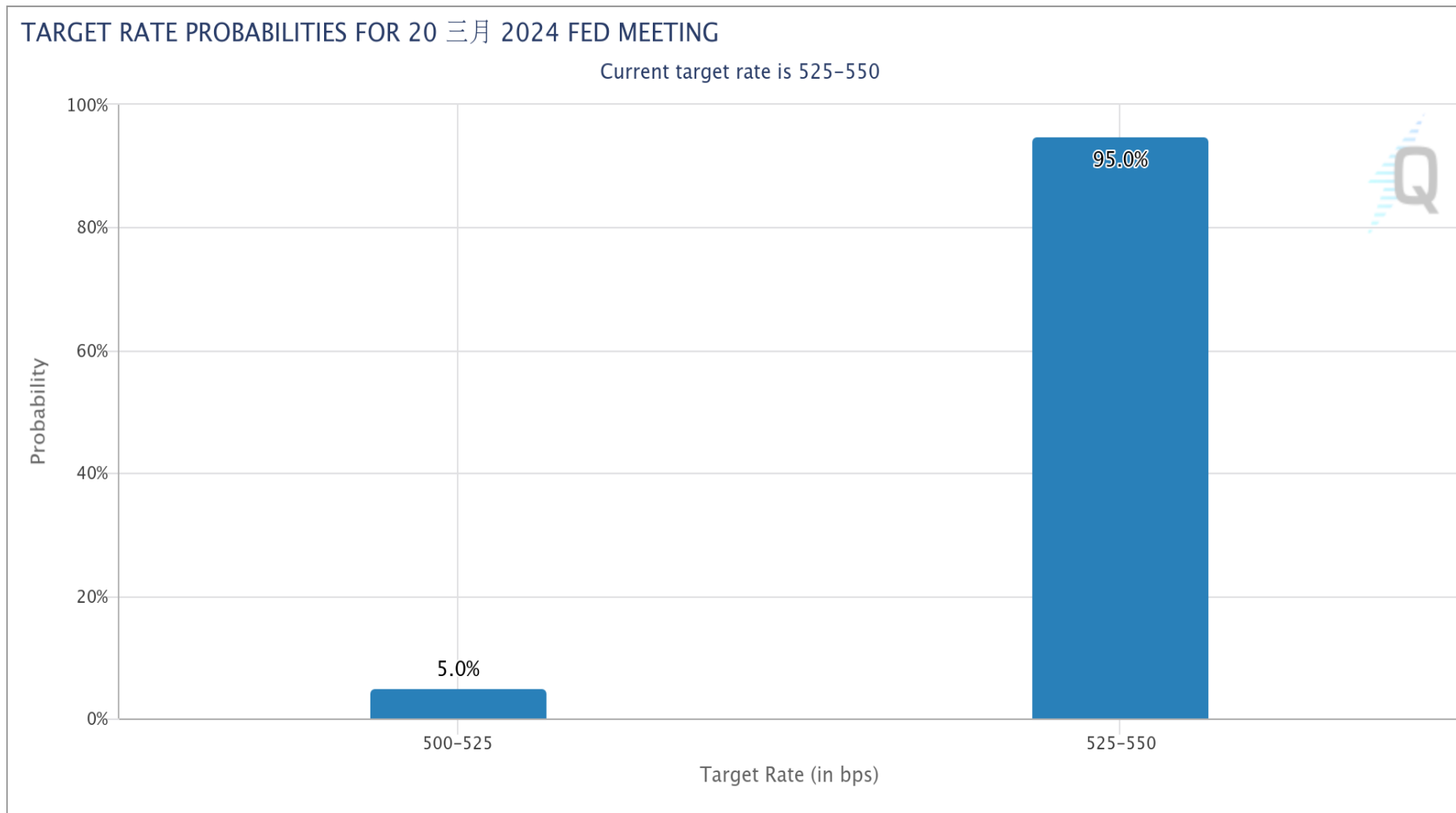


FedWatch升降息機率(%)

利率區間	2.50	2.75	3.00	3.25	3.50	3.75	4.00	4.25	4.50	4.75	5.00	5.25	5.50
會議日期	2.75	3.00	3.25	3.50	3.75	4.00	4.25	4.50	4.75	5.00	5.25	5.50	5.75
2024/03/20											5	95	
2024/05/01										1.1	25.2	73.7	
2024/06/12									0.7	16.2	55.5	27.7	
2024/07/31								0.5	10.8	41.8	37.4	9.7	
2024/09/18							0.3	8.2	34	38.5	16.6	2.4	
2024/11/07						0.2	4.7	22.5	36.5	26.3	8.7	1.1	
2024/12/18					0.1	3.4	17.5	32.5	29.2	13.7	3.2	0.3	
2025/01/29				0.1	2.1	11.7	26.3	30.6	20.1	7.5	1.5	0.1	
2025/03/12				0.9	5.8	17.4	28	26.5	15.2	5.2	1	0.1	
備註	1. 2022年3月至2023年7月累計升息11次共21碼 利率區間由0-0.25% ➔ 5.25-5.50% 2. 2023年9月起已連續四次會議維持利率不變											目前 利率	

FOMC會議日期： 3月20日 (台北時間3月21日凌晨2點)

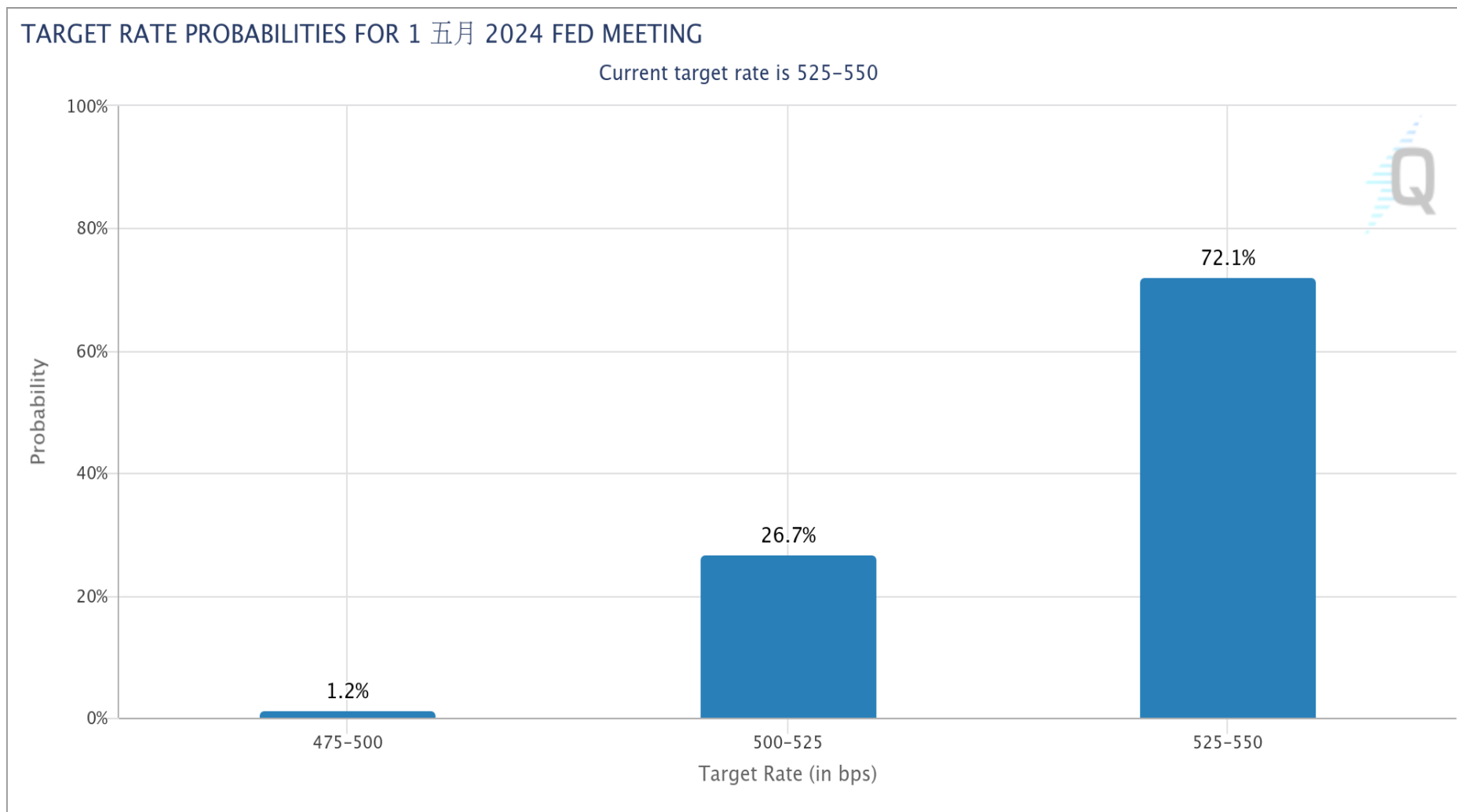
FedWatch降息機率： 維持不變 95.0% 降息1碼 5.0% 降息2碼 -



數據與圖表來源：芝商所FedWatch工具

FOMC會議日期：5月1日 (台北時間5月2日凌晨2點)

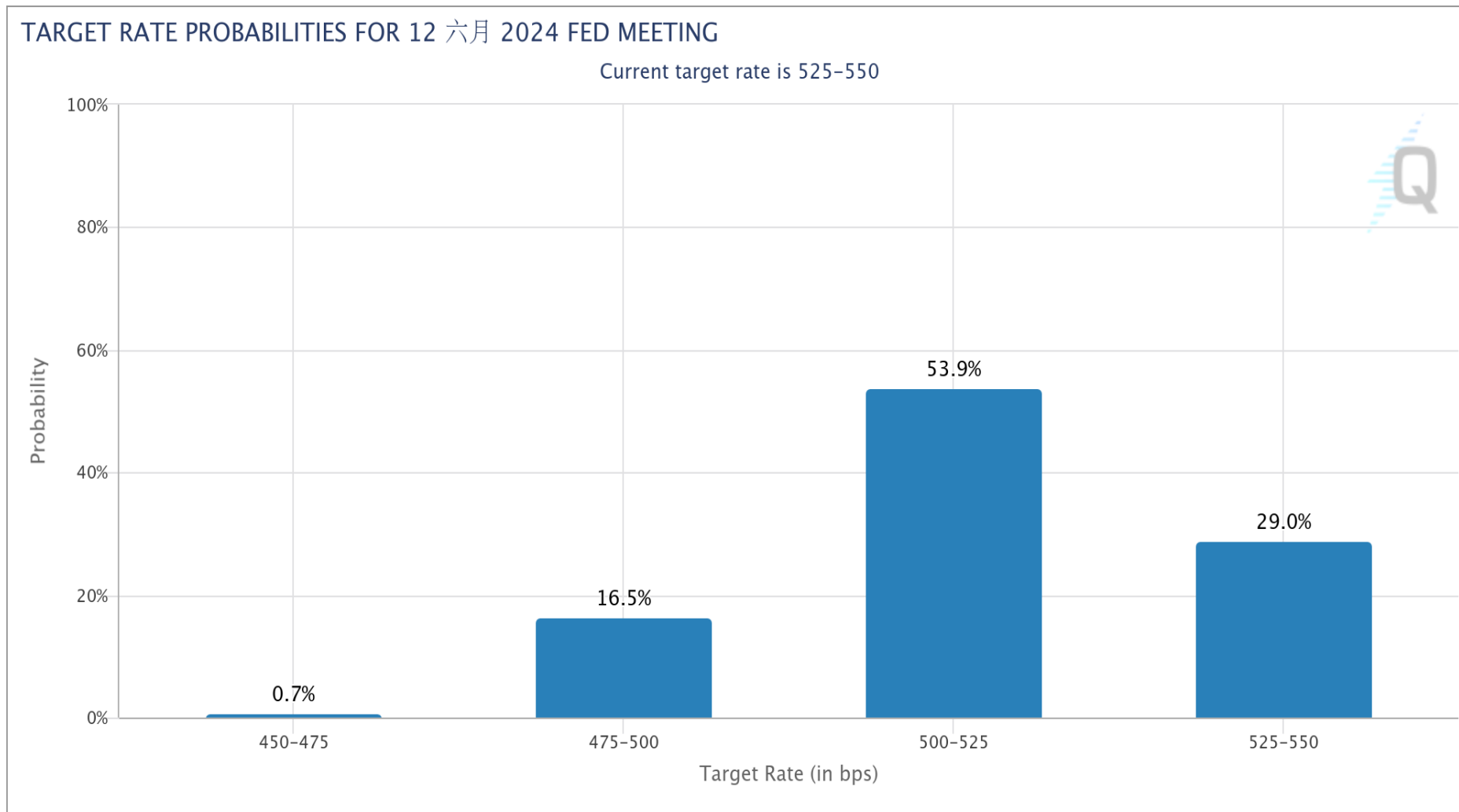
FedWatch降息機率：**維持不變** 72.1% **降息1碼** 26.7% **降息2碼** 1.2%



數據與圖表來源：芝商所FedWatch工具

FOMC會議日期：6月12日 (台北時間6月13日凌晨2點)

FedWatch降息機率：**維持不變** 29.0% **降息1碼** 53.9% **降息2碼** 16.5%



數據與圖表來源：芝商所FedWatch工具

敬語

本研究報告純屬研究性質僅供參考，不保證其完整性及精確性，報告內容具時效性，邇後若有變更，本公司將不做預告或主動更新。交易人應審慎考量本身之需求及交易可能衍生之風險，並就交易結果自行負責，本公司恕不負任何法律責任，亦不作任何保證。未經本公司授權，禁止以任何形式複製、轉載或節錄。

永豐期貨股份有限公司 | 台北市重慶南路一段2號8樓 | 02-2381-1799 | 111年金管期總字第007號 | 顧問事業部