



CME

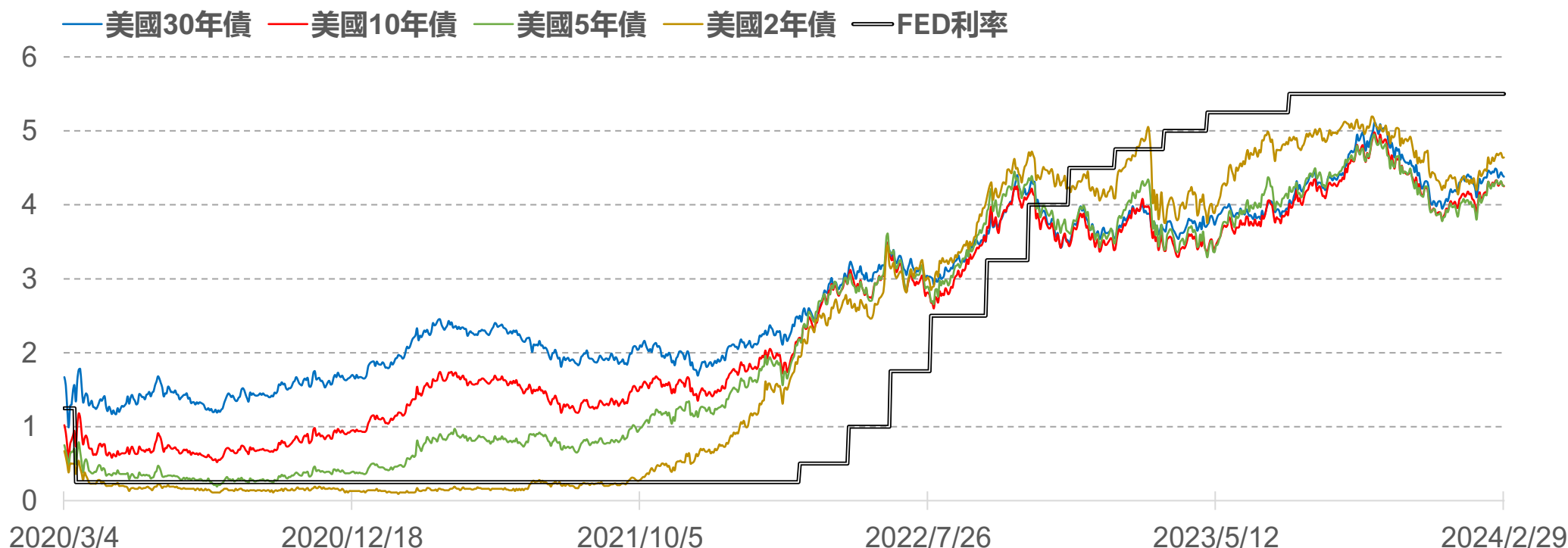
FedWatch 升降息機率

2024年3月1日 永豐期貨顧問事業部編制



# 美債殖利率表現

標的	收盤	變動	變動%	近一週	近一月	近一季	52週高	52週低
30年	4.38	-0.02	-0.45%	-2.01%	+1.62%	-1.35%	5.11	3.54
10年	4.25	-0.02	-0.47%	-1.85%	+4.17%	-0.47%	4.98	3.30
5年	4.26	0	0	-1.62%	+7.30%	+0.95%	4.95	3.29
2年	4.64	0	0	-1.07%	+8.16%	0	5.19	3.75



# 歐債殖利率表現

標的	收盤	變動	變動%	近一週	近一月	近一季	52週高	52週低
30年	2.526	-0.065	-2.51%	-1.06%	+2.02%	-5.36%	3.192	2.101
10年	2.405	-0.056	-2.28%	-1.23%	+7.41%	-0.82%	2.968	1.899
5年	2.425	-0.046	-1.86%	-0.61%	+13.90%	+2.84%	2.916	1.860
2年	2.888	-0.039	-1.33%	-0.80%	+16.63%	+2.38%	3.364	2.334

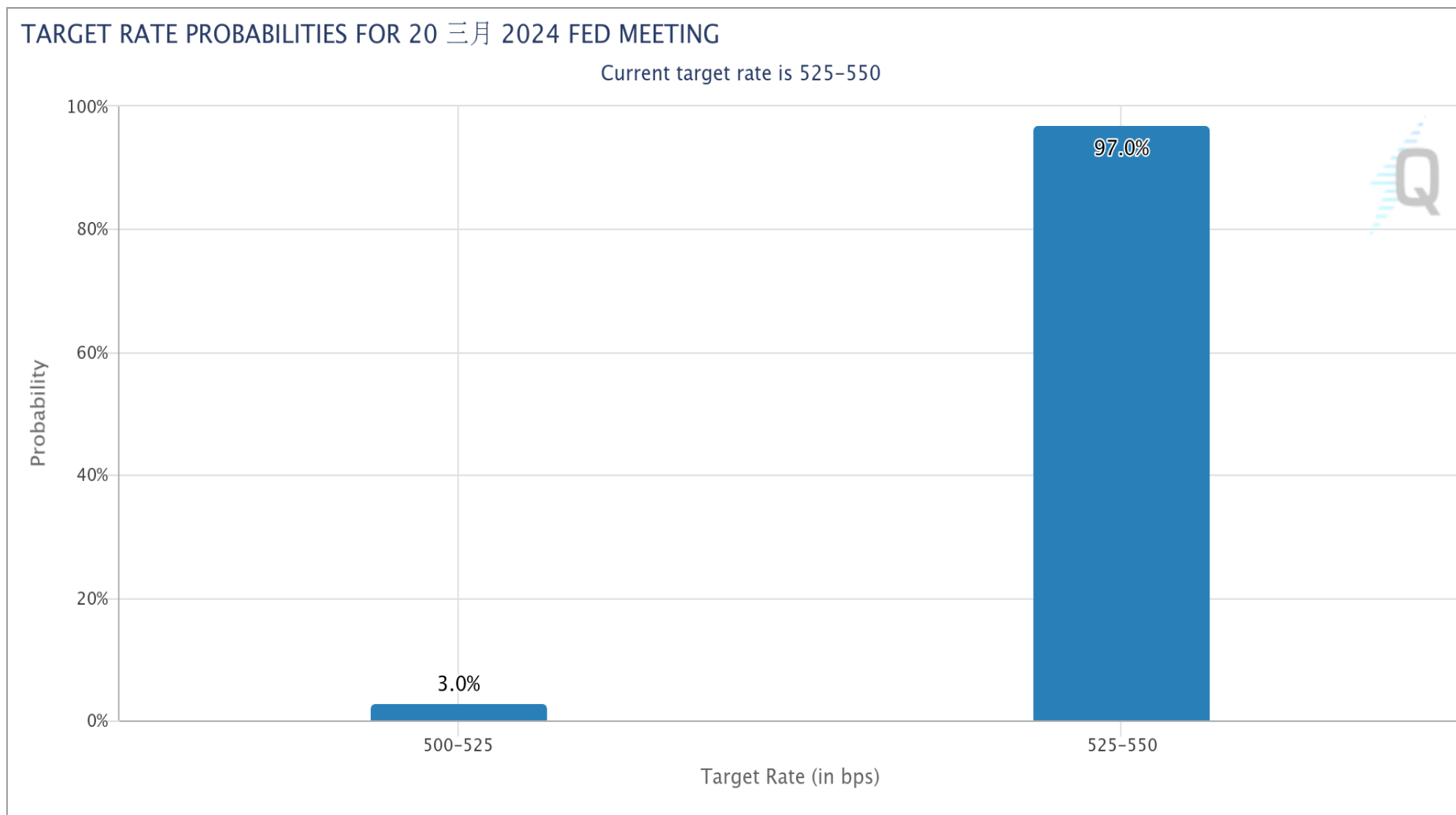


# FedWatch升降息機率(%)

利率區間	2.50	2.75	3.00	3.25	3.50	3.75	4.00	4.25	4.50	4.75	5.00	5.25	5.50
會議日期	2.75	3.00	3.25	3.50	3.75	4.00	4.25	4.50	4.75	5.00	5.25	5.50	5.75
2024/03/20											3	97	
2024/05/01										0.6	20.5	78.9	
2024/06/12									0.3	12	54.1	33.6	
2024/07/31							0.2	7.3	37.2	41.8	13.5		
2024/09/18						0.1	5.4	29.2	40.6	21.1	3.6		
2024/11/07						0.1	3	18.4	35.4	29.9	11.5	1.6	
2024/12/18					0.1	2	13.3	29.8	31.7	17.6	4.9	0.5	
2025/01/29					1.2	8.4	22.6	30.9	23.8	10.5	2.5	0.2	
2025/03/12				0.4	3.8	13.5	25.5	28.3	19	7.6	1.7	0.2	
備註	1. 2022年3月至2023年7月累計升息11次共21碼 利率區間由0-0.25% ➔ 5.25-5.50% 2. 2023年9月起已連續四次會議維持利率不變											目前 利率	

# FOMC會議日期： 3月20日 (台北時間3月21日凌晨2點)

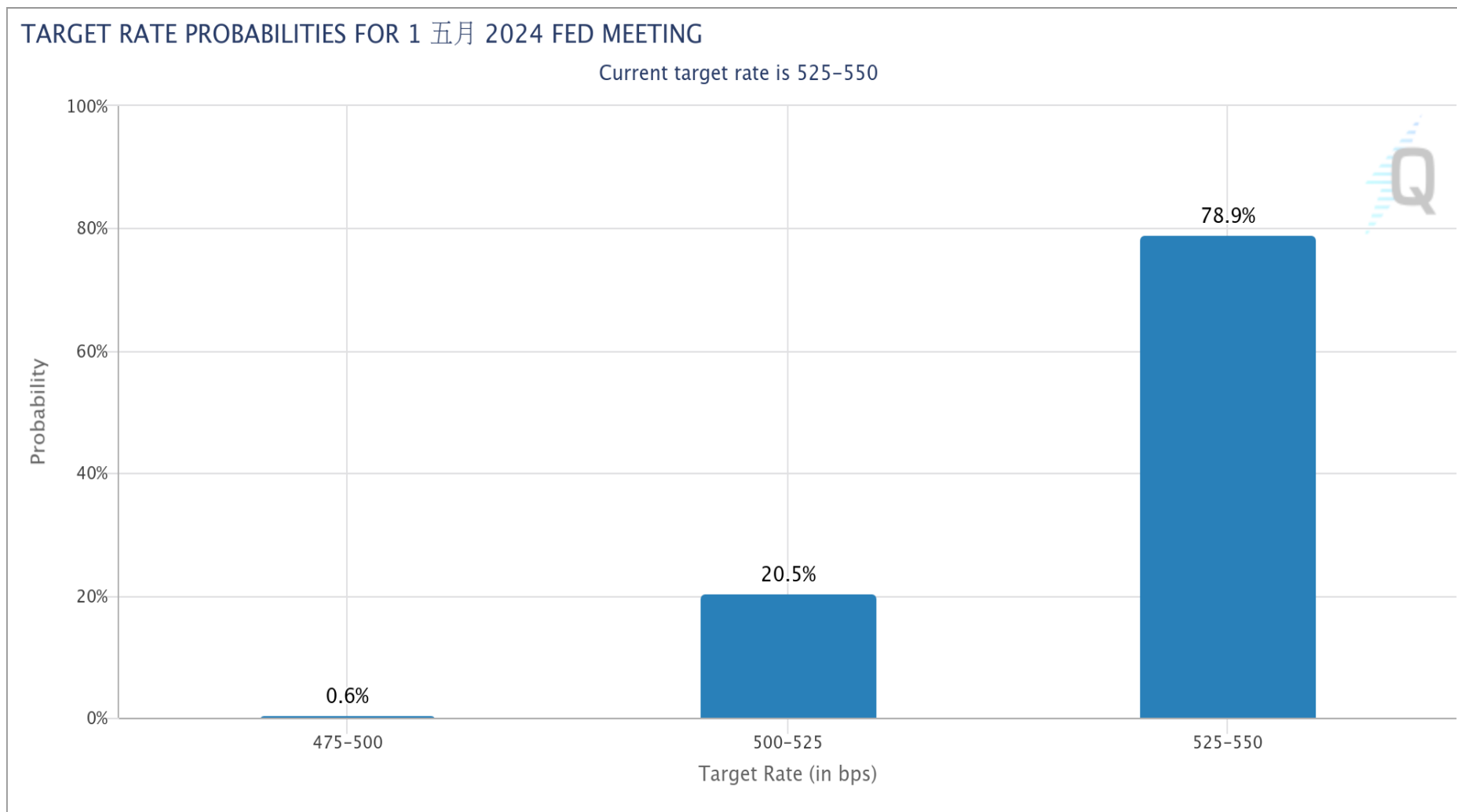
FedWatch降息機率： 維持不變 97.0% 降息1碼 3.0% 降息2碼 -



數據與圖表來源：芝商所FedWatch工具

# FOMC會議日期：5月1日 (台北時間5月2日凌晨2點)

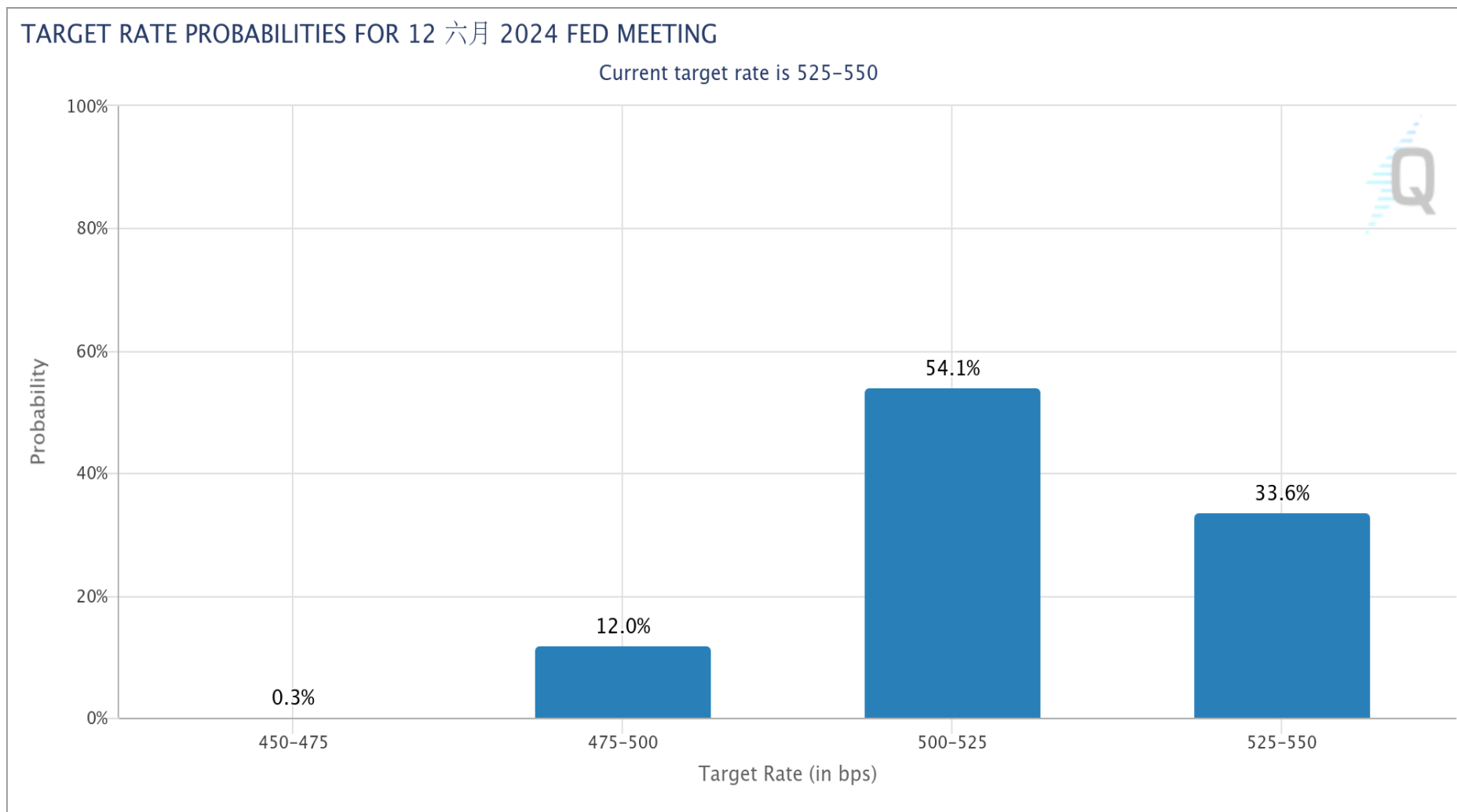
FedWatch降息機率：**維持不變** 78.9% **降息1碼** 20.5% **降息2碼** 0.6%



數據與圖表來源：芝商所FedWatch工具

# FOMC會議日期：6月12日 (台北時間6月13日凌晨2點)

FedWatch降息機率：**維持不變** 33.6% **降息1碼** 54.1% **降息2碼** 12.0%



數據與圖表來源：芝商所FedWatch工具

# 敬語

---

本研究報告純屬研究性質僅供參考，不保證其完整性及精確性，報告內容具時效性，邇後若有變更，本公司將不做預告或主動更新。交易人應審慎考量本身之需求及交易可能衍生之風險，並就交易結果自行負責，本公司恕不負任何法律責任，亦不作任何保證。未經本公司授權，禁止以任何形式複製、轉載或節錄。

永豐期貨股份有限公司 | 台北市重慶南路一段2號8樓 | 02-2381-1799 | 111年金管期總字第007號 | 顧問事業部