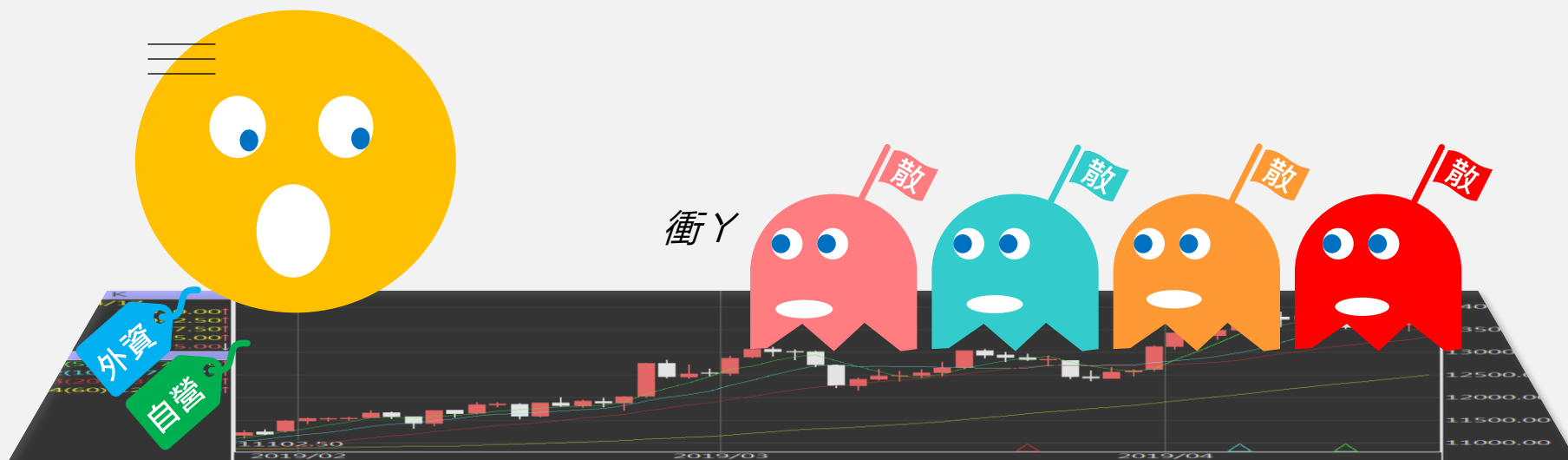


# 台指期晨報

永豐期貨顧問事業部編製



# 夜盤期權籌碼 (單日交易淨部位, 單位: 口/億元)

|    | 大台<br>(口數) | 小台<br>(口數) | 大台<br>+小台/4 | Call<br>(口數) | Put<br>(口數) | Call<br>(金額) | Put<br>(金額) |
|----|------------|------------|-------------|--------------|-------------|--------------|-------------|
| 外資 | -3850      | -7140      | -5635       | -421         | +210        | -0.050       | -0.024      |
| 投信 | 0          | 0          | 0           | 0            | 0           | 0            | 0           |
| 自營 | +116       | +51        | +128.75     | -266         | +4459       | -0.099       | +0.065      |
| 合計 | -3734      | -7089      | -5506.25    | -687         | +4669       | -0.148       | +0.040      |

# 歐美收盤行情表

| 標的     | 收盤       | 漲跌      | 漲跌幅    | 今年以來   | 0%<br>(52週低) | ↔ | 100%<br>(52週高) |
|--------|----------|---------|--------|--------|--------------|---|----------------|
| 道瓊指數   | 38996.39 | +47.37  | +0.12% | +3.5%  |              |   | 96%            |
| 標普五百   | 5096.27  | +26.51  | +0.52% | +6.8%  |              |   | 99%            |
| 那斯達克   | 16091.92 | +144.18 | +0.90% | +7.2%  |              |   | 99%            |
| 費城半導   | 4726.9   | +124.30 | +2.70% | +13.2% |              |   | 99%            |
| 羅素2000 | 2052.65  | +12.34  | +0.60% | +1.3%  |              |   | 95%            |
| 美元指數   | 104.13   | +0.16   | +0.15% | +2.8%  |              |   | 59%            |
| VIX指數  | 13.4     | -0.44   | -3.18% | +7.6%  | 8%           |   |                |
| 時報金融   | 7630.02  | +5.04   | +0.07% | -1.3%  |              |   | 55%            |
| 法國CAC  | 7927.43  | 0       | 0      | +5.1%  |              |   | 96%            |
| 德國DAX  | 17678.19 | +76.97  | +0.44% | +5.5%  |              |   | 98%            |

# 亞洲收盤行情表

| 標的   | 收盤        | 漲跌      | 漲跌幅    | 今年以來   | 0%<br>(52週低) | ↔ | 100%<br>(52週高) |
|------|-----------|---------|--------|--------|--------------|---|----------------|
| 加權指數 | 18966.77  | +112.36 | +0.60% | +5.8%  |              |   | 99%            |
| 日經指數 | 39166.19  | -41.84  | -0.11% | +17.0% |              |   | 98%            |
| 韓國指數 | 2642.36   | -9.93   | -0.37% | -0.5%  |              |   | 88%            |
| 上證指數 | 3015.1712 | +57.32  | +1.94% | +1.4%  | 48%          |   |                |
| 恆生指數 | 16511.44  | -25.41  | -0.15% | -3.1%  | 28%          |   |                |
| 海峽指數 | 3141.85   | +2.92   | +0.09% | -3.0%  | 29%          |   |                |
| 印度指數 | 21982.8   | +31.65  | +0.14% | +1.2%  |              |   | 94%            |
| 印尼指數 | 7316.11   | -12.53  | -0.17% | +0.6%  |              |   | 90%            |
| 泰國指數 | 1370.67   | -11.38  | -0.82% | -3.2%  | 7%           |   |                |
| 越南指數 | 1252.73   | -1.82   | -0.15% | +10.9% |              |   | 95%            |

# 重要美股表現

| 標的   | 收盤     | 漲跌     | 漲跌幅    | 標的   | 收盤     | 漲跌    | 漲跌幅    |
|------|--------|--------|--------|------|--------|-------|--------|
| 蘋果   | 180.75 | -0.67  | -0.37% | 高通   | 157.79 | +1.94 | +1.24% |
| 亞馬遜  | 176.76 | +3.60  | +2.08% | 美光   | 90.61  | +0.90 | +1.00% |
| 谷歌   | 138.46 | +2.08  | +1.53% | 特斯拉  | 201.88 | -0.16 | -0.08% |
| 臉書   | 490.13 | +6.11  | +1.26% | 美孚石油 | 104.52 | +0.20 | +0.19% |
| 奈飛   | 602.92 | +6.44  | +1.08% | 太陽能源 | 3.11   | -0.06 | -1.89% |
| 微軟   | 413.64 | +5.92  | +1.45% | 沃爾瑪  | 58.61  | -1.01 | -1.69% |
| 英特爾  | 43.05  | +1.06  | +2.52% | 家得寶  | 380.61 | +3.00 | +0.79% |
| 台積電A | 128.67 | +1.29  | +1.01% | 耐吉   | 103.93 | -0.42 | -0.40% |
| 輝達   | 791.12 | +14.49 | +1.87% | 摩根大通 | 186.06 | +1.68 | +0.91% |
| 德州儀器 | 167.33 | +4.29  | +2.63% | 輝瑞製藥 | 26.56  | -0.48 | -1.78% |

# 台灣期交所夜盤行情表

| 商品  | 月份 | 收盤     | 漲跌      | 漲跌幅   | 成交量   | 合約歷史高  | 合約歷史低  |
|-----|----|--------|---------|-------|-------|--------|--------|
| 台指  | 03 | 18954  | -7 ↓    | 0.04% | 52330 | 19020  | 14451  |
|     | 04 | 18968  | +7 ↑    | 0.04% | 605   | 19014  | 17220  |
| 小台指 | W1 | 18965  | +5 ↑    | 0.03% | 189   | 19011  | 18680  |
|     | W2 | 18963  | +2 ↑    | 0.01% | 79    | 18999  | 18810  |
|     | 03 | 18958  | -3 ↓    | 0.02% | 88485 | 19019  | 14447  |
| 電子  | 03 | 975    | +0.75 ↑ | 0.08% | 210   | 982.8  | 862.65 |
|     | 04 | 975.5  | +0.9 ↑  | 0.09% | 9     | 985.7  | 915    |
| 小電子 | 03 | 976.25 | +2 ↑    | 0.21% | 1284  | 982.75 | 859    |
|     | 04 | 976    | +1.4 ↑  | 0.14% | 27    | 981    | 952    |

# 台灣期交所夜盤行情表

| 商品    | 月份 | 收盤     | 漲跌       | 漲跌幅   | 成交量  | 合約歷史高  | 合約歷史低  |
|-------|----|--------|----------|-------|------|--------|--------|
| 道瓊    | 03 | 39040  | +53 ↑    | 0.14% | 608  | 39324  | 32800  |
|       | 06 | 39477  | +87 ↑    | 0.22% | 39   | 39730  | 34554  |
| 標普500 | 03 | 5102   | +19.25 ↑ | 0.38% | 130  | 5121   | 4180   |
|       | 06 | 5171   | +27.5 ↑  | 0.53% | 191  | 5171   | 4783   |
| 那斯達克  | 03 | 18104  | +167 ↑   | 0.93% | 3318 | 18144  | 12575  |
|       | 06 | 18333  | +173 ↑   | 0.95% | 249  | 18367  | 14600  |
| 黃金    | 04 | 2062.4 | +10.5 ↑  | 0.51% | 17   | 2122.7 | 2012.9 |
|       | 06 | 2064   | -6.8 ↓   | 0.33% | 4    | 2072.9 | 2064   |
| 台幣黃金  | 04 | 7882   | +33 ↑    | 0.42% | 29   | 7895   | 7595   |
|       | 06 | 7906.5 | +29.5 ↑  | 0.37% | 3    | 7917   | 7799   |
| 布蘭特   | 04 | 2645   | +3.5 ↑   | 0.13% | 31   | 2651   | 2316   |
|       | 05 | 2618   | +19 ↑    | 0.73% | 35   | 2620   | 2400   |

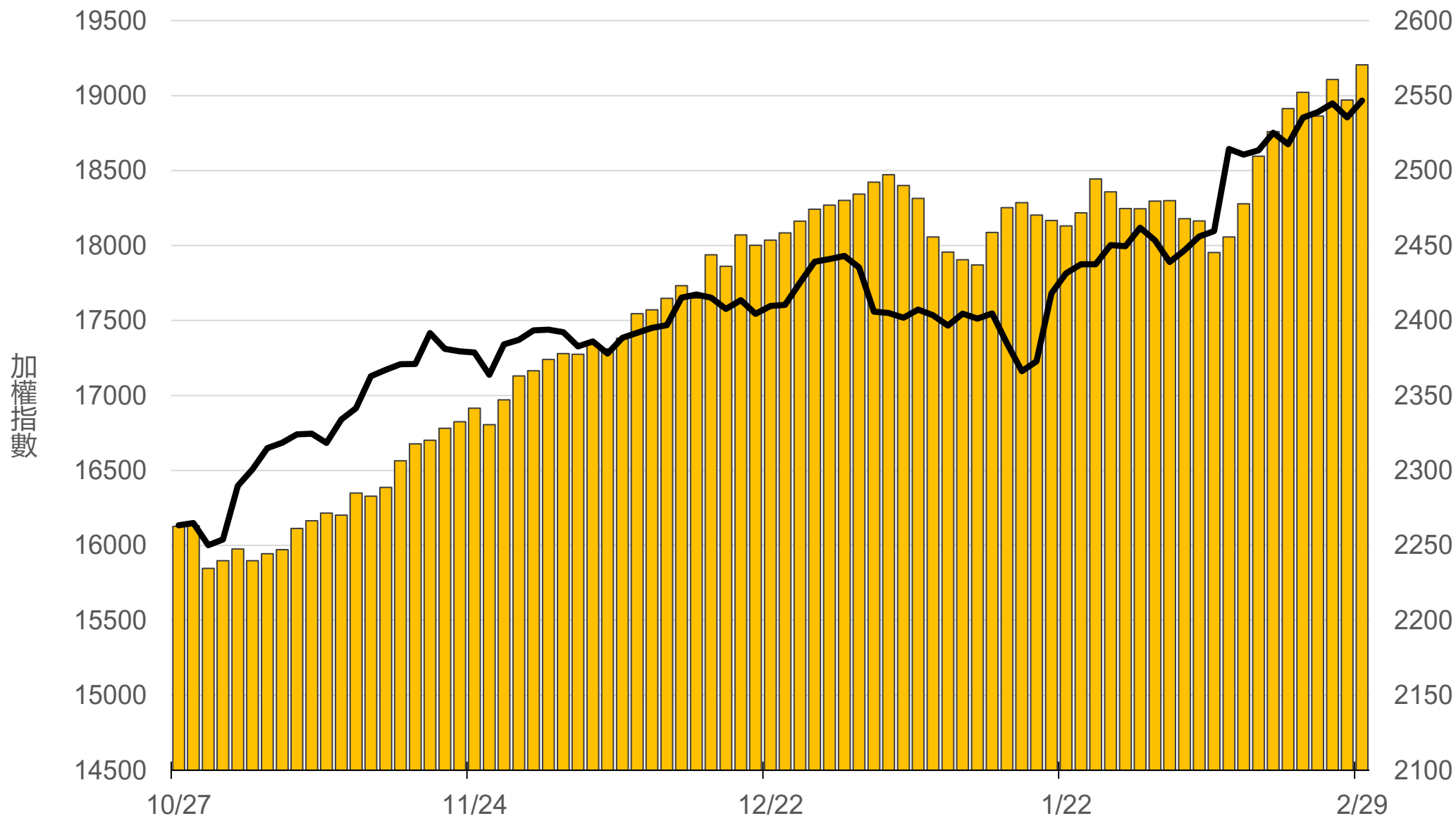
# 台灣期交所夜盤行情表

| 商品  | 月份 | 收盤     | 漲跌      | 漲跌幅 | 成交量   | 合約歷史高 | 合約歷史低  |        |
|-----|----|--------|---------|-----|-------|-------|--------|--------|
| 歐元  | 03 | 1.0804 | -0.0037 | ↓   | 0.34% | 6     | 1.1166 | 1.0533 |
|     | 06 | 1.0858 | -0.0026 | ↓   | 0.24% | 2     | 1.1202 | 1.079  |
| 日圓  | 03 | 149.54 | +0.28   | ↑   | 0.19% | 89    | 150.32 | 138.6  |
|     | 06 | 147.3  | +0.07   | ↑   | 0.05% | 38    | 148.16 | 137.81 |
| 英鎊  | 03 | 1.2624 | -0.0044 | ↓   | 0.35% | 96    | 1.2813 | 1.2138 |
|     | 06 | -      | -       | ▪   | -     | -     | -      | -      |
| 澳幣  | 03 | 0.651  | -0.0001 | ↓   | 0.02% | 24    | 0.6876 | 0.6307 |
|     | 06 | -      | -       | ▪   | -     | -     | -      | -      |
| 大美人 | 03 | -      | -       | ▪   | -     | -     | -      | -      |
|     | 04 | -      | -       | ▪   | -     | -     | -      | -      |
| 小美人 | 03 | -      | -       | ▪   | -     | -     | -      | -      |
|     | 04 | -      | -       | ▪   | -     | -     | -      | -      |



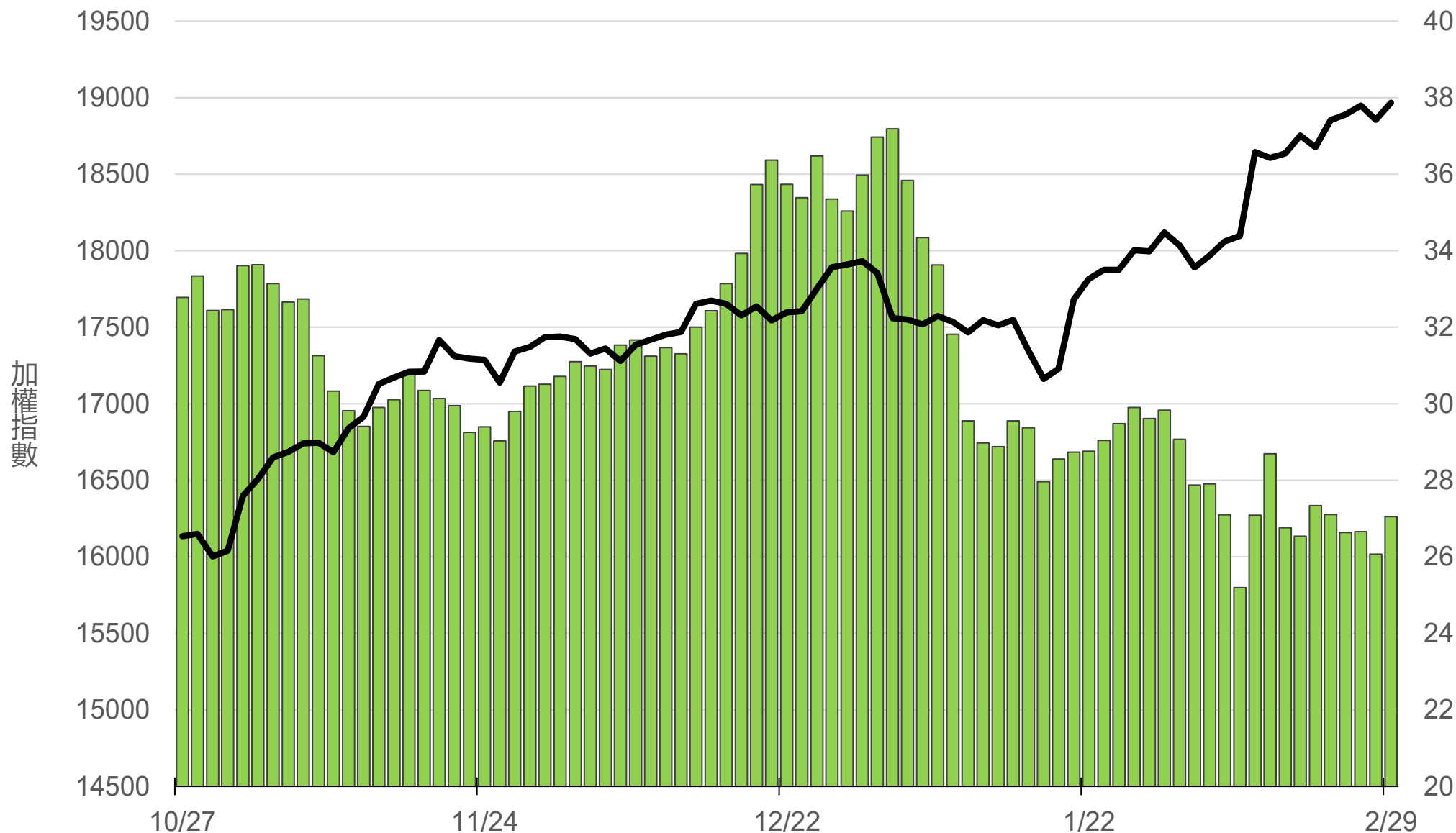
# 上市融資餘額(億元)

# 2570.5



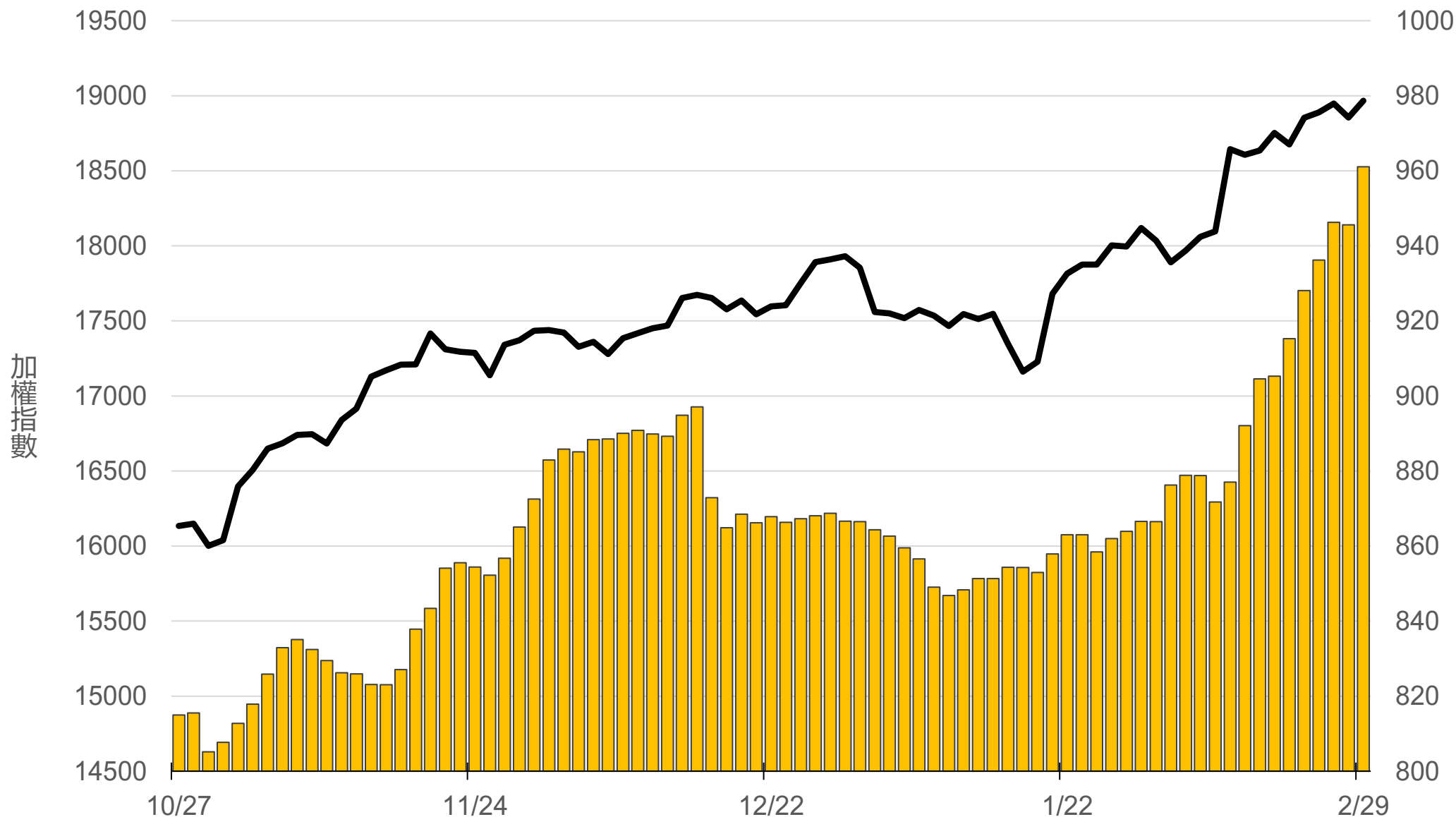
# 上市融券餘額(萬張)

27



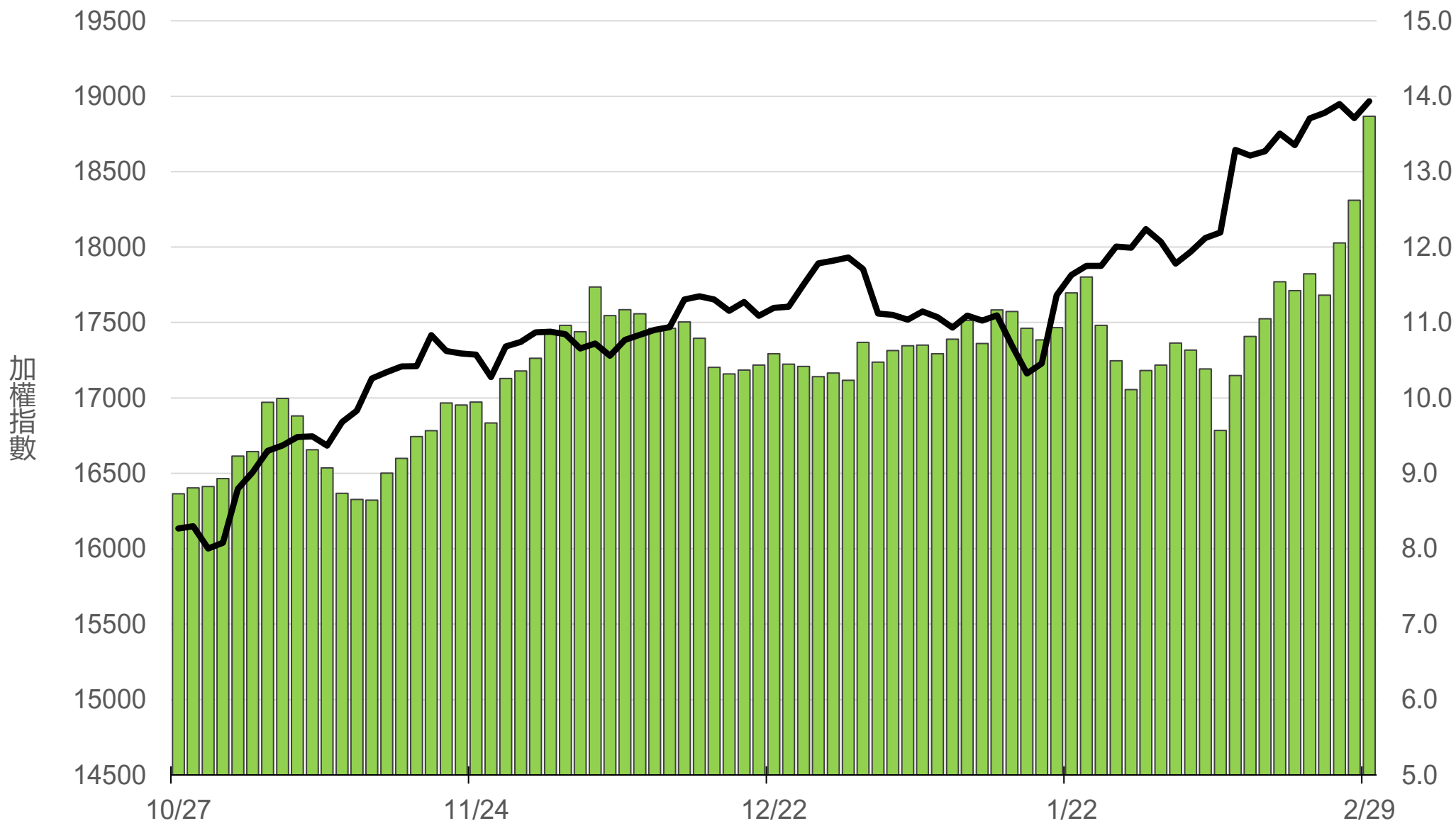
# 上櫃融資餘額(億元)

# 961.1



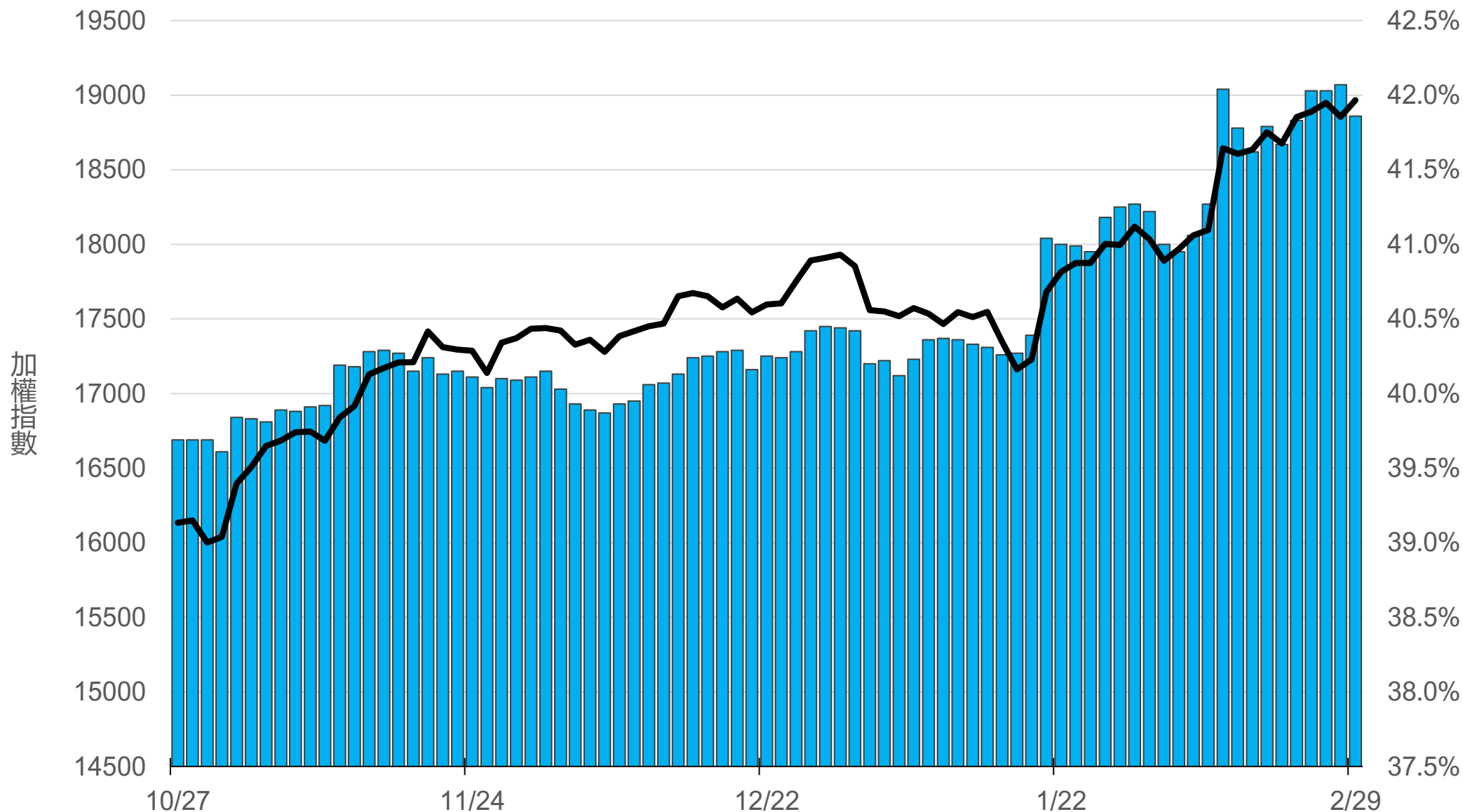
# 上櫃融券餘額(萬張)

# 13.7



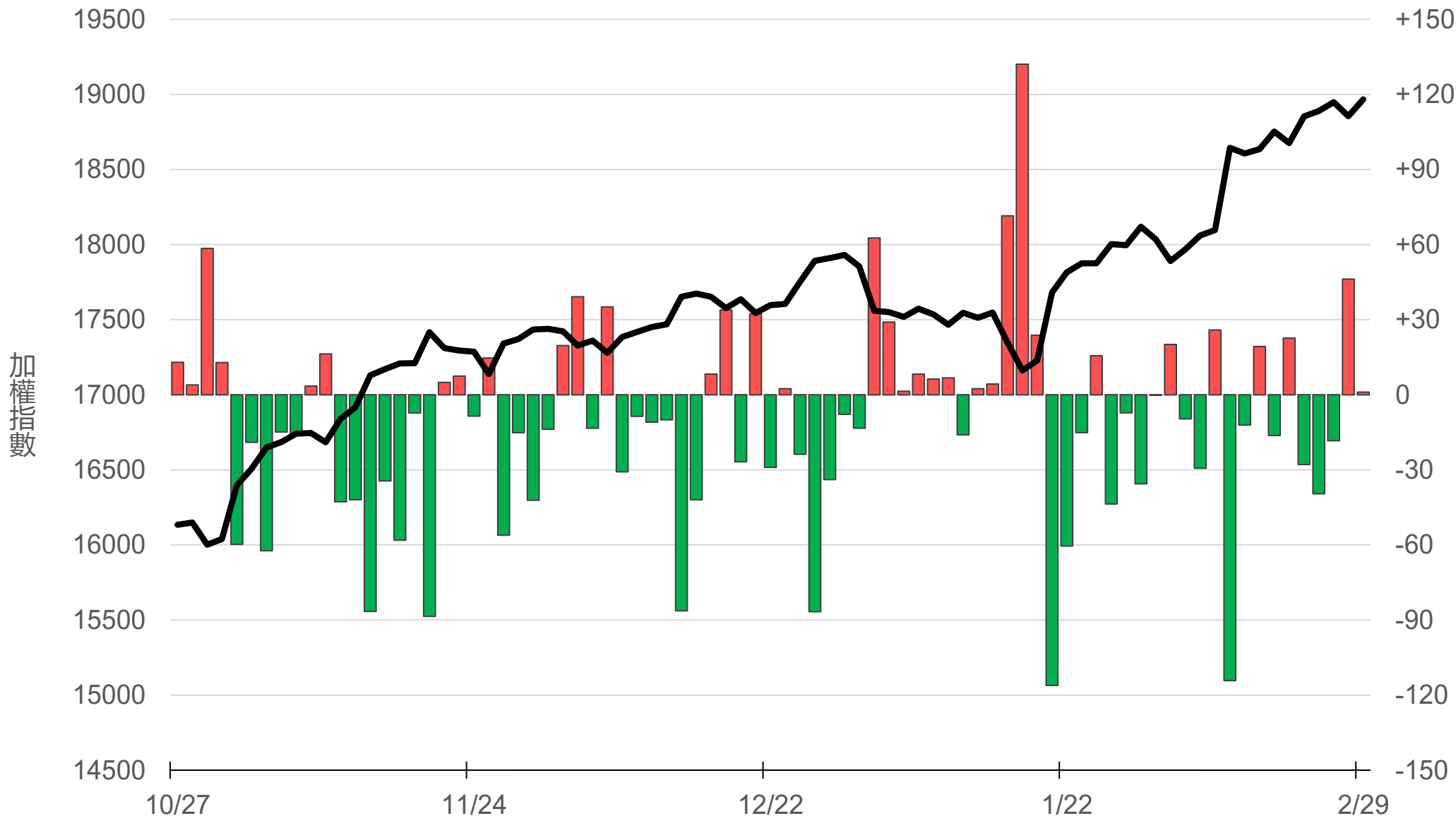
# 外資持股市值佔總市值%

# 41.86%



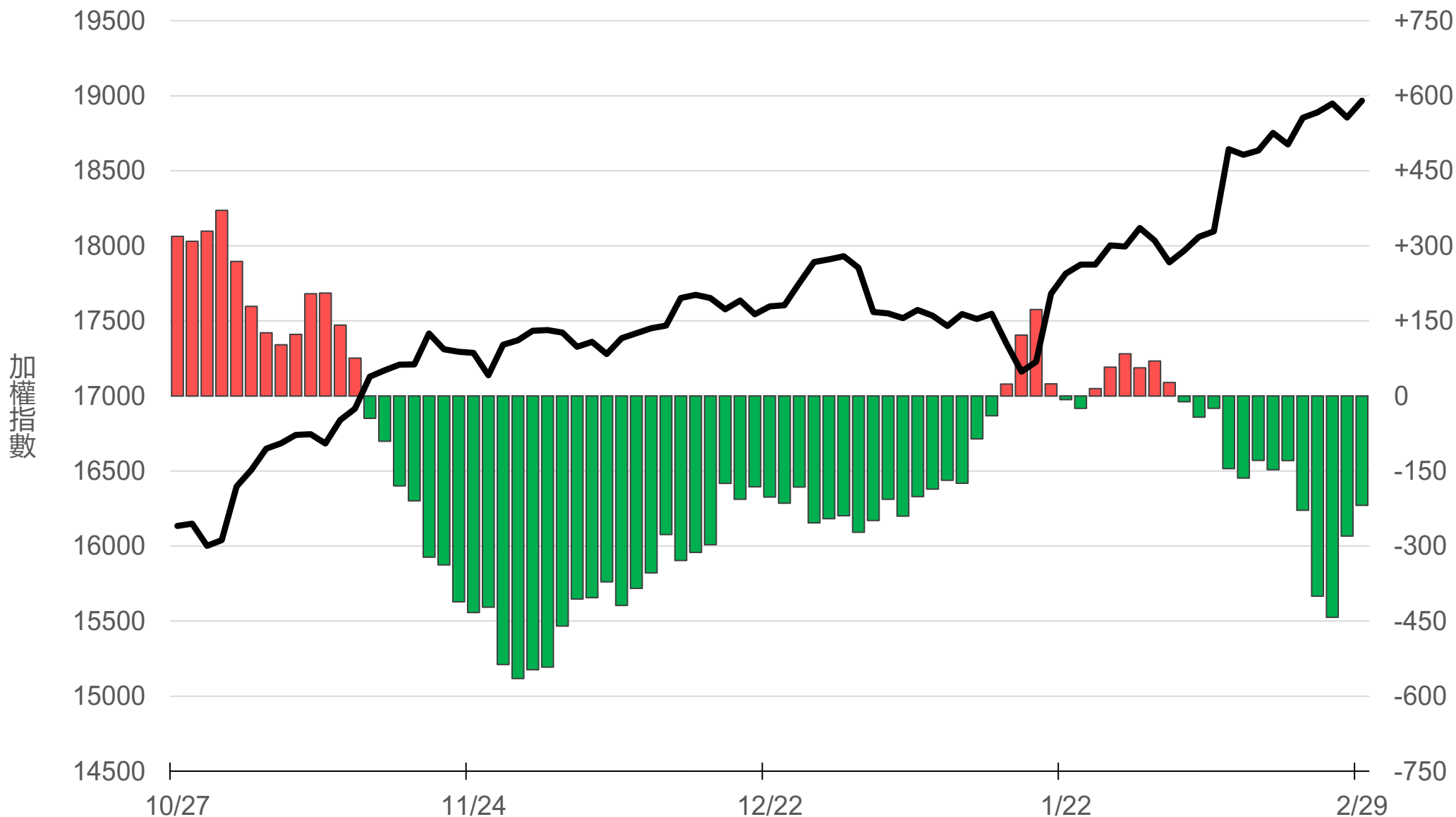
# 八大行庫買賣超(億元)

# +1.02



# 八大近20日累計買賣超(億元)

# -218.7



# 原型期貨ETF (單位: 張, 新台幣億元)


| 商品              | 收盤    | 漲跌    | 漲跌幅 | 成交量   | 金額   | 市值   |      |
|-----------------|-------|-------|-----|-------|------|------|------|
| 元大黃金 (00635U)   | 24.36 | 0     | ▪   | 0     | 173  | 0.04 | 8.4  |
| 元大石油 (00642U)   | 17.14 | +0.21 | ↑   | 1.24% | 4729 | 0.81 | 28.9 |
| 元大白銀 (00738U)   | 21.02 | -0.01 | ↓   | 0.05% | 552  | 0.12 | 12.0 |
| 元大美元指數 (00682U) | 20.96 | +0.07 | ↑   | 0.34% | 18   | 0.00 | 1.3  |
| 街口黃豆 (00693U)   | 23.12 | -0.30 | ↓   | 1.28% | 301  | 0.07 | 5.6  |
| 街口銅 (00763U)    | 23.65 | +0.06 | ↑   | 0.25% | 24   | 0.01 | 5.0  |



# 槓桿及反向型期貨ETF (單位：張，新台幣億元)

| 商品                | 收盤    | 漲跌      | 漲跌幅   | 成交量   | 金額   | 市值   |
|-------------------|-------|---------|-------|-------|------|------|
| 元大黃金正2 (00708L)   | 26.47 | +0.02 ↑ | 0.08% | 771   | 0.20 | 8.5  |
| 元大黃金反1 (00674R)   | 12.10 | +0.02 ↑ | 0.17% | 1065  | 0.13 | 4.7  |
| 元大石油反1 (00673R)   | 7.67  | -0.09 ↓ | 1.16% | 27982 | 2.15 | 56.3 |
| 元大日圓正2 (00706L)   | 6.94  | +0.05 ↑ | 0.73% | 10784 | 0.75 | 39.8 |
| 元大日圓反1 (00707R)   | 28.28 | -0.06 ↓ | 0.21% | 0     | 0.00 | 1.9  |
| 元大美元指數正2 (00683L) | 22.33 | +0.08 ↑ | 0.36% | 195   | 0.04 | 5.8  |
| 元大美元指數反1 (00684R) | 15.58 | -0.06 ↓ | 0.38% | 25    | 0.00 | 1.1  |
| 街口布蘭特正2 (00715L)  | 14.97 | +0.18 ↑ | 1.22% | 8467  | 1.27 | 58.4 |

# 台 指 期 晨 報



永豐期貨股份有限公司 | 台北市重慶南路一段2號8樓 | 02-2381-1799 | 111年金管期總字第007號 | 顧問事業部  
本研究報告純屬研究性質僅供參考，不保證其完整性及精確性，報告內容具時效性，邇後若有變更，本公司將不做預告或主動更新。交易人決策時應衡量自身需求與交易風險，並就交易結果自行負責，本公司恕不負任何法律責任，亦不作任何保證。未經授權，禁止任何形式抄襲、引用或轉載。