



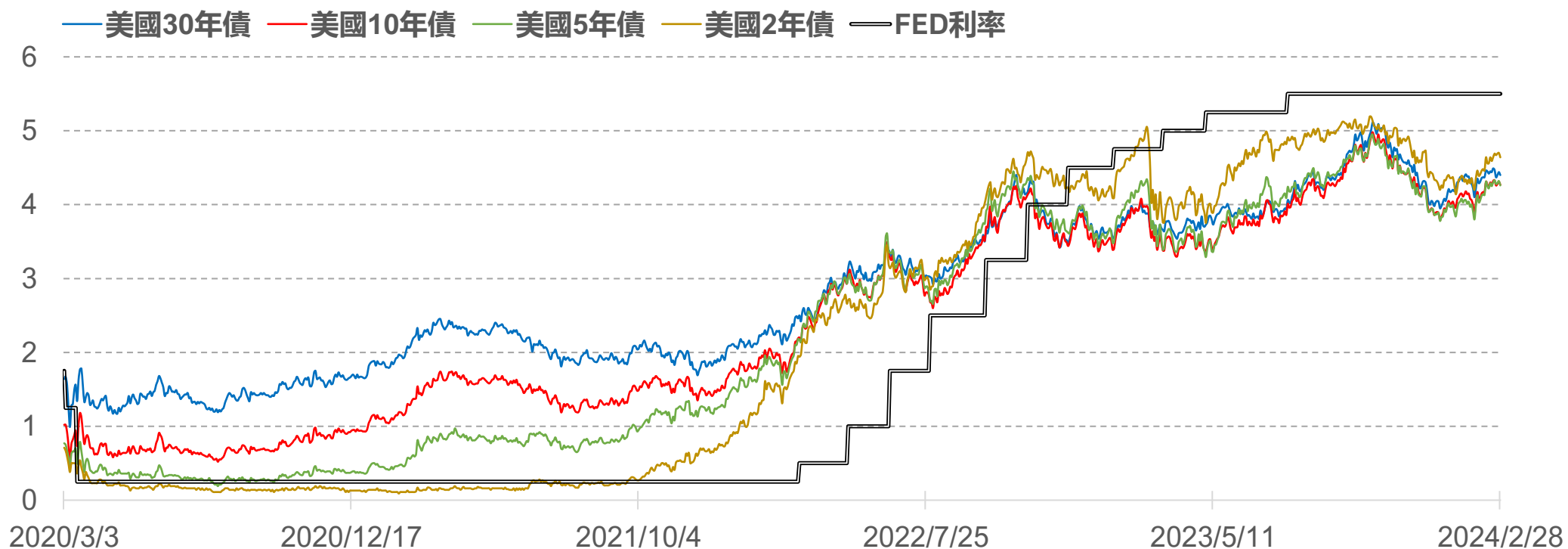
CME

FedWatch 升降息機率

2024年2月29日 永豐期貨顧問事業部編制

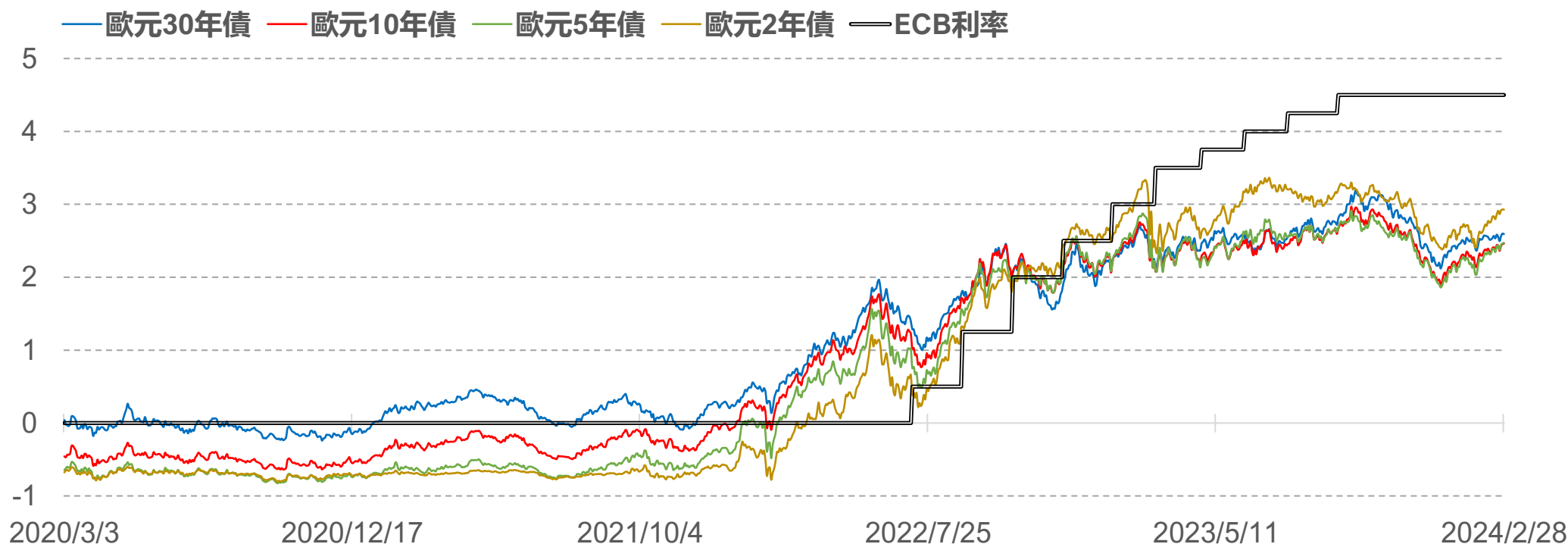
美債殖利率表現

標的	收盤	變動	變動%	近一週	近一月	近一季	52週高	52週低
30年	4.40	-0.04	-0.90%	-2.00%	+0.46%	-2.65%	5.11	3.54
10年	4.27	-0.04	-0.93%	-1.16%	+2.89%	-1.61%	4.98	3.30
5年	4.26	-0.06	-1.39%	-0.93%	+5.45%	-0.70%	4.95	3.29
2年	4.64	-0.06	-1.28%	0	+6.91%	-1.90%	5.19	3.75



歐債殖利率表現

標的	收盤	變動	變動%	近一週	近一月	近一季	52週高	52週低
30年	2.591	-0.007	-0.27%	+0.27%	+3.27%	-4.88%	3.192	2.101
10年	2.461	+0.006	+0.24%	+0.86%	+7.14%	-1.28%	2.968	1.899
5年	2.471	+0.007	+0.28%	+2.36%	+12.63%	+1.06%	2.916	1.860
2年	2.927	-0.002	-0.05%	+2.35%	+11.30%	+0.35%	3.364	2.334

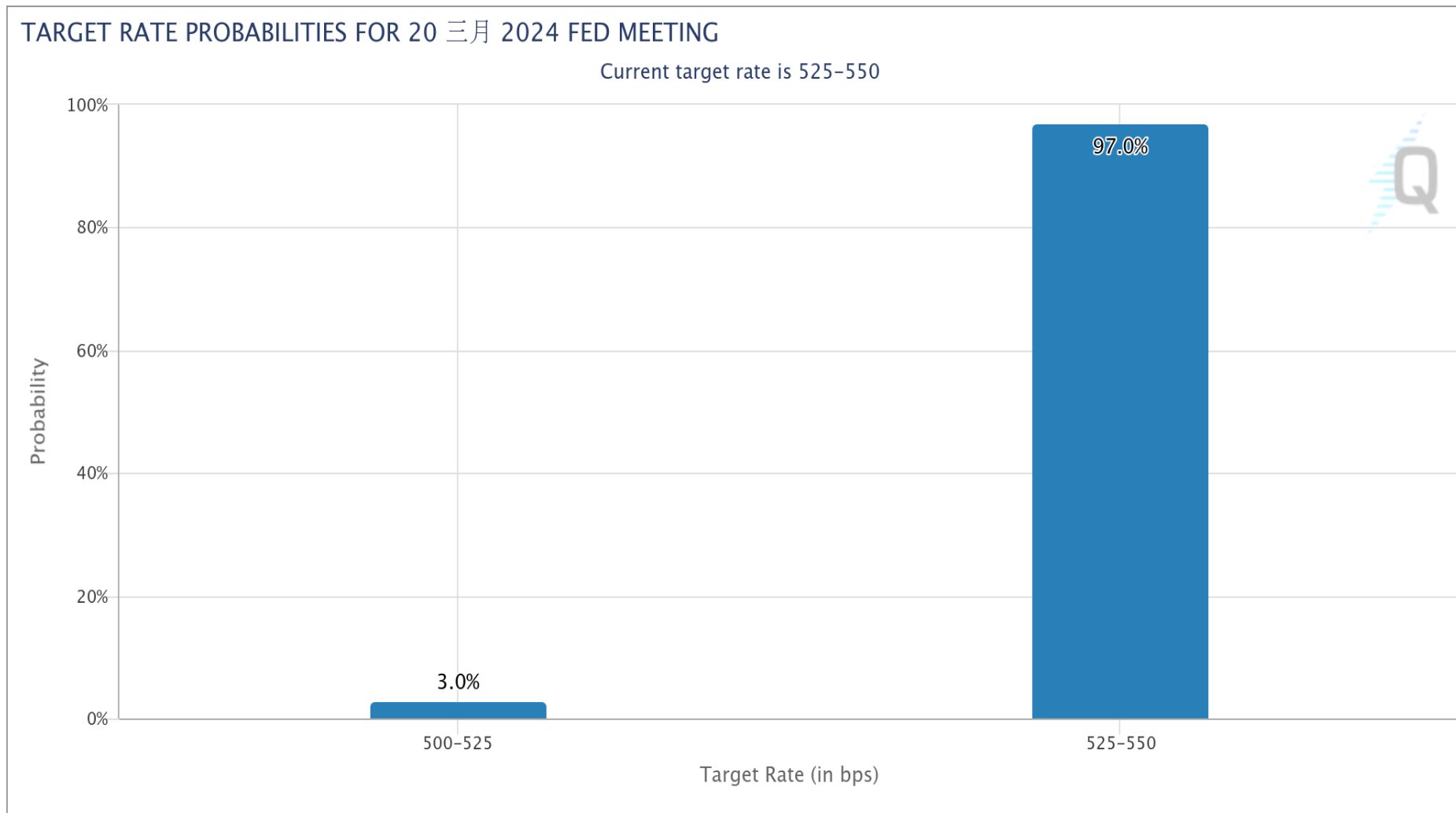


FedWatch升降息機率(%)

利率區間	2.50	2.75	3.00	3.25	3.50	3.75	4.00	4.25	4.50	4.75	5.00	5.25	5.50
會議日期	2.75	3.00	3.25	3.50	3.75	4.00	4.25	4.50	4.75	5.00	5.25	5.50	5.75
2024/03/20											3	97	
2024/05/01										0.6	21.9	77.5	
2024/06/12									0.3	11.7	50.8	37.2	
2024/07/31								0.2	7.1	35.1	42.7	14.9	
2024/09/18							0.1	4.8	25.9	40.2	24.1	4.9	
2024/11/07						0.1	3.1	17.9	34.8	30.1	12.1	1.9	
2024/12/18					0.1	2.1	13.2	29.4	31.6	17.9	5.1	0.6	
2025/01/29					1.3	8.6	22.7	30.7	23.6	10.4	2.5	0.2	
2025/03/12				0.5	4	13.8	25.7	28.1	18.7	7.5	1.6	0.2	
備註	1. 2022年3月至2023年7月累計升息11次共21碼 利率區間由0-0.25% ➔ 5.25-5.50% 2. 2023年9月起已連續四次會議維持利率不變											目前 利率	

FOMC會議日期：3月20日 (台北時間3月21日凌晨2點)

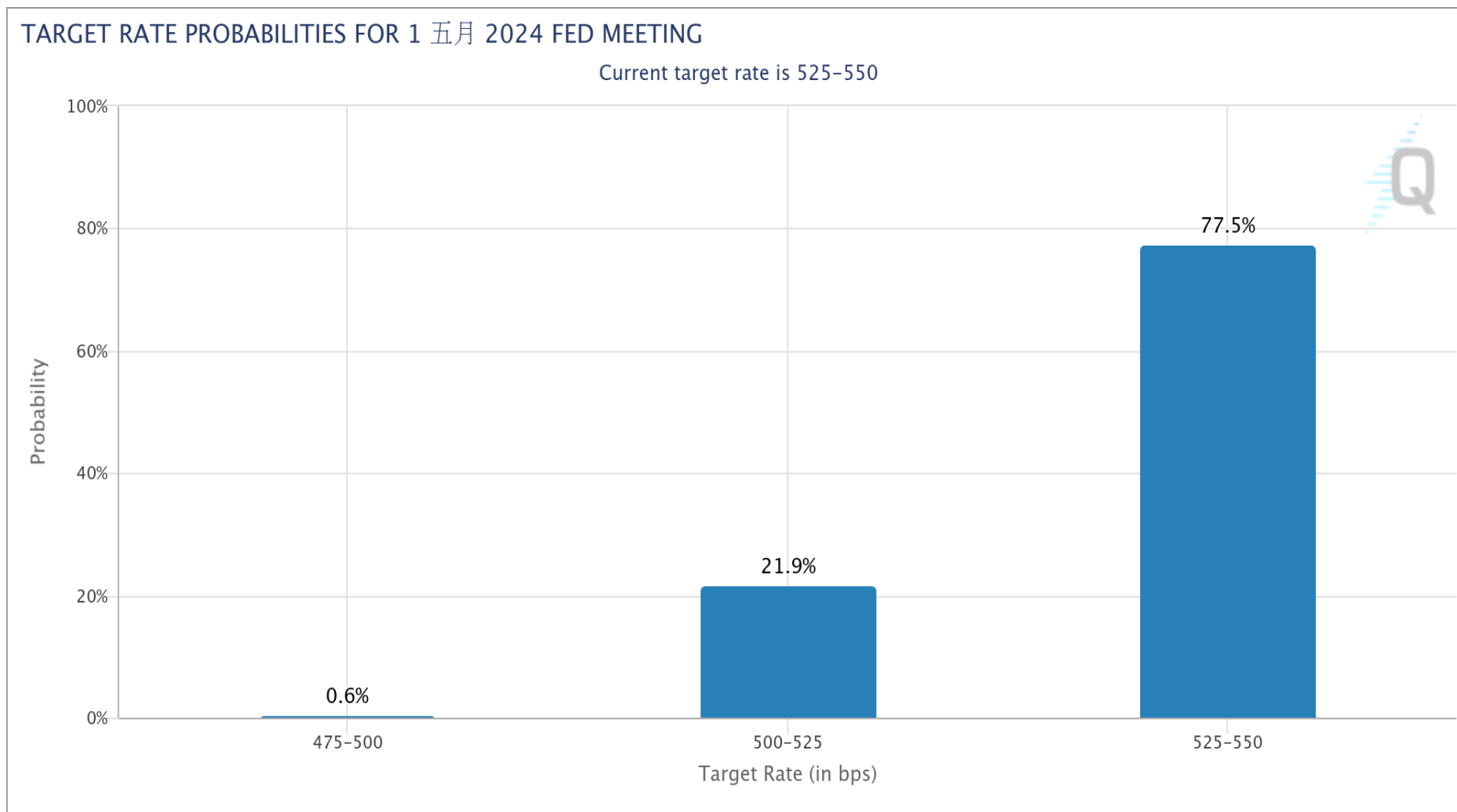
FedWatch降息機率： 維持不變 97.0% 降息1碼 3.0% 降息2碼 -



數據與圖表來源：芝商所FedWatch工具

FOMC會議日期：5月1日 (台北時間5月2日凌晨2點)

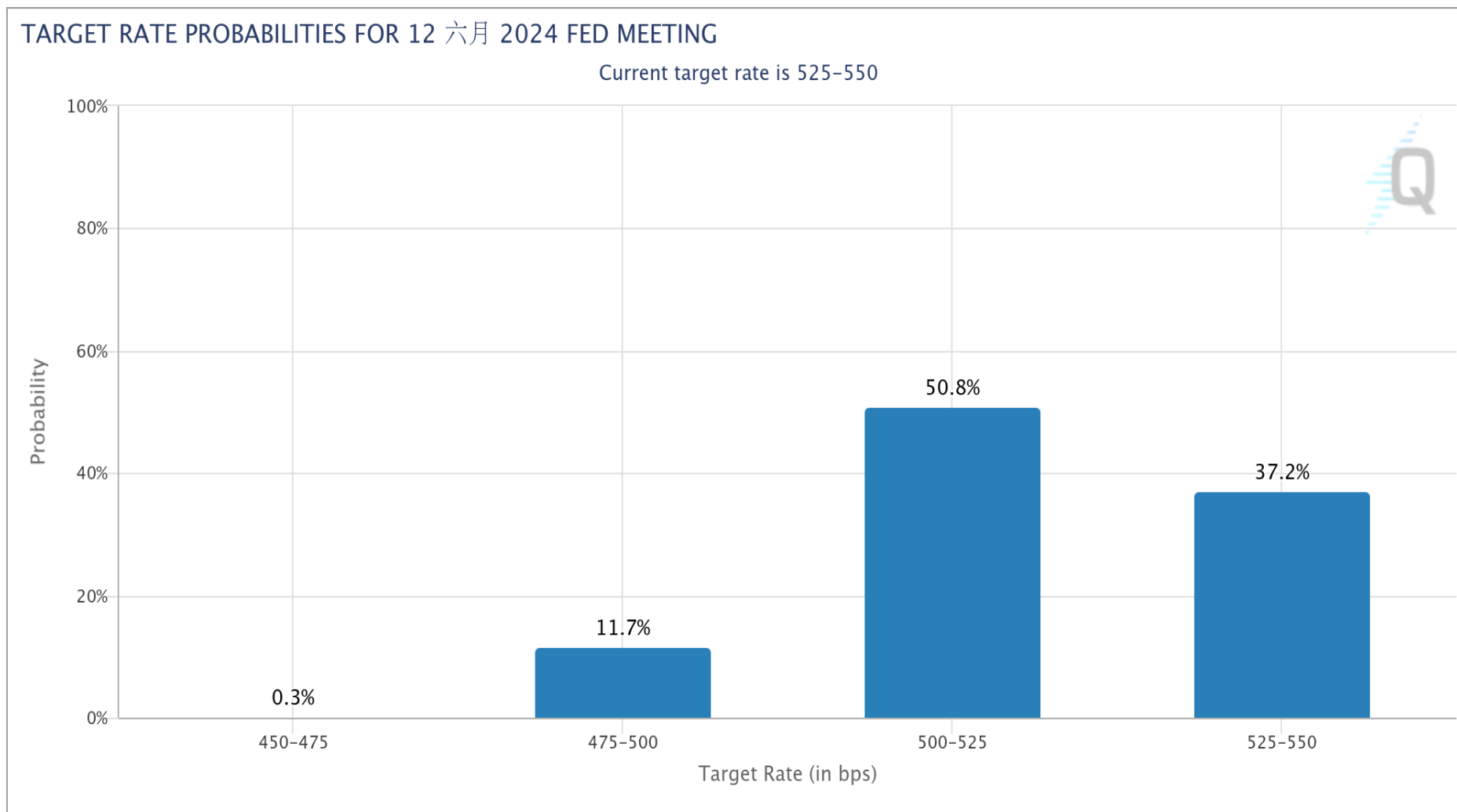
FedWatch降息機率： 維持不變 77.5% 降息1碼 21.9% 降息2碼 0.6%



數據與圖表來源：芝商所FedWatch工具

FOMC會議日期：6月12日 (台北時間6月13日凌晨2點)

FedWatch降息機率：**維持不變** 37.2% **降息1碼** 50.8% **降息2碼** 11.7%



數據與圖表來源：芝商所FedWatch工具

敬語

本研究報告純屬研究性質僅供參考，不保證其完整性及精確性，報告內容具時效性，邇後若有變更，本公司將不做預告或主動更新。交易人應審慎考量本身之需求及交易可能衍生之風險，並就交易結果自行負責，本公司恕不負任何法律責任，亦不作任何保證。未經本公司授權，禁止以任何形式複製、轉載或節錄。

永豐期貨股份有限公司 | 台北市重慶南路一段2號8樓 | 02-2381-1799 | 111年金管期總字第007號 | 顧問事業部