



SGX

TSR20橡膠日報

2024年2月29日 永豐期貨顧問事業部編制

TSR20橡膠期貨收盤行情表

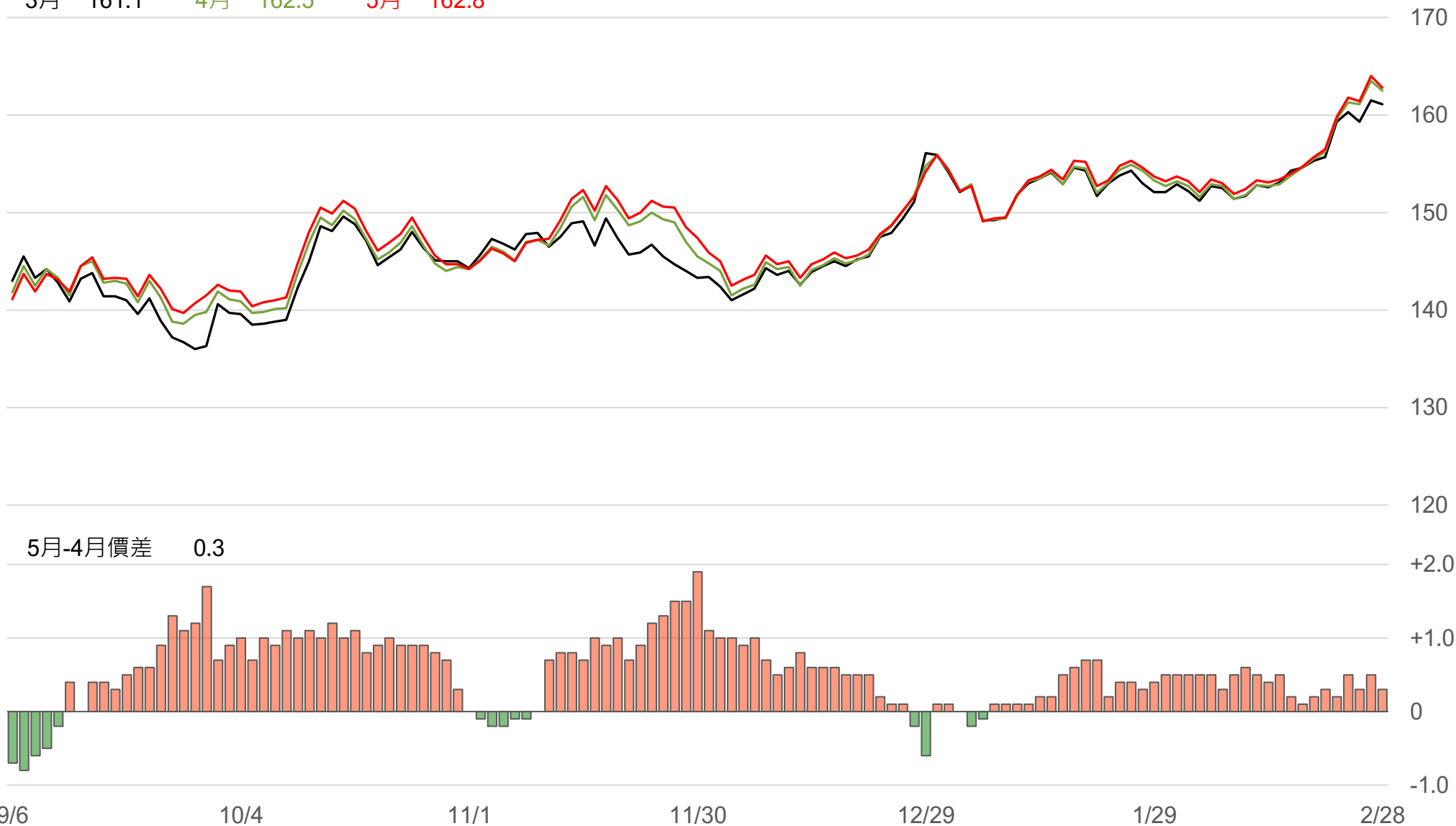
月份	結算	變動	變動%	交易量	OI	OI增減	跨月	價差	變動
03	161.1	-0.4	▼ 0.25%	1038	288	-797	03/04	+1.4	-0.6
04	162.5	-1.0	▼ 0.61%	2840	10558	+183	04/05	+0.3	-0.2
05	162.8	-1.2	▼ 0.73%	5436	32091	-1129	05/06	-0.3	+0.1
06	162.5	-1.1	▼ 0.67%	2436	17221	-16	06/07	-0.1	-0.2
07	162.4	-1.3	▼ 0.79%	1275	10851	+241	07/08	+0.3	+0.1
08	162.7	-1.2	▼ 0.73%	599	4192	+372	08/09	+0.1	+0.0
09	162.8	-1.2	▼ 0.73%	352	2370	+85	09/10	0	0
10	162.8	-1.2	▼ 0.73%	30	1048	+4	10/11	+0.2	0
11	163.0	-1.2	▼ 0.73%	43	1675	0	11/12	+0.2	-0.1
12	163.2	-1.3	▼ 0.79%	1	560	-1	12/01	+0.3	0
01	163.5	-1.3	▼ 0.79%	3	157	0	01/02	+0.5	0
02	164.0	-1.3	▼ 0.79%	2	30	0	跨月價差 = 遠月 - 近月		

橡膠期貨最熱絡月份(第3個月)日K連續圖



橡膠期貨近3個月價格走勢圖

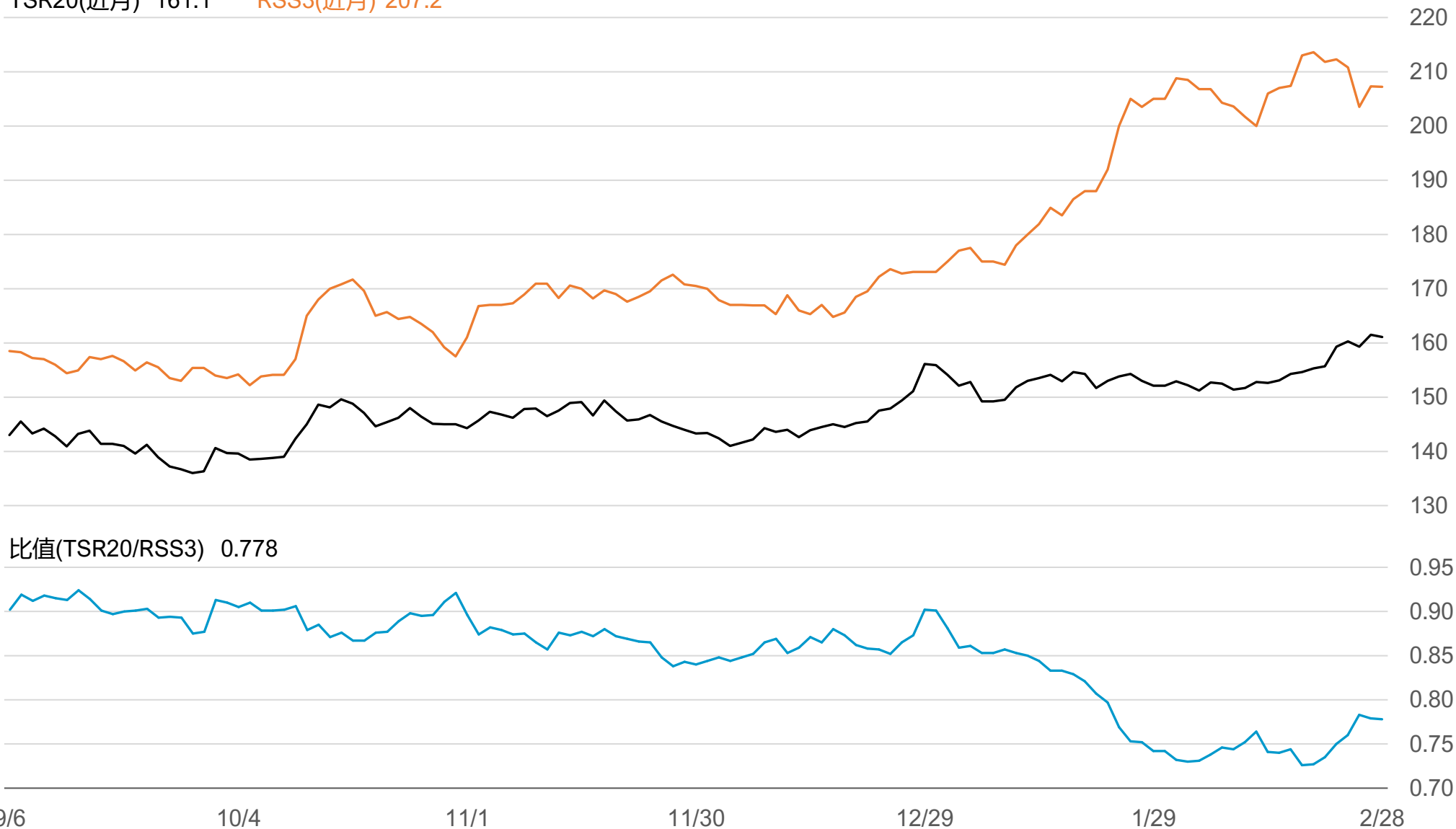
3月 161.1 4月 162.5 5月 162.8



SGX TSR20/RSS3比值走勢圖

TSR20(近月) 161.1

RSS3(近月) 207.2



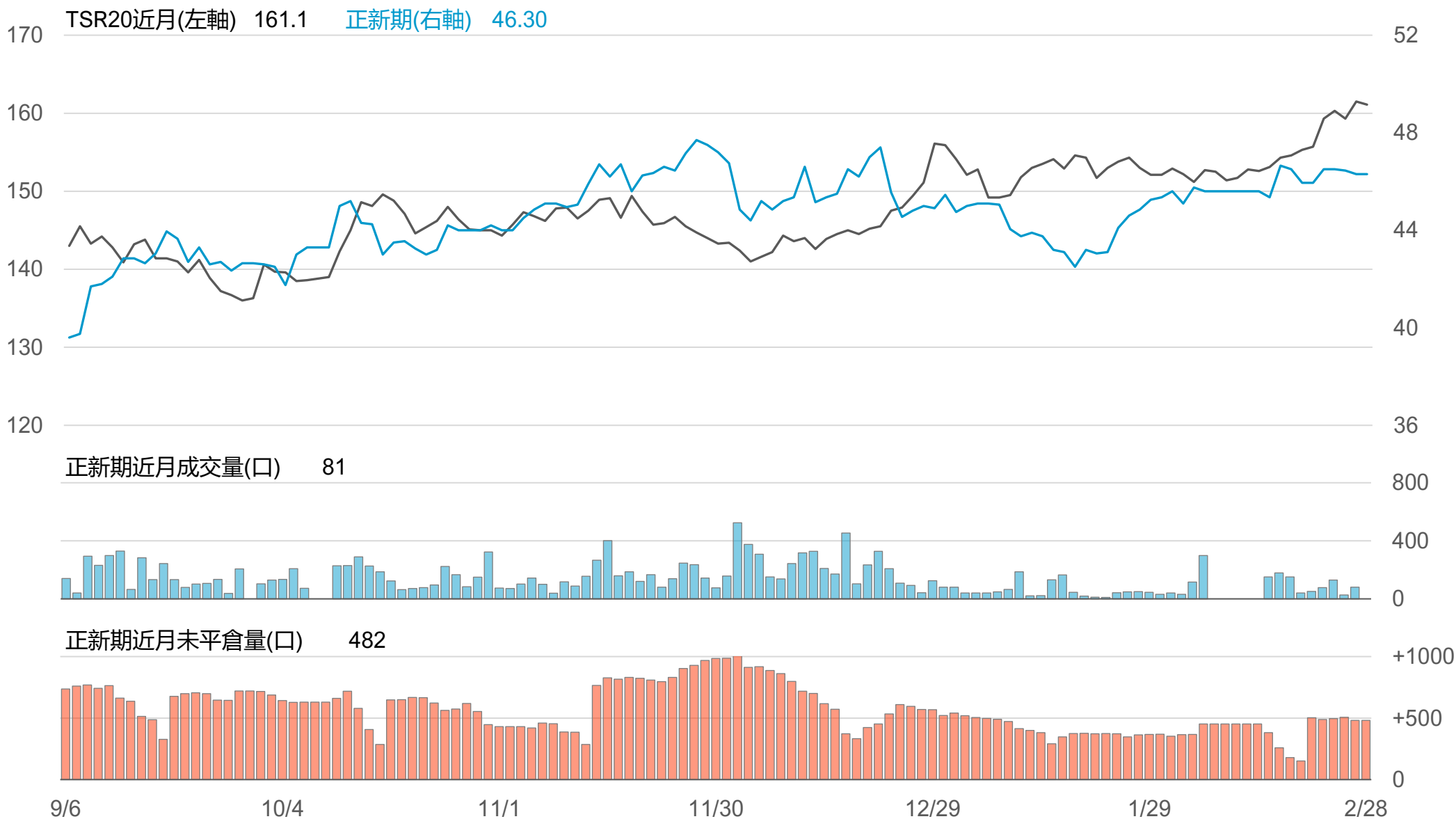
橡膠個股期收盤行情 - 正新(2105)

代碼	月份	收盤	變動	變動%	成交量(口)	OI(口)	增減(口)
FK	03	46.3	-0.15 ▼	0.32%	81	482	-25
FK	04	46.15	0 -	0	11	11	+11

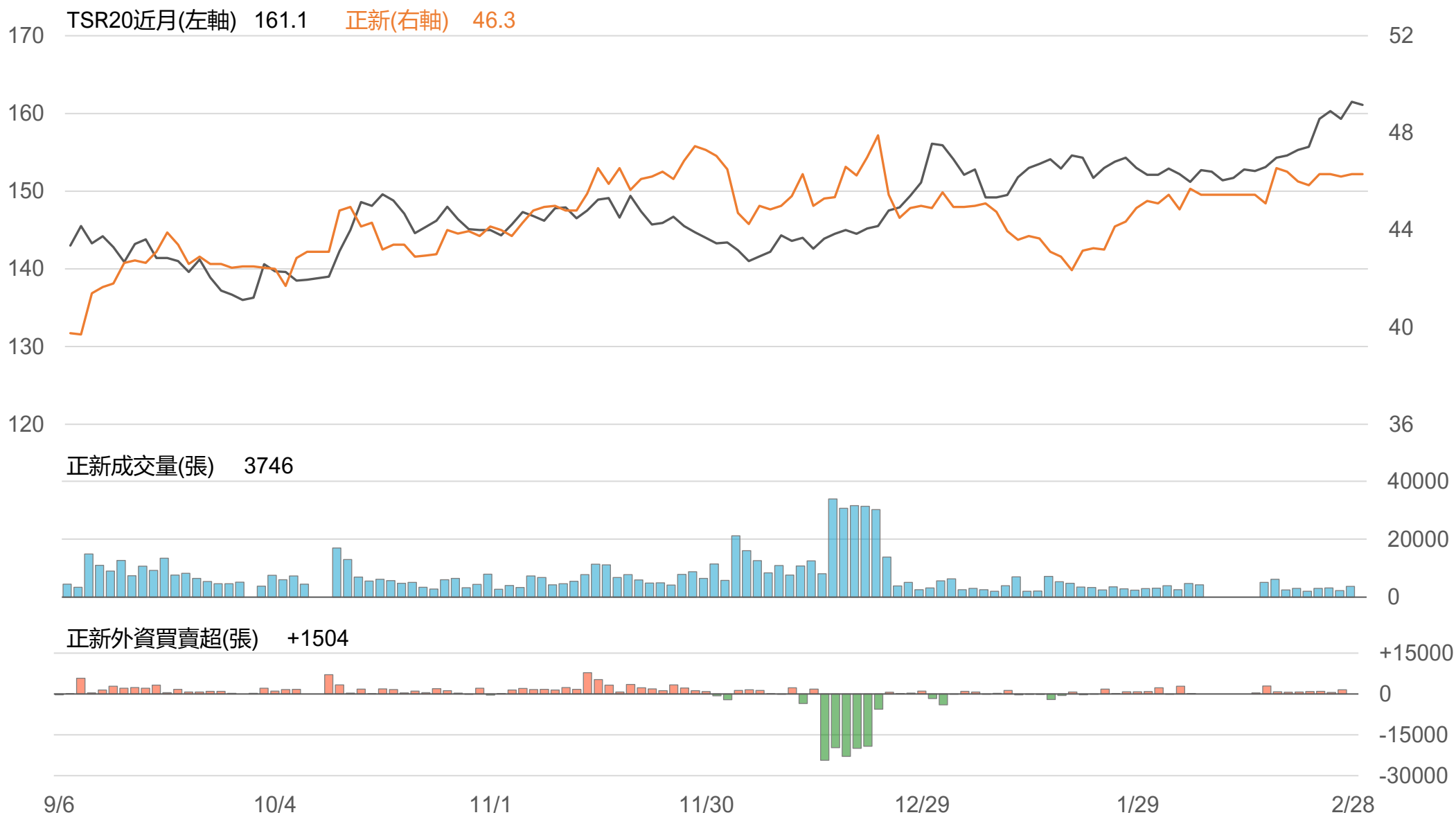
橡膠類股收盤行情

代號	公司	收盤	變動	變動%	成交量(張)	外資買賣超	
						連續(日)	累計(張)
2105	正新	46.3	+0.10 ▲	0.22%	3746	連11買	+12536
2101	南港	39.55	-0.15 ▼	0.38%	2665	連1賣	-807
2102	泰豐	18.55	-0.15 ▼	0.80%	240	連5賣	-279
2106	建大	29.8	-0.15 ▼	0.50%	824	連1賣	-80
2109	華豐	14.5	-0.05 ▼	0.34%	401	連10賣	-1645

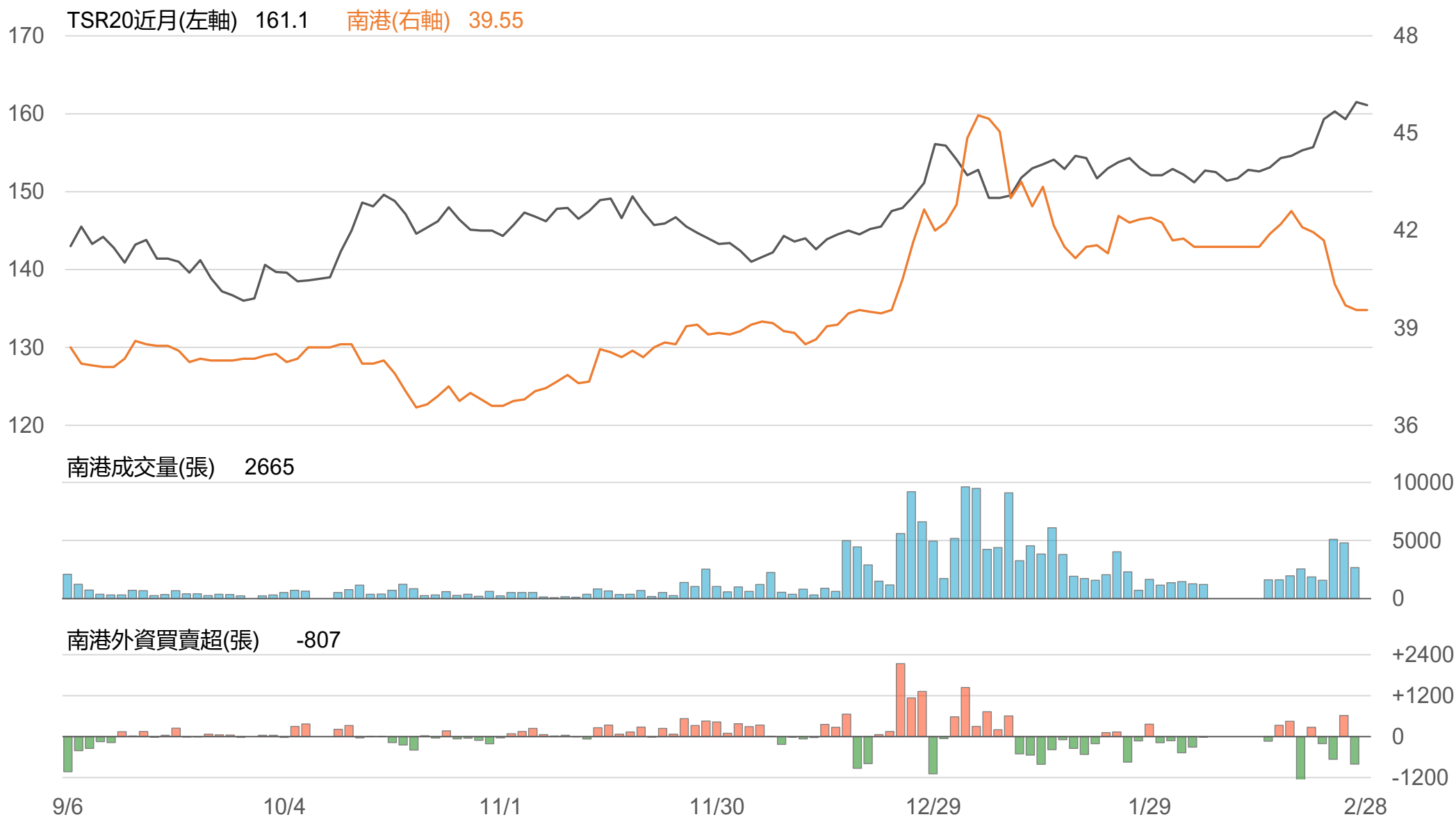
TSR20 / 正新期(FK)



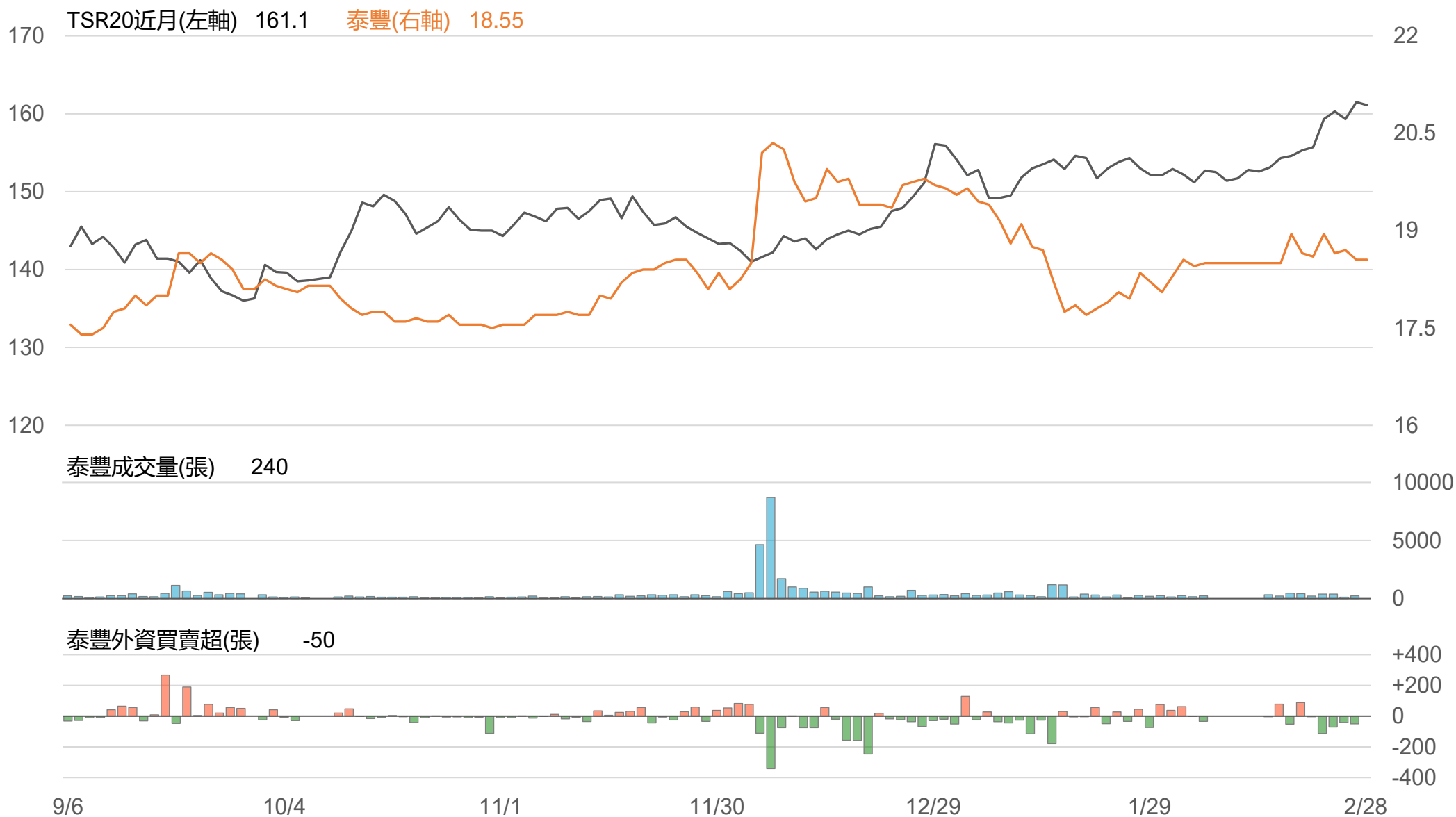
TSR20 / 正新(2105)



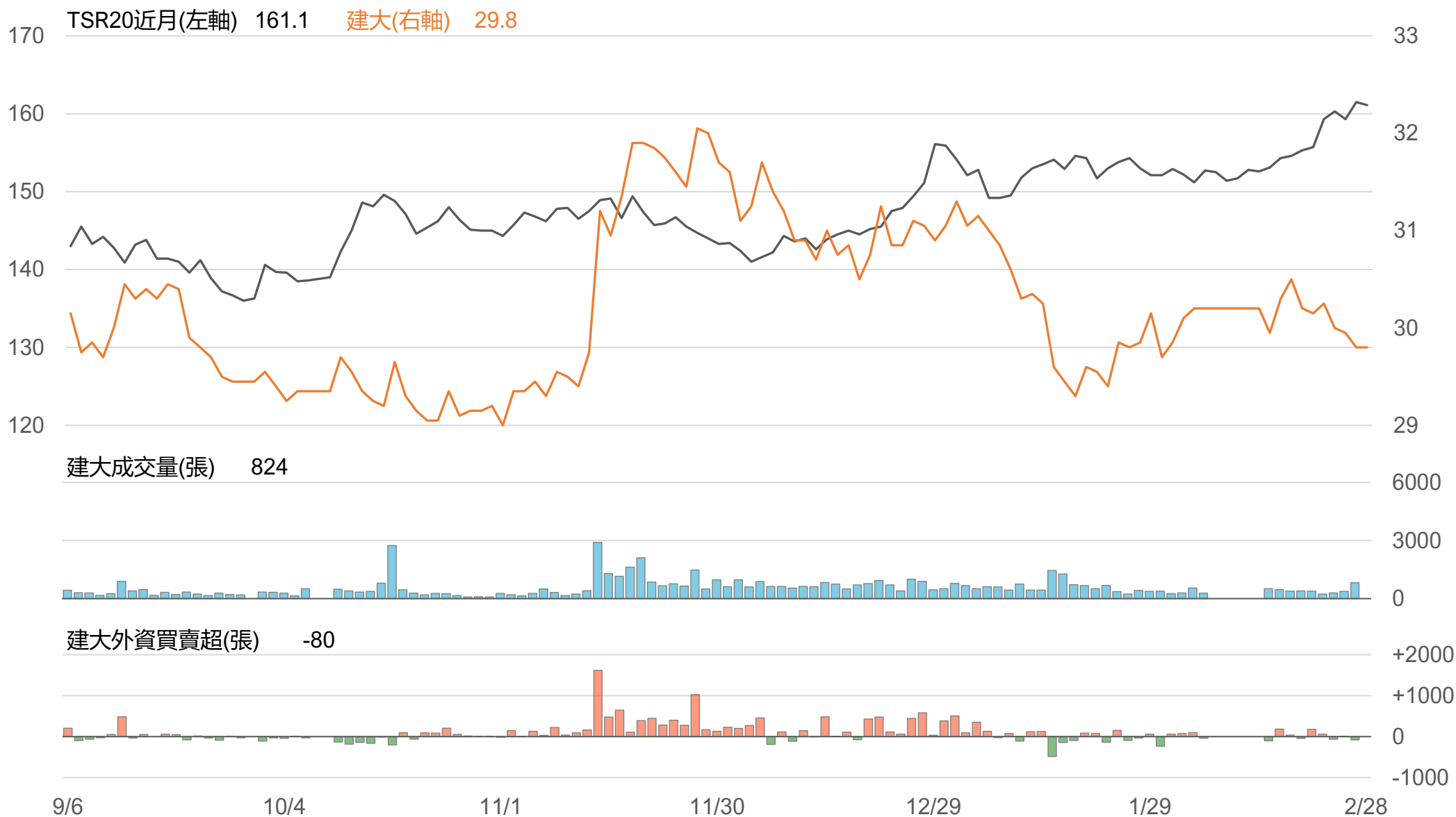
TSR20 / 南港(2101)



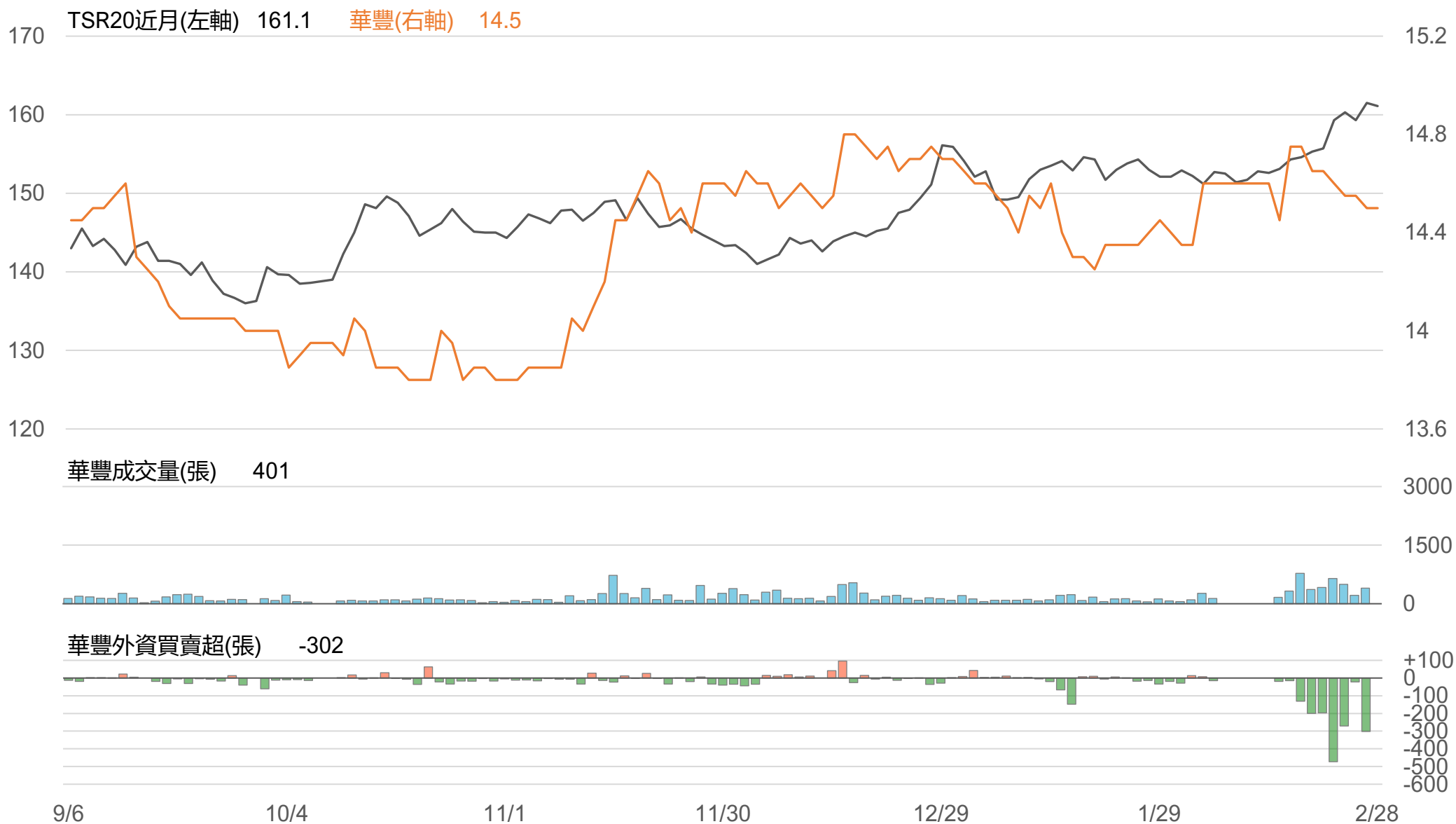
TSR20 / 泰豐(2102)



TSR20 / 建大(2106)



TSR20 / 華豐(2109)



敬語

本研究報告純屬研究性質僅供參考，不保證其完整性及精確性，報告內容具時效性，邇後若有變更，本公司將不做預告或主動更新。交易人應審慎考量本身之需求及交易可能衍生之風險，並就交易結果自行負責，本公司恕不負任何法律責任，亦不作任何保證。未經本公司授權，禁止以任何形式複製、轉載或節錄。

永豐期貨股份有限公司 | 台北市重慶南路一段2號8樓 | 02-2381-1799 | 111年金管期總字第007號 | 顧問事業部